



2009

COMPLETARE IL CODICE ARTICOLO CON IL CODICE COLORE - Complete the article with the colour code - Compléter le code article avec le code couleur - Art.-Nr. immer mit Farbcode ergänzen - Completar el código con la referencia acabado

127.511. 0

struttura structure structure struktur estructura	piani tops plateaux platten tableros	mensole shelves tablettes ablagen mésulas		struttura structure structure struktur estructura	piani tops plateaux platten tableros		
	+	+	071		+		060
	+	+	072		+		063
	+	+	051		+		066
	+	+	060		+		060
	+	+	063		+		063
	+	+	066		+		066
	+	+	069		+		069
	+	+	070		+		070
	+	+	073		+		073
	+	+	074		+		074
	+	+	075		+		075
	+	+	076		+		076

050	250	055	056					000
alluminio aluminium aluminium aluminium aluminio	melo apple pommier apfelbaum manzano	wengé	avorio ivory ivoire elfenbein avorio	vetro glass verre glas cristal	grigio grey gris grau gris	pero pear poirier birnbaumholz peral	faggio beech hêtre bucheholz haya	nero black noir schwarz negro

	grigio grey gris grau gris		pero pear poirier birnbaumholz peral		faggio beech hêtre bucheholz haya		avorio ivory ivoire Elfenbein avorio		vetro acidato satin glass verre traitée à l'acide Gehärtetes Glas cristal opaco
--	--	--	--	--	---	--	--	--	---

MENSOLE in vetro temperato acidato spessore 12 mm o truciolare melaminico spessore 30 mm, bordo ABS 2 mm colore grigio, pero, faggio, avorio

SHELVES satin tempered glass thickness 12 mm or antiscratch and stainproof melamine chipboard thickness 30 mm edge ABS 2 mm colour grey, pear, beech, ivory

TOP DE RÉCEPTION: en verre traité à l'acide épaisseur 12 mm ou en aggloméré mélaminé épaisseur 30mm chants ABS 2 mm, coloris gris, poirier, hêtre, ivoire

METALL-ABLAGEN aus geätztes u. gehärtetes Glas, 12 mm stark oder aus Melaminbeschichtete Spanplatte, 30 mm stark mit 2 mm starke ABS-Kante, Starke Grau Birnbaumholz, bucheholz, Elfenbein

ESTANTES En cristal temprado opaco espesor 12mm en chapa de madera en melamina espesor 30 mm perfil en ABS espesor 2 mm acabado gris, peral, haya, avorio

STAFFA per sostegno mensola in lamiera spessore 5 mm

Metal **BRACKET** for supporting shelf thickness 5 mm

PLATINES de fixation: pour soutien top de réception en tôle épaisseur 5mm

BEFESTIGUNGSELEMENT zur Ablagen-Aufnahme, 5 mm stark

ESTRIBO en plancha para estantes espesor 5 mm

PROFILO di copertura pannello

PANEL covering profile

PROFIL de couverture panneau

PANEEL-ABDECKUNGSPROFIL

PERFIL para panel

	alluminio aluminium aluminium aluminium aluminio
--	--

PANNELLO tamburato spessore 36 mm, rivestito in laminato

colore alluminio, melo e wengé

Multilayer **PANEL** / cellular 36 mm thickness, laminated covering colour aluminium, apple and wengé

PANNEAU arrondi multiplis/panneau à âme creuse, épaisseur 36 mm, coloris aluminium, pommier et wengé

Mehrschichtholz bzw. **HOHLWABENPANEEL**, 36 mm stark, Laminatbeschichtet, Farbe Alu bzw. Apfelbaum und Wengé

PANEL multi estrado/ contrachapado espesor 36 mm, cubierto por laminado acabado aluminio, manzano y wengé

	melo apple pommier Apfelbaum manzano
--	--

wengé

STAFFA di aggancio al piano di lavoro

Fixing **BRACKET** for desk top

PLATINE d'accrochage au plan de travail

BEFESTIGUNGSWINKEL zur Aufnahme der Arbeitsplatte

ESTRIBO de enganche para mesa de trabajo

MONTANTE centrale 40x40 mm in tubolare di ferro spessore 2 mm piedini livellatori

Joining **STANCHION** 40x40 mm iron tubular tickness 2 mm adjustable feet

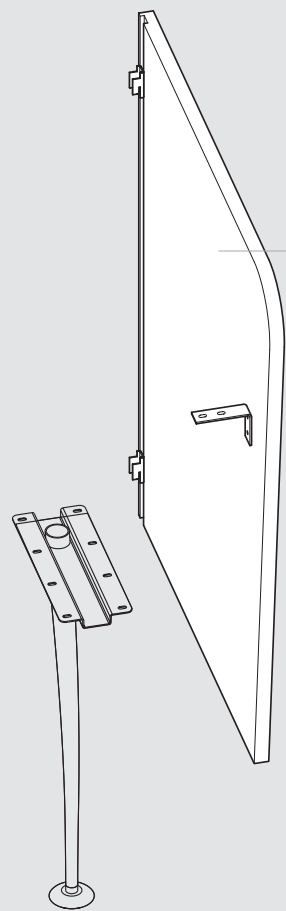
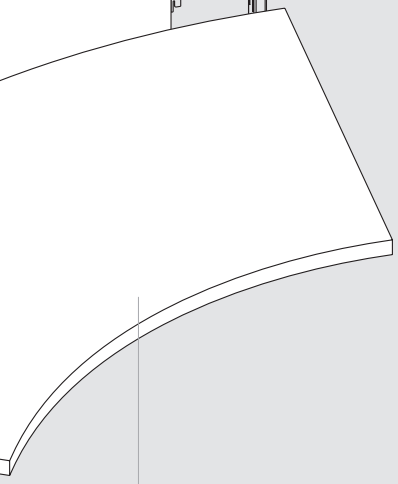

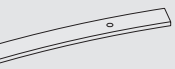

MONTANT central en tube d'acier section 40x40 mm, épaisseur 2 mm Vérins de réglage

ZWISCHEN-GESTELL 40x40 mm, aus Metall, 2 mm stark mit höhenverstellbare Füße

MONTANTE central 40x40 mm en tubo de hierro espesor 2 mm piés de regulación

GAMBA sagomata in metallo colore alluminio - piedino regolabile in ABS
Shaped metal **LEG** - aluminium colour - ABS adjustable feet
gebogenes Metall-**STÜTZFUß**, Alufarbig mit höhenverstellbares Fuß
PIED métallique coloris aluminium - vérins de réglage en ABS
PATA perfilada en metal color aluminio - pié de regulación en ABS

MONTANTE terminale 40x20 mm in tubolare di ferro spessore 2 mm con piedini livellatori
 Joining **STANCHION** 40x20 mm iron tubular tickness 2 mm adjustable feet
MONTANT terminal en tube d'acier section 40x20 mm, épaisseur 2 mm Vérins de réglage
SEITENABSCHLUSS-GESTELL 40x20 mm, aus Metall, 2 mm stark mit höhenverstellbare füße
MONTANTE terminal 40x20 mm en tubo de hierro espesor 2mm con pies con regulación



melo apple pommier Apfelbaum manzano		alluminio aluminium aluminium aluminium aluminio		wengé	
--	--	--	--	-------	--

PANNELLO TERMINALE

in truciolare melaminico antimacchia e antigraffio
 spessore 25 mm bordo ABS 2 mm colore melo, alluminio e wengé

END PANEL

in antiscratch and stainproof melamine chipboard
 thickness 25 mm edge ABS 2 mm colour apple, aluminium and wengé

PANNEAU TERMINAL

en bois aggloméré mélaminé anti-taches et anti-rayures,
 épaisseur 25 mm, chants en ABS 2 mm, coloris pommier, aluminium et wengé

SEITENABSCHLUSSBLENDE

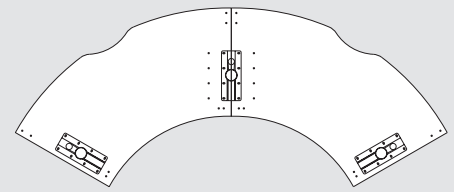
aus kratzfester bzw. Fleckenabweisender Melaminbeschichteter
 Spanplatte, 25 mm stark, 2 mm starke ABS-Kante, Farbe Apfelbaum, Alu und wengé

PANEL TERMINAL

en chapa de madera en melamina antimancha y antiarañazos
 espesor 25 mm perfil ABS 2 mm color manzano, aluminio y wengé

PIANO DI LAVORO in truciolare melaminico antimacchia e antigraffio
 spessore 30 mm bordo ABS 2 mm con sagomatura per passaggio cavi
DESK TOP antiscratch and stainproof melamine chipboard thickness 30 mm edge
 ABS 2 mm with gap for cable passage
PLATEAU DE BUREAU en bois aggloméré mélaminé anti-taches et anti-rayures,
 épaisseur 30 mm, chants en ABS 2 mm avec façonnage pour passage câbles
ARBEITSPLATTE aus kratzfester bzw. Fleckenabweisender Melaminbeschichteter
 Spanplatte, 30 mm stark, 2 mm starke ABS-Kante, mit Ausschnitt zur Kabelführung
MESA DE TRABAJO en chapa de madera antimancha y antiarañazos
 espesor 30 mm perfil ABS 2 mm perfilado para los cables.

grigio grey gris grau gris	pero pear poirier birnbaumholz peral	faggio beech hêtre bucheholz haya	avorio ivory ivoire Elfenbein avorio
--	--	---	--



IMPORTANTE!

Ordinare le gambe separatamente in base alla composizione:
 1 gamba per ogni estremità del modulo
 1 gamba per ogni connessione tra piani

IMPORTANT!

The legs must be ordered according to composition:
 1 leg for each module
 1 leg to link desk tops

IMPORTANT !

Commander les pieds à part selon la composition
 1 pied pour chaque extrémité de module
 1 pied pour chaque connexion entre 2 plateaux

ACHTUNG: Stützfuß je nach Bedarf bitte separat bestellen

1 Stützfuß zur seitlicher Abdeckplatten Befestigung oder
 1 Stützfuß zur Verbindung von 2 Abdeckplatten

IMPORTANTE!

Pedir las patas según las composiciones
 1 pata para cada lado del módulo
 1 pata para cada conexión entre 2 planos

MODULI CURVI INTERNI ED ESTERNI

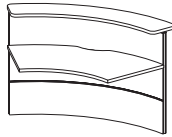
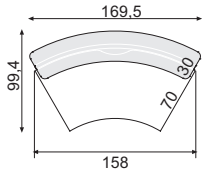
Internal and external curved units

Modules courbes intérieurs et extérieurs

Gewölbte Innen- u. Aussen-Elemente

Módulos curvados interiores y exteriores

60° INTERNO - 60° internally curved - Courbe de 60° intérieur -
60° Innenwinkel - 60° interiormente curbado



169,5 × 99,4 × H 107,3

mensola melaminico
melamine chipboard shelf
top en bois
Melaminbeschichtete Ablage
ménsula en melamina

60

0,712

4

127.510.

898,64



mensola vetro acidato
satin glass shelf
top en verre
Geätzte Glasablage
ménsula en cristal opaco

66

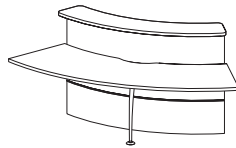
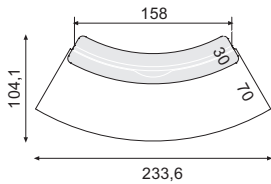
0,732

4

127.510.

1.135,69

60° ESTERNO - 60° externally curved - Courbe de 60° extérieur -
60° Aussenwinkel - 60° exteriormente curbado



233,6 × 104,1 × H 107,3

mensola melaminico
melamine chipboard shelf
top en bois
Melaminbeschichtete Ablage
ménsula en melamina

76

0,780

5

127.511.

989,74



mensola vetro acidato
satin glass shelf
top en verre
Geätzte Glasablage
ménsula en cristal opaco

82

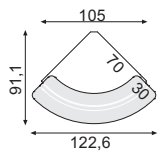
0,800

5

127.511.

1.226,79

90° INTERNO - 90° internally curved - Courbe de 90° intérieur -
90° Innenwinkel - 90° interiormente curbado



122,6 × 91,1 × H 107,3

mensola melaminico
melamine chipboard shelf
top en bois
Melaminbeschichtete Ablage
ménsula en melamina

41

0,483

4

127.513.

725,21



mensola vetro acidato
satin glass shelf
top en verre
Geätzte Glasablage
ménsula en cristal opaco

46

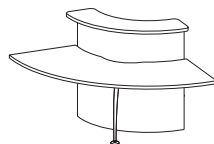
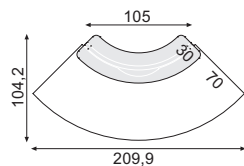
0,497

4

127.513.

862,70

90° ESTERNO - 90° externally curved - Courbe de 90° extérieur -
90° Aussenwinkel - 90° exteriormente curbado



209,9 × 104,2 × H 107,3

mensola melaminico
melamine chipboard shelf
top en bois
Melaminbeschichtete Ablage
ménsula en melamina

62

0,594

5

127.514.

863,55



mensola vetro acidato
satin glass shelf
top en verre
Geätzte Glasablage
ménsula en cristal opaco

67

0,608

5

127.514.

1.001,04

MODULO COLLOQUIO DA 60° - 60° Conversation unit - Réception module 60° Courbe -
60° Besprechungsmodul - Módulo conversación

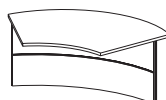
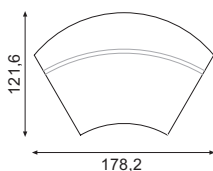
51

0,509

2

127.512.

573,62



178,2 × 121,6 × H 72



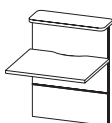
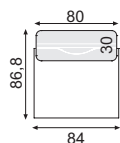
MODULI LINEARI

Linear units

Modules linéaires

Gerade Module

Módulos linears



84 × 86,8 × H 107,3

mensola melaminico
melamine chipboard shelf
top en bois
Melaminbeschichtete Ablage
ménsula en melamina

33

0,119

4

127.515.

495,45



mensola vetro acidato
satin glass shelf
top en verre
Geätzte Glasablage
ménsula en cristal opaco

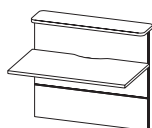
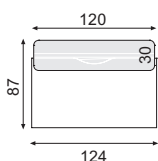
36

0,119

4

127.515.

530,89



124 × 86,8 × H 107,3

mensola melaminico
melamine chipboard shelf
top en bois
Melaminbeschichtete Ablage
ménsula en melamina

47

0,176

4

127.516.

614,45



mensola vetro acidato
satin glass shelf
top en verre
Geätzte Glasablage
ménsula en cristal opaco

51,5

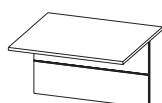
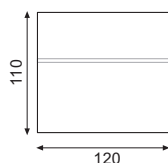
0,176

4

127.516.

655,74

MODULO COLLOQUIO L 120 - Conversation unit L 120 - Réception module L120 - B120 Besprechungsmodul - Módulo conversación L. 120



120 × 110 × H 72

42

0,142

2

127.517.

325,06

SI SCONSIGLIA L'UTILIZZO DI SOLI MODULI LINEARI. ABBINARE MODULI LINEARI A MODULI CURVI

We do not recommend using only linear units. Match linear units with curved units

Nous vous déconseillons d'utiliser les seuls modules linéaires. Associer les modules linéaires aux modules aux lignes arrondies

Von der verwendung nur gerader module wird abgeraten. Gerade module mit gerundeten modulen kombinieren

Se desaconseja el uso de sólo módulos lineales. Combinar módulos lineales con módulos curvados

INFO

I MODULI COLLOQUIO NON POSSONO ESSERE UTILIZZATI COME MODULI TERMINALI

Conversation units cannot be used as end units

Les modules réception ne peuvent pas être utilisés comme modules terminaux

Benutzen nicht Besprechungsmodul als terminal module

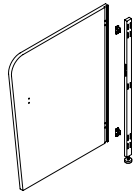
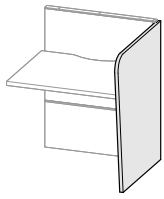
Los módulos conversación no pueden ser utilizados como módulos terminales

INFO



LOOP RECEPTION

KIT PANNELLO TERMINALE - End panel kit
 kit panneau terminal - Abschlussblendensatz - Kit panel terminal



83,5 × H 103,8

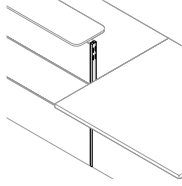
DX
 Right
 D
 Re
 Der

kg	m ³		Cod.	Col.	€
16,5	0,050	2	127.518.	055 050 056	143,97

SX
 Left
 G
 Li
 Izq

16,5	0,050	2	127.519.	055 050 056	143,97
------	-------	---	----------	-------------------	--------

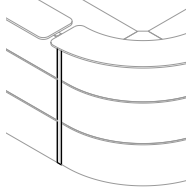
MONTANTE LATERALE / MODULO CONSULENZA - lateral joining stanchion / conversation unit
 montant latéral/module avec plateau de réception - Gestell zu Besprechungsmodul
 montante lateral/Módulo conversación



4 × 2 × H 103,8

2	0,003	1	227.516.	050	68,61
---	-------	---	----------	-----	-------

MONTANTE CENTRALE - central joining stanchion -
 montant central - Gestell, mittig - montante central



4 × 4 × H 103,8

2,5	0,003	1	227.517.	050	69,73
-----	-------	---	----------	-----	-------

GAMBA SAGOMATA - Shaped leg
 Pied galbé - Gebogenes Fuß - pata perfilada



32 × 12,5 × H 69

5,5	0,034	1	227.013.	250	50,61
-----	-------	---	----------	-----	-------

INFO

IMPORTANTE!

Ordinare le gambe separatamente in base alla composizione:
 1 gamba per ogni estremità del modulo
 1 gamba per ogni connessione tra piani

IMPORTANT!

The legs must be ordered according to composition:
 1 leg for each module
 1 leg to link desk tops

IMPORTANT!

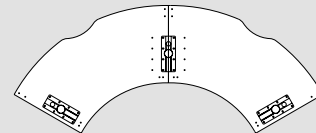
Commander les pieds à part selon la composition
 1 pied pour chaque extrémité de module
 1 pied pour chaque connexion entre 2 plateaux

ACHTUNG: Stützfuß je nach Bedarf bitte separat bestellen

1 Stützfuß zur seitlicher Abdeckplatten Befestigung oder
 1 Stützfuß zur Verbindung von 2 Abdeckplatten

IMPORTANTE!

Pedir las patas según las composiciones
 1 pata para cada lado del modulo
 1 pata para cada conexión entre 2 planos



LOOP RECEPTION

kg m³  Cod. Col. €

LAMPADA "TOLOMEO" DI ARTEMIDE - lamp "Tolomeo" by Artemide
Lampe "Tolomeo" - Artemide - "Tolomeo"-Lampe von Artemide - lámpara "Tolomeo" by Atermide

3 0,043 1 **227.945. 050** **240,24**



VASCHETTA PORTA CARTE - paper holder
porte-papier - Papierablage - porta papeles

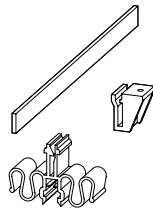
2,5 0,011 1 **227.946. 050** **104,46**



25 x 38 x H 6

KIT PASSACAVI - cable passage kit
kit passage des câbles - Elektrifizierungs-Satz - kit para cables

0,25 0,002 1 **227.947. 000** **11,23**



ARTICOLO IN ESAURIMENTO
Until available
Jusqu'à l'épuisement
Solange Vorrat reicht
Hasta agotar las existencias

KIT PASSACAVI
Cable passage kit
kit passe-câbles
Elektrifizierungs-Satz
Kit para cables

0,1 0,001 1 **211. 902. 050** **6,51**



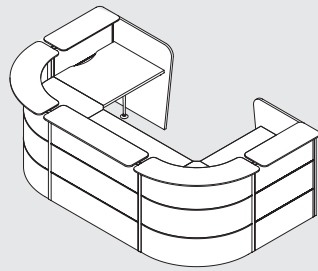
9,5 x 6,7 x H 4,2

LOOP RECEPTION

kg m³  Cod. Col. €

COMPOSIZIONE N° 1 - composition n° 1 - composition n° 1
Komposition n° 1 - composición n° 1

- N° 2 Cod. 127.513
- N° 1 Cod. 127.516
- N° 2 Cod. 127.515
- N° 1 Cod. 127.518
- N° 1 Cod. 127.519
- N° 4 Cod. 227.517
- N° 6 Cod. 227.013



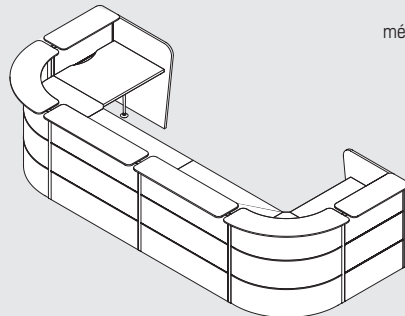
307 × 178 × H 107,3

mensola melaminico melamine chipboard shelf top en bois Melaminbeschichtete Ablage mésula en melamina	271	1,696	34	127.520.0	3.926,29
mensola vetro acidato satin glass shelf top en verre Geätzte Glasablage mésula en cristal opaco	291,5	1,724	34	127.520.0	4.313,44



COMPOSIZIONE N° 2 - composition n° 2 - composition n° 2
Komposition n° 2 - composición n° 2

- N° 2 Cod. 127.513
- N° 2 Cod. 127.516
- N° 2 Cod. 127.515
- N° 1 Cod. 127.518
- N° 1 Cod. 127.519
- N° 5 Cod. 227.517
- N° 7 Cod. 227.013



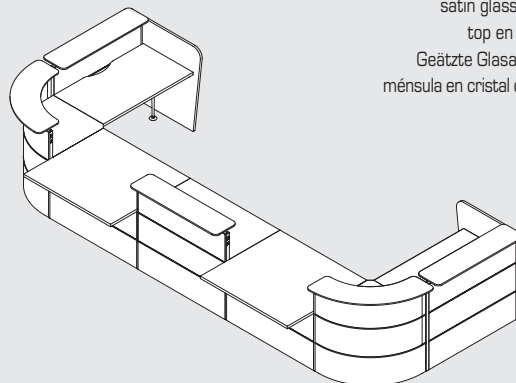
431 × 178 × H 107,3

mensola melaminico melamine chipboard shelf top en bois Melaminbeschichtete Ablage mésula en melamina	326	1,909	40	127.521.0	4.661,08
mensola vetro acidato satin glass shelf top en verre Geätzte Glasablage mésula en cristal opaco	351	1,937	40	127.521.0	5.089,52



COMPOSIZIONE N° 3 - composition n° 3 - composition n° 3
Komposition n° 3 - composición n° 3

- N° 2 Cod. 127.513
- N° 3 Cod. 127.516
- N° 2 Cod. 127.517
- N° 1 Cod. 127.518
- N° 1 Cod. 127.519
- N° 4 Cod. 227.516
- N° 4 Cod. 227.517
- N° 8 Cod. 227.013



547 × 241 × H 107,3

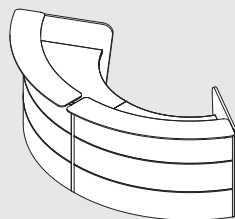
mensola melaminico melamine chipboard shelf top en bois Melaminbeschichtete Ablage mésula en melamina	397	2,168	42	127.522.0	5.050,61
mensola vetro acidato satin glass shelf top en verre Geätzte Glasablage mésula en cristal opaco	420,5	2,196	42	127.522.0	5.449,46



LOOP RECEPTION

COMPOSIZIONE N° 4 - composition n° 4 - composition n° 4
Komposition n° 4 - composición n° 4

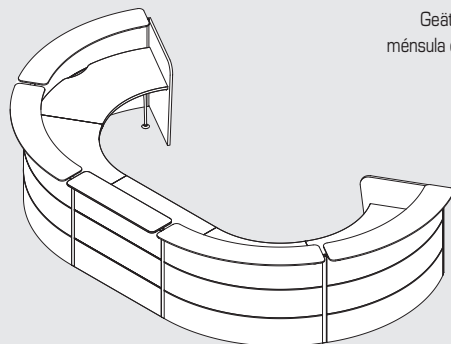
N° 2 Cod. 127.510
N° 1 Cod. 127.518
N° 1 Cod. 127.519
N° 1 Cod. 227.517
N° 3 Cod. 227.013



300 × 140 × H 107,3

COMPOSIZIONE N° 5 - composition n° 5 - composition n° 5
Komposition n° 5 - composición n° 5

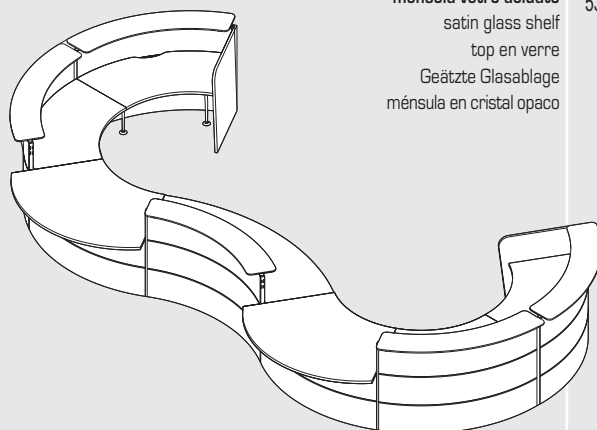
N° 4 Cod. 127.510
N° 1 Cod. 127.516
N° 1 Cod. 127.518
N° 1 Cod. 127.519
N° 4 Cod. 227.517
N° 6 Cod. 227.013




479 × 261 × H 107,3

COMPOSIZIONE N° 6 - composition n° 6 - composition n° 6
Komposition n° 6 - composición n° 6

N° 4 Cod. 127.510
N° 1 Cod. 127.511
N° 2 Cod. 127.512
N° 1 Cod. 127.518
N° 1 Cod. 127.519
N° 4 Cod. 227.516
N° 2 Cod. 227.517
N° 9 Cod. 227.013



670 × 349 × H 107,3

	kg	m ³		Cod.	Col.	€
mensola melaminico melamine chipboard shelf top en bois Melaminbeschichtete Ablage mésula en melamina	172	1,629	16	127.524.	0	2.306,78
mensola vetro acidato satin glass shelf top en verre Geätzte Glasablage mésula en cristal opaco	184	1,669	16	127.524.	0	2.780,88





SMART

SI COMPLETA CON TUTTE LE LINEE OPERATIVE
 CAN BE COMPLETED WITH ALL THE OPERATIVE LINES
 EN COMBINAISON AVEC TOUTES LES GAMMES OPÉRATIVES
 IST MIT JEDES MODELL FREI KOMBINIERBAR
 SE COMBINA CON TODAS LAS LÍNEAS OPERATIVAS

alluminio
 aluminium
 aluminium
 aluminium
 aluminio

STRUTTURA

fianchi in truciolare melaminico antimacchia e antigraffio
 spessore 18 mm bordo ABS 1,5 mm
 piedini regolabili in ABS
schienali in truciolare melaminico antimacchia e antigraffio
 spessore 18 mm bordo 0,5 mm
ripiani in truciolare melaminico antimacchia e antigraffio
 spessore 25 mm bordo 0,5 mm
colore alluminio

STRUCTURE

in antiscratch and stainproof
 melamine chipboard thickness 18 mm edge ABS 1,5 mm
 ABS adjustable **feet**
Backside in antiscratch and stainproof
 melamine chipboard thickness 18 mm edge 0,5 mm
Shelf in antiscratch and stainproof
 melamine chipboard thickness 25 mm edge 0,5 mm
colour aluminium

STRUCTURE

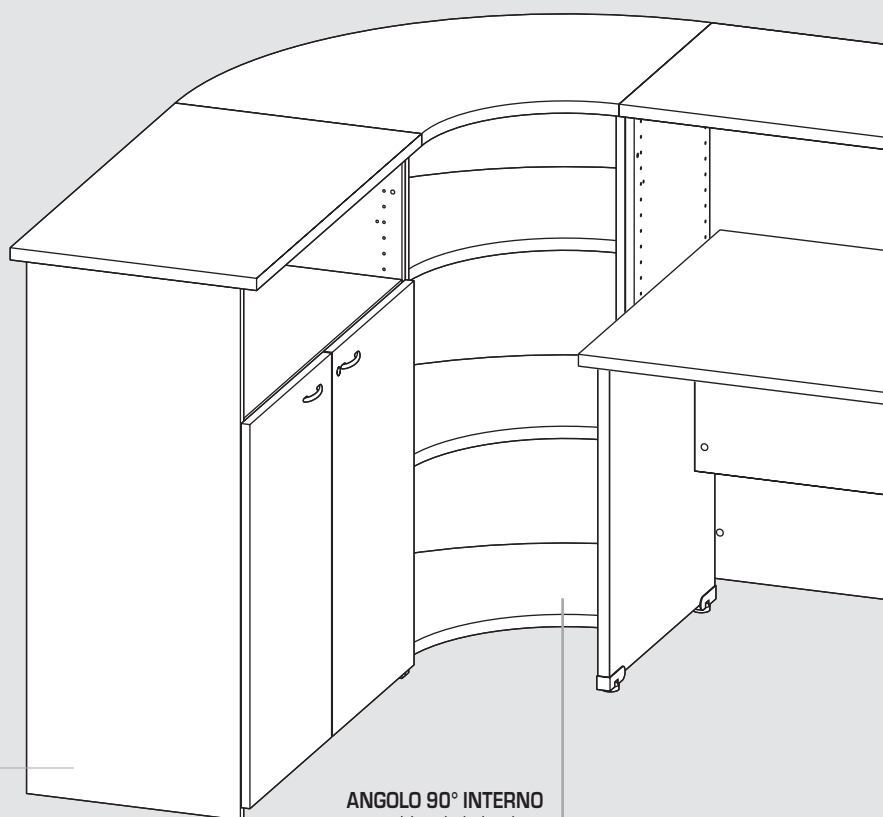
Côté: en bois aggloméré mélaminé anti-taches et anti-rayures,
 épaisseur 18 mm Chants ABS 1,5 mm, **véris** de réglage en
 ABS, **fonds d'élément** en bois aggloméré mélaminé anti-taches
 et anti-rayures épaisseur 18 mm Chants 0,5 mm, **étagères** en
 aggloméré mélaminé anti-taches et anti-rayures épaisseur 25
 mm chants 0,5 mm **coloris** aluminium

STRUKTUR

Seitenteile: aus kratzfeste bzw. Fleckenabweisender
 Melaminbeschichteter Spanplatte, 18 mm stark, 1,5 mm starke
 ABS-Kante
Füße: aus ABS, höhenverstellbar
 Rückwand: aus kratzfeste bzw. Fleckenabweisender
 Melaminbeschichteter Spanplatte, 18 mm stark,
 0,5 mm starke Kante
Fachböden: aus kratzfeste bzw. Fleckenabweisender
 Melaminbeschichteter Spanplatte, 25 mm stark,
 0,5 mm starke Kante **Farbe:** Alu

ESTRUCTURA

Lados en chapa de madera antimancha y antiarañazos
 espesor 18mm perfil ABS 1,5 mm
pies con regulación en ABS
respaldos en chapa de madera de melamina antimancha y
 antiarañazos
 espesor 18 mm perfil 0,5 mm
estantes en chapa de madera en melamina antimancha y
 antiarañazos
 espesor 25 mm perfil 0,5 mm **color** aluminio



ANGOLO 90° INTERNO

schienale in lamiera
 curvata spessore 10/10
 colore alluminio

verniciatura con polveri epossidiche

90° INTERNAL CORNER UNIT

back side in curved metal sheet thickness 10/10
 colour aluminium varnishing made up of epoxy powders

MODULE D'ANGLE 90° INTÉRIEUR

Fond d'élément en tôle d'acier courbée épaisseur 10/10
 coloris aluminium peinture à poudres époxydiques

90° INNENWINKEL ECK-MODUL:

1 mm stark gewölbter Blech-Rückwand,
 Alufarbige Pulverbeschichtung

ANGULO 90° INTERIOR

respaldo en plancha curvada espesor 10/10
 color aluminio varnizado con epoxy

grigio grey gris grau gris	però pear poirier birnbaumholz peral	faggio beech hêtre bucheholz haya
--	--	---

PIANO BANCONE

in truciolare melaminico antimacchia e antigraffio
spessore 25 mm bordo ABS 2 mm colore grigio, però, faggio

TOP RECEPTION

in antiscratch and stainproof melamine chipboard
thickness 25 mm edge ABS 2 mm colour grey, pear, beech

TOP DE RÉCEPTION

en aggloméré surfacé mélaminé anti-taches et anti-rayures
épaisseur 25 mm chants en ABS 2 mm coloris gris, poirier, hêtre

ABDECKPLATTE

aus kratzfeste bzw. Fleckenabweisender Melaminbeschichteter
Spanplatte 25 mm stark Farben: Grau, Birnenbaum, Buche, 2 mm starke ABS-Kante

PLANO MOSTRADOR

en chapa de madera de melamina
antimancha y antiarañazos
espesor 25mm perfil ABS 2mm color gris, peral, haya,

MODULO CONTENITORE

2 ante piene battenti
in truciolare melaminico antimacchia e antigraffio
spessore 18 mm bordo ABS 1,5 mm
colore grigio, però, faggio
serratura di serie

UNIT FOR CABINET

in antiscratch and stainproof melamine chipboard
thickness 18 mm edge ABS 1,5 mm
colour grey, pear, beech
standard lock

COMPTOIR DE RÉCEPTION

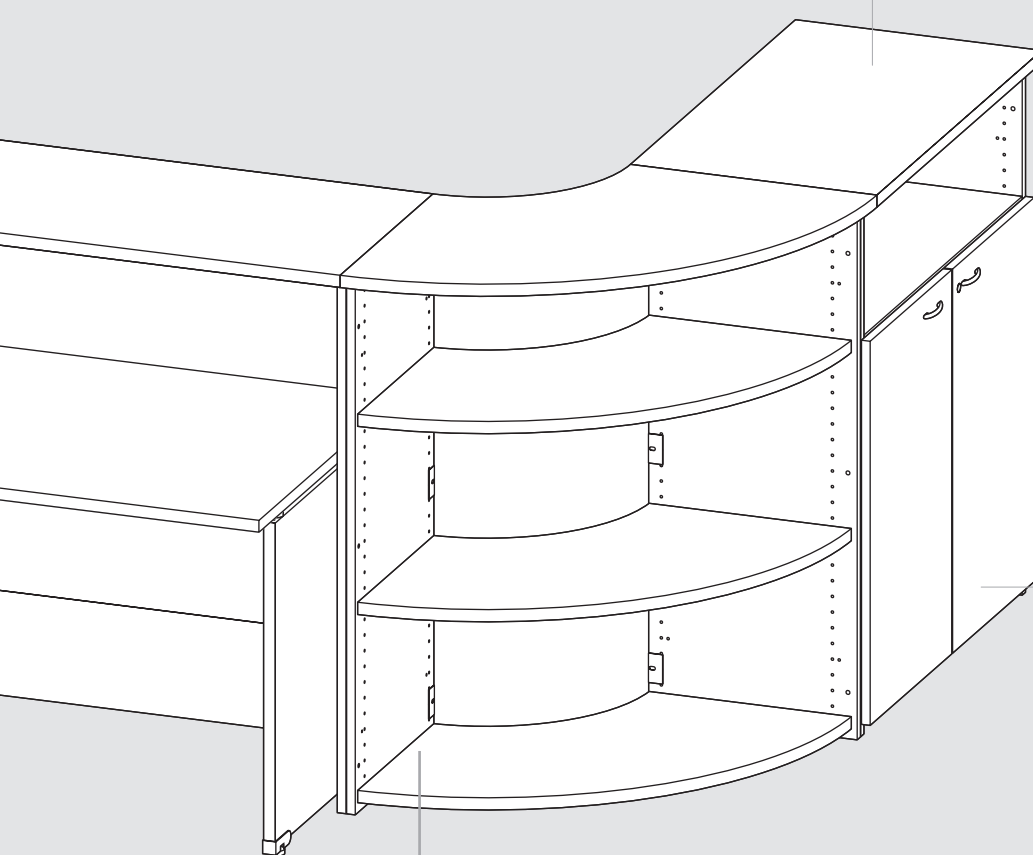
avec rangement 2 portes pleines battantes en
aggloméré anti-taches et anti-rayures,
épaisseur 18mm chants ABS 1,5mm
coloris gris poirier, hêtre
serrure standard

SCHRANKMODUL

2 Drehtüren aus kratzfeste bzw.
Fleckenabweisender
Melaminbeschichteter Spanplatte,
18 mm stark, 1,5 mm starke ABS-Kante,
Farben: Grau, Birnenbaum, Buche
Schloss serienmäßig

MÓDULO CONTENEDOR

2 puertas llenas en chapa de madera
de melaminico antimancha y antiarañazos
Espesor 18mm perfil ABS 1,5mm
Color gris, peral y haya.
cerradura estandard



ANGOLO 90° ESTERNO

schienale in lamiera curvata spessore 10/10
colore alluminio verniciatura con polveri epossidiche

90° EXTERNAL CORNER UNIT

back side in curved metal sheet thickness 10/10
colour aluminium varnishing made up of epoxy powders

MODULE D'ANGLE 90° EXTÉRIEUR

Fond d'élément en tôle d'acier courbée épaisseur 10/10
Coloris aluminium peinture à poudre epoxydiques

90° AUßENWINKEL ECK-MODUL:

1 mm stark gewölbter Blech-Rückwand,
Alufarbige Pulverbeschichtung

ANGULO 90° EXTERIOR

respaldo en plancha espesor 10/10
color aluminio varnizado en epoxy

MODULI PER SCRIVANIA

Reception units for desk

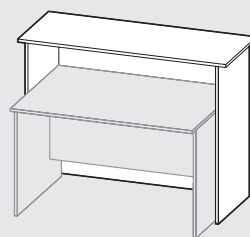
Comptoir de réception pour bureau

Schreibtisch-Modul

Módulos para escritorio

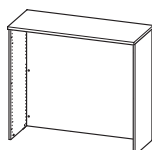


DISPONIBILE IN 3 SETTIMANE - Available in 3 weeks - Disponible en 3 semaines
Lieferbar in 3 wochen - Disponible en 3 semanas



PER SCRIVANIA L 120

For desk L 120
Pour bureau L 120
Für Schreibtisch B 120
Para escritorio L 120



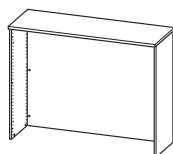
40 0,115 3 **134.511.060**
063
066

175,82

123,7 × 50,7 × H 111,5

PER SCRIVANIA L 140

For desk L 140
Pour bureau L 140
Für Schreibtisch B 140
Para escritorio L 140



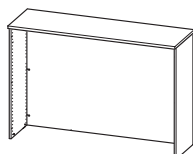
44,5 0,129 3 **134.512. 060**
063
066

192,20

143,7 × 50,7 × H 111,5

PER SCRIVANIA L 160

For desk L 160
Pour bureau L 160
Für Schreibtisch B 160
Para escritorio L 160



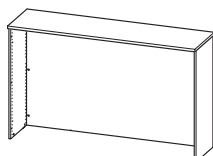
49,3 0,143 3 **134.513. 060**
063
066

200,94

163,7 × 50,7 × H 111,5

PER SCRIVANIA L 180

For desk L 180
Pour bureau L 180
Für Schreibtisch B 180
Para escritorio L 160



53 0,157 3 **134.514. 060**
063
066

214,04

183,7 × 50,7 × H 111,5

MODULI ANGOLARI INTERNI ED ESTERNI

Internal and external corner units

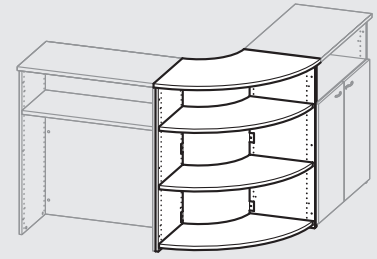
Modules d'angle intérieur et extérieur

Innen- u. Außen-Eckmodule

Módulos para ángulos exteriores y interiores



DISPONIBILE IN 3 SETTIMANE - Available in 3 weeks - Disponible en 3 semaines
Lieferbar in 3 wochen - Disponible en 3 semanas



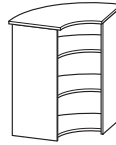
90° INTERNO

90° internally curved

Angle 90° intérieur

90° Innenwinkel

Ángulo 90° interior



59,5	0,168	6	134.551. 060	426,97
			063	
			066	

84,7 × 84,7 × H 111,5

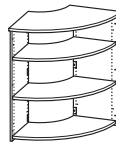
90° ESTERNO

90° externally curved

Angle 90° extérieur

90° Aussenwinkel

Ángulo 90° exterior



55	0,145	6	134.552. 060	370,19
			063	
			066	

84,7 × 84,7 × H 111,5

MODULO PER CONTENITORE - SERRATURA DI SERIE

Unit for cabinet - standard lock

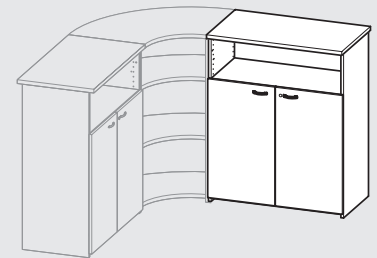
Comptoir de réception avec rangement 2 portes - serrure standard

Schrank-Modul - Schloss serienmäßig

Módulo para contenedor - cerradura estandard



DISPONIBILE IN 3 SETTIMANE - Available in 3 weeks - Disponible en 3 semaines
Lieferbar in 3 wochen - Disponible en 3 semanas



61,8	0,177	7	134.520. 060	320,79
			063	
			066	



90 × 50,7 × H 111,5