


LISTINO TEMPO

DELLAROVERE
ENJOY OUR WORK





MAL **ALLUMINIO / ALUMINIUM**
ALUMINIO / ALUMINIUM




MAC **ACERO / MAPLE**
ARCE / ERABLE



MFG **FAGGIO / BEECH**
HAYA / HETRE



MCI **CILIEGIO / CHERRY**
CEREZO / MERISIER



MRC **ROVERE CHIARO / LIGHT OAK**
ROBLE CLARO / CHENE CLAIR



MRS **ROVERE SCURO / DARK OAK**
ROBLE OSCURO / CHENE FONCE

VTR

VETRO TRASPARENTE
TRANSPARENT GLASS
VIDRIO TRANSPARENTE
VERRE TRANSPARENT

I

Parete pannello melaminico cieco.
Filo porta H.2210/H.2754 con sopraluce pannello cieco. Guide in alluminio pavimento/soffitto.
Struttura acciaio scatolato piegato a freddo e zincato. Fasce di aggiustaggio laterali.

GB


Partition with plain melamine panel.
Flush to door H.2210/H.2754 with plain top panel. Floor/ceiling aluminium guides.
Structure in cold bent and galvanized boxed steel. Side adjustment bands.

E

Pared panel melaminico ciego.
Esquina puerta A.2210/A.2754 con tablero superior ciego. Guías de aluminio suelo/techo.
Estructura acero pieza única plegada en frío y galvanizada. Fajas de ajuste laterales.

F

Cloison panneau mélaminé plein.
A ras de la porte H.2210/H.2754 avec panneau supérieur plein. Glissières en aluminium sol/plafond.
Structure en acier embouti plié à froid et zingué. Bandes d'ajustage latérales.




Prezzo al mq. vuoto per pieno / Price for mq. empty for full / Precio al mq. vacío por lleno / Prix au mq. vide pour plein

û/mq. **160,00** (MRC - MAL)

û/mq. **175,00** (MFG - MAC - MCI - MRS)

Porta legno / Wooden door
Puerta de madera / Porte en bois



Supplemento porta legno / Wooden door supplement
Suplemento puerta de madera / Supplément porte en bois

100 x 210 / 100 x 275

û **535,00** (MRC - MAL)

û **588,50** (MFG - MAC - MCI - MRS)

Porta vetro / Glass door
Puerta de vidrio / Porte en verre



Supplemento porta vetro / Glass door supplement
Suplemento puerta de vidrio / Supplément porte en verre

100 x 210 / 100 x 275

û **675,00** (VTR)

I

Parete pannello melaminico cieco con sopralzo vetro singolo su telaio alluminio.
Filo porta H.2210/H.2754 con sopraluce pannello cieco. Guide in alluminio pavimento/soffitto.
Struttura acciaio scatolato piegato a freddo e zincato. Fasce di aggiustaggio laterali.

GB

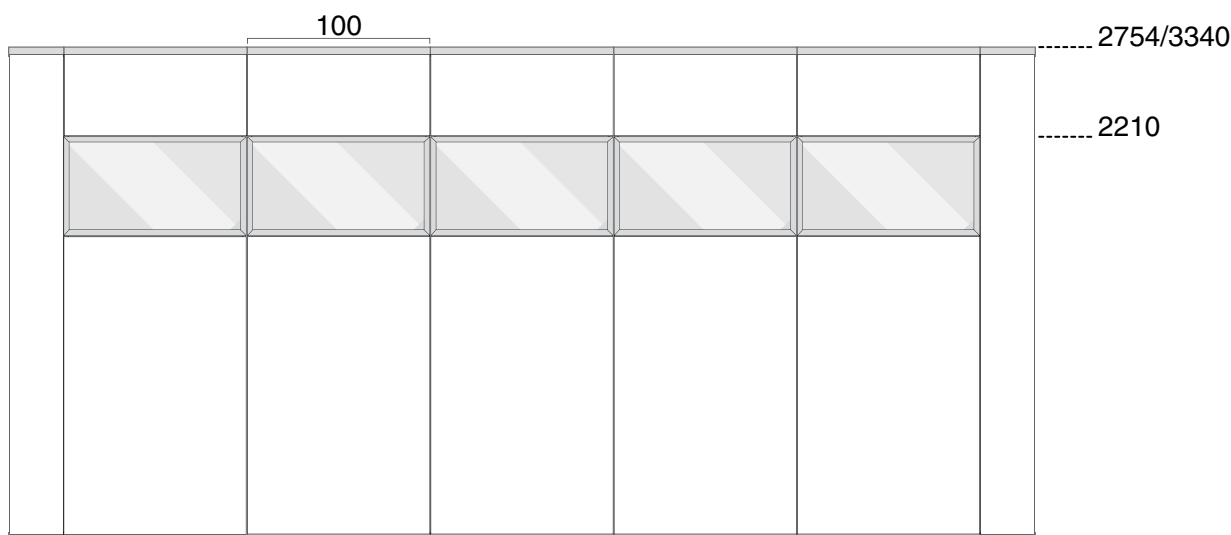
Partition with plain melamine panel, single-glass panel on aluminium frame.
Flush to door H.2210/H.2754 with plain top panel. Floor/ceiling aluminium guides.
Structure in cold bent and galvanized boxed steel. Side adjustment bands.

E

Pared panel melaminico ciego con tablero superior vidrio único sobre bastidor aluminio.
Esquina puerta A.2210/A.2754 con tablero superior ciego. Guías de aluminio suelo/techo.
Estructura acero pieza única plegada en frío y galvanizada. Fajas de ajuste laterales.

F


Cloison panneau mélaminé plein avec panneau supérieur en verre individuelle sur cadre aluminium.
A ras de la porte H.2210/H.2754 avec panneau supérieur plein. Glissières en aluminium sol/plafond.
Structure en acier embouti plié à froid et zingué. Bandes d'ajustage latérales.



Prezzo al mq. vuoto per pieno / Price for mq. empty for full / Precio al mq. vacío por lleno / Prix au mq. vide pour plein

û /mq. **258,50**

Porta legno / Wooden door
Puerta de madera / Porte en bois



Supplemento porta legno / Wooden door supplement
Suplemento puerta de madera / Supplément porte en bois

100 x 210 / 100 x 275

û **535,00** (MRC - MAL)

û **588,50** (MFG - MAC - MCI - MRS)

Porta vetro / Glass door
Puerta de vidrio / Porte en verre



Supplemento porta vetro / Glass door supplement
Suplemento puerta de vidrio / Supplément porte en verre

100 x 210 / 100 x 275

û **675,00** (VTR)

I

Parete pannello melaminico cieco con sopralzo vetro doppio su telaio alluminio.
Filo porta H.2210/H.2754 con sopraluce pannello cieco. Guide in alluminio pavimento/soffitto.
Struttura acciaio scatolato piegato a freddo e zincato. Fasce di aggiustaggio laterali.

GB

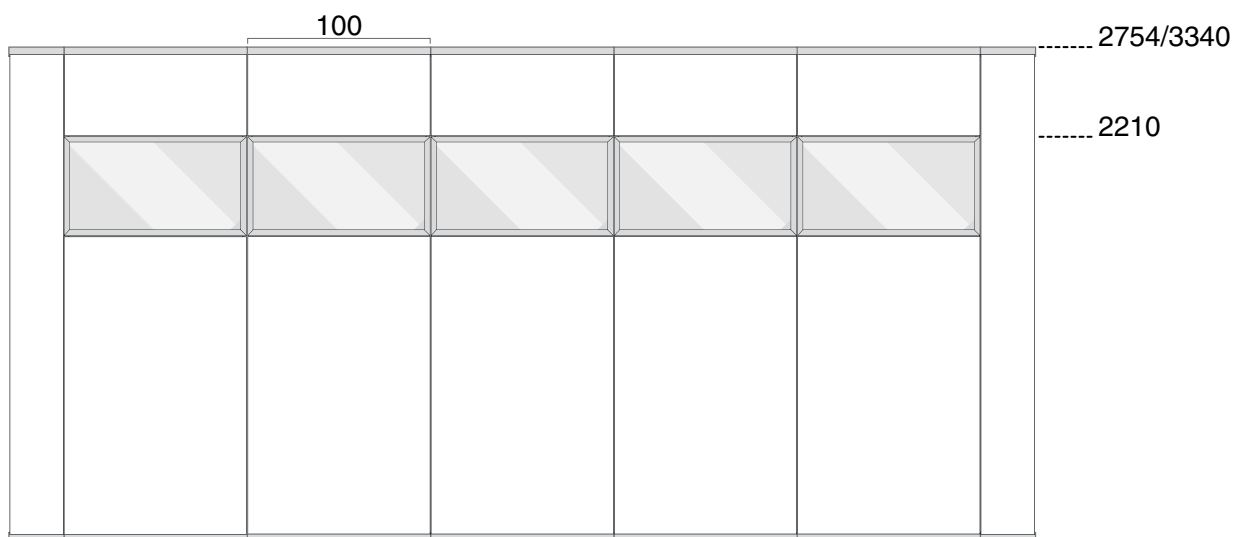
Partition with plain melamine panel with double-glass panel on aluminium frame.
Flush to door H.2210/H.2754 with plain top panel. Floor/ceiling aluminium guides.
Structure in cold bent and galvanized boxed steel. Side adjustment bands.

E

Pared panel melaminico ciego con tablero superior vidrio doble sobre bastidor aluminio.
Esquina puerta A.2210/A.2754 con tablero superior ciego. Guías de aluminio suelo/techo.
Estructura acero pieza única plegada en frío y galvanizada. Fajas de ajuste laterales.

F


Cloison panneau mélaminé plein avec panneau supérieur en verre double sur cadre aluminium.
A ras de la porte H.2210/H.2754 avec panneau supérieur plein. Glissières en aluminium sol/plafond.
Structure en acier embouti plié à froid et zingué. Bandes d'ajustage latérales.



Prezzo al mq. vuoto per pieno / Price for mq. empty for full / Precio al mq. vacío por lleno / Prix au mq. vide pour plein

û /mq. **258,50**

Porta legno / Wooden door
Puerta de madera / Porte en bois



Supplemento porta legno / Wooden door supplement
Suplemento puerta de madera / Supplément porte en bois

100 x 210 / 100 x 275

û **535,00 (MRC - MAL)**

û **588,50 (MFG - MAC - MCI - MRS)**

Porta vetro / Glass door
Puerta de vidrio / Porte en verre



Supplemento porta vetro / Glass door supplement
Suplemento puerta de vidrio / Supplément porte en verre

100 x 210 / 100 x 275

û **675,00 (VTR)**

I

Parete pannello vetro singolo su telaio alluminio.

Filo porta H.2210/H.2754 con sopraluce pannello cieco. Guide in alluminio pavimento/soffitto.

Struttura acciaio scatolato piegato a freddo e zincato. Fasce di aggiustaggio laterali.

GB

Partition with single-glass panel on aluminium frame.

Flush to door H.2210/H.2754 with plain top panel. Floor/ceiling aluminium guides.

Structure in cold bent and galvanized boxed steel. Side adjustment bands.

E

Pared panel vidrio único sobre bastidor aluminio.

Esquina puerta A.2210/A.2754 con tablero superior ciego. Guías de aluminio suelo/techo.


Estructura acero pieza única plegada en frío y galvanizada. Fajas de ajuste laterales.

F

Cloison panneau en verre individuelle sur cadre aluminium.

A ras de la porte H.2210/H.2754 avec panneau supérieur plein. Glissières en aluminium sol/plafond.

Structure en acier embouti plié à froid et zingué. Bandes d'ajustage latérales.




Prezzo al mq. vuoto per pieno / Price for mq. empty for full / Precio al mq. vacío por lleno / Prix au mq. vide pour plein

û /mq. 250,00 (MRC - MAL)

û /mq. 275,00 (MFG - MAC - MCI - MRS)

Porta legno / Wooden door
Puerta de madera / Porte en bois



Supplemento porta legno / Wooden door supplement
Suplemento puerta de madera / Supplément porte en bois

100 x 210 / 100 x 275

û 535,00 (MRC - MAL)

û 588,50 (MFG - MAC - MCI - MRS)

Porta vetro / Glass door
Puerta de vidrio / Porte en verre



Supplemento porta vetro / Glass door supplement
Suplemento puerta de vidrio / Supplément porte en verre

100 x 210 / 100 x 275

û 675,00 (VTR)

I

Parete pannello vetro doppio su telaio alluminio.
Filo porta H.2210/H.2754 con sopra luce pannello cieco. Guide in alluminio pavimento/soffitto.
Struttura acciaio scatolato piegato a freddo e zincato. Fasce di aggiustaggio laterali.

GB

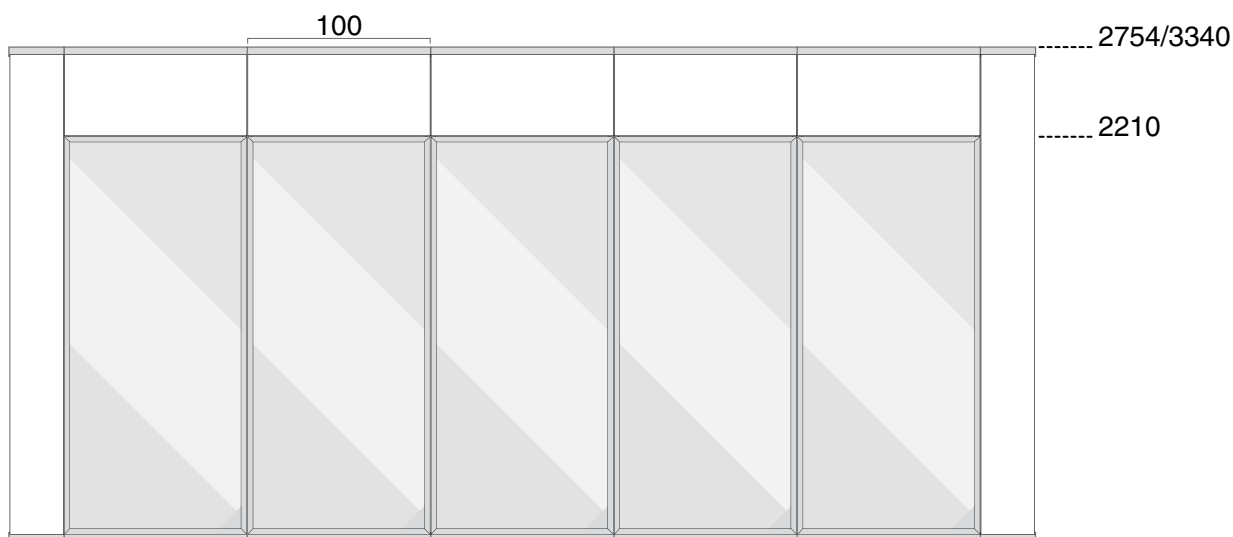
Partition with double-glass panel on aluminium frame.
Flush to door H.2210/H.2754 with plain top panel. Floor/ceiling aluminium guides.
Structure in cold bent and galvanized boxed steel. Side adjustment bands.

E

Pared panel vidrio doble sobre bastidor aluminio.
Esquina puerta A.2210/A.2754 con tablero superior ciego. Guías de aluminio suelo/techo.
Estructura acero pieza única plegada en frío y galvanizada. Fajas de ajuste laterales.

F

Cloison panneau en verre double sur cadre aluminium.
A ras de la porte H.2210/H.2754 avec panneau supérieur plein. Glissières en aluminium sol/plafond.
Structure en acier embouti plié à froid et zingué. Bandes d'ajustage latérales.




Prezzo al mq. vuoto per pieno / Price for mq. empty for full / Precio al mq. vacío por lleno / Prix au mq. vide pour plein

û /mq. **280,00** (MRC - MAL)

û /mq. **308,00** (MFG - MAC - MCI - MRS)

Porta legno / Wooden door
Puerta de madera / Porte en bois



Supplemento porta legno / Wooden door supplement
Suplemento puerta de madera / Supplément porte en bois

100 x 210 / 100 x 275

û **535,00** (MRC - MAL)

û **588,50** (MFG - MAC - MCI - MRS)

Porta vetro / Glass door
Puerta de vidrio / Porte en verre



Supplemento porta vetro / Glass door supplement
Suplemento puerta de vidrio / Supplément porte en verre

100 x 210 / 100 x 275

û **675,00** (VTR)

I

Parete pannello melaminico cieco con sopralzo vetro singolo su telaio alluminio.
Filo porta H.2210/H.2754 con sopraluce pannello cieco. Guide in alluminio pavimento/soffitto.
Struttura acciaio scatolato piegato a freddo e zincato. Fasce di aggiustaggio laterali.

GB

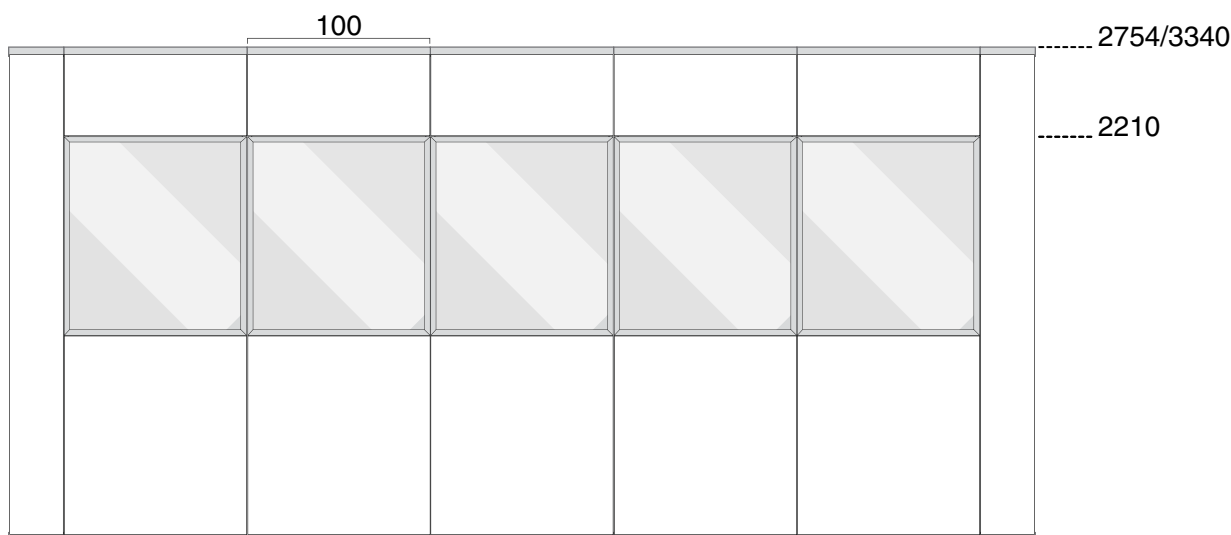
Partition with plain melamine panel, single-glass panel on aluminium frame.
Flush to door H.2210/H.2754 with plain top panel. Floor/ceiling aluminium guides.
Structure in cold bent and galvanized boxed steel. Side adjustment bands.

E

Pared panel melaminico ciego con tablero superior vidrio único sobre bastidor aluminio.
Esquina puerta A.2210/A.2754 con tablero superior ciego. Guías de aluminio suelo/techo.
Estructura acero pieza única plegada en frío y galvanizada. Fajas de ajuste laterales.

F


Cloison panneau mélaminé plein avec panneau supérieur en verre individuelle sur cadre aluminium.
A ras de la porte H.2210/H.2754 avec panneau supérieur plein. Glissières en aluminium sol/plafond.
Structure en acier embouti plié à froid et zingué. Bandes d'ajustage latérales.



Prezzo al mq. vuoto per pieno / Price for mq. empty for full / Precio al mq. vacío por lleno / Prix au mq. vide pour plein

û /mq. **291,50**

Porta legno / Wooden door
Puerta de madera / Porte en bois



Supplemento porta legno / Wooden door supplement
Suplemento puerta de madera / Supplément porte en bois

100 x 210 / 100 x 275

û **535,00** (MRC - MAL)

û **588,50** (MFG - MAC - MCI - MRS)

Porta vetro / Glass door
Puerta de vidrio / Porte en verre



Supplemento porta vetro / Glass door supplement
Suplemento puerta de vidrio / Supplément porte en verre

100 x 210 / 100 x 275

û **675,00** (VTR)

I

Parete pannello melaminico cieco con sopralzo vetro doppio su telaio alluminio.
Filo porta H.2210/H.2754 con sopraluce pannello cieco. Guide in alluminio pavimento/soffitto.
Struttura acciaio scatolato piegato a freddo e zincato. Fasce di aggiustaggio laterali.

GB

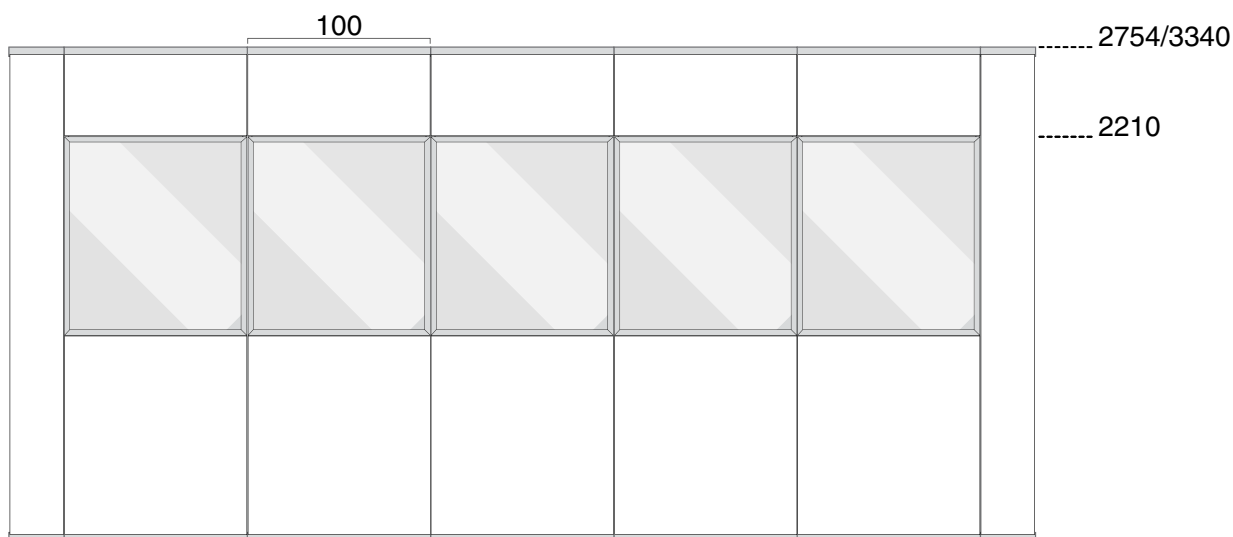
Partition with plain melamine panel with double-glass panel on aluminium frame.
Flush to door H.2210/H.2754 with plain top panel. Floor/ceiling aluminium guides.
Structure in cold bent and galvanized boxed steel. Side adjustment bands.

E

Pared panel melaminico cieco con tablero superior vidrio doble sobre bastidor aluminio.
Esquina puerta A.2210/A.2754 con tablero superior ciego. Guías de aluminio suelo/techo.
Estructura acero pieza única plegada en frío y galvanizada. Fajas de ajuste laterales.

F


Cloison panneau mélaminé plein avec panneau supérieur en verre double sur cadre aluminium.
A ras de la porte H.2210/H.2754 avec panneau supérieur plein. Glissières en aluminium sol/plafond.
Structure en acier embouti plié à froid et zingué. Bandes d'ajustage latérales.



Prezzo al mq. vuoto per pieno / Price for mq. empty for full / Precio al mq. vacío por lleno / Prix au mq. vide pour plein

û /mq. **297,00**

Porta legno / Wooden door
Puerta de madera / Porte en bois



Supplemento porta legno / Wooden door supplement
Suplemento puerta de madera / Supplément porte en bois

100 x 210 / 100 x 275

û **535,00 (MRC - MAL)**

û **588,50 (MFG - MAC - MCI - MRS)**

Porta vetro / Glass door
Puerta de vidrio / Porte en verre



Supplemento porta vetro / Glass door supplement
Suplemento puerta de vidrio / Supplément porte en verre

100 x 210 / 100 x 275

û **675,00 (VTR)**

I

Parete pannello melaminico cieco a pannelli orizzontali di serie (H.538mm).
Filo porta H.2210/H.2754 con sopraluce pannello cieco. Guide in alluminio pavimento/soffitto.
Struttura acciaio scatolato piegato a freddo e zincato. Fasce di aggiustaggio laterali.

GB

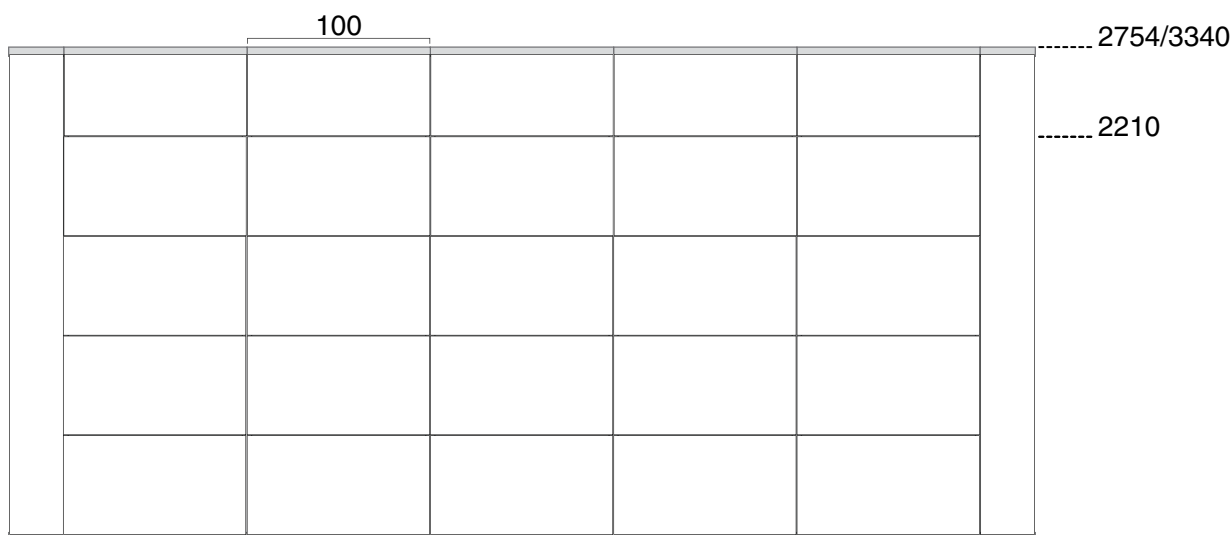
Partition with plain melamine panel, standard horizontal panels (H.538mm).
Flush to door H.2210/H.2754 with plain top panel. Floor/ceiling aluminium guides.
Structure in cold bent and galvanized boxed steel. Side adjustment bands.

E

Pared panel melaminico cieco con paneles horizontales estándar (A.538mm).
Esquina puerta A.2210/A.2754 con tablero superior ciego. Guías de aluminio suelo/techo.
Estructura acero pieza única plegada en frío y galvanizada. Fajas de ajuste laterales.

F

Cloison panneau mélaminé plein à panneaux horizontaux standard (H.538mm).
A ras de la porte H.2210/H.2754 avec panneau supérieur plein. Glissières en aluminium sol/plafond.
Structure en acier embouti plié à froid et zingué. Bandes d'ajustage latérales.



Prezzo al mq. vuoto per pieno / Price for mq. empty for full / Precio al mq. vacío por lleno / Prix au mq. vide pour plein

û /mq. **231,00**

Porta legno / Wooden door
Puerta de madera / Porte en bois



Supplemento porta legno / Wooden door supplement
Suplemento puerta de madera / Supplément porte en bois

100 x 210 / 100 x 275

û **535,00** (MRC - MAL)

û **588,50** (MFG - MAC - MCI - MRS)

Porta vetro / Glass door
Puerta de vidrio / Porte en verre



Supplemento porta vetro / Glass door supplement
Suplemento puerta de vidrio / Supplément porte en verre

100 x 210 / 100 x 275

û **675,00** (VTR)

I

Parete pannello vetro singolo su telaio in alluminio a pannelli orizzontali di serie (H.538mm).
Filo porta H.2210/H.2754 con sopra luce pannello cieco. Guide in alluminio pavimento/soffitto.
Struttura acciaio scatolato piegato a freddo e zincato. Fasce di aggiustaggio laterali.

GB


Partition with single-glass panel on aluminium frame, standard horizontal panels (H.538mm).
Flush to door H.2210/H.2754 with plain top panel. Floor/ceiling aluminium guides.
Structure in cold bent and galvanized boxed steel. Side adjustment bands.

E

Pared panel vidrio único sobre bastidor aluminio con paneles horizontales estándar (A.538mm).
Esquina puerta A.2210/A.2754 con tablero superior ciego. Guías de aluminio suelo/techo.
Estructura acero pieza única plegada en frío y galvanizada. Fajas de ajuste laterales.

F


Cloison panneau en verre individuelle sur cadre aluminium à panneaux horizontaux standard (H.538mm).
A ras de la porte H.2210/H.2754 avec panneau supérieur plein. Glissières en aluminium sol/plafond.
Structure en acier embouti plié à froid et zingué. Bandes d'ajustage latérales.



Prezzo al mq. vuoto per pieno / Price for mq. empty for full / Precio al mq. vacío por lleno / Prix au mq. vide pour plein

û /mq. **528,00**

Porta legno / Wooden door
Puerta de madera / Porte en bois



Supplemento porta legno / Wooden door supplement
Suplemento puerta de madera / Supplément porte en bois

100 x 210 / 100 x 275

û **535,00** (MRC - MAL)

û **588,50** (MFG - MAC - MCI - MRS)

Porta vetro / Glass door
Puerta de vidrio / Porte en verre



Supplemento porta vetro / Glass door supplement
Suplemento puerta de vidrio / Supplément porte en verre

100 x 210 / 100 x 275

û **675,00** (VTR)

I

Parete pannello vetro doppio su telaio in alluminio a pannelli orizzontali di serie (H.538mm).
Filo porta H.2210/H.2754 con sopraluce pannello cieco. Guide in alluminio pavimento/soffitto.
Struttura acciaio scatolato piegato a freddo e zincato. Fasce di aggiustaggio laterali.

GB


Partition with double-glass panel on aluminium frame, standard horizontal panels (H.538mm).
Flush to door H.2210/H.2754 with plain top panel. Floor/ceiling aluminium guides.
Structure in cold bent and galvanized boxed steel. Side adjustment bands.

E

Pared panel vidrio doble sobre bastidor aluminio con paneles horizontales estándar (A.538mm).
Esquina puerta A.2210/A.2754 con tablero superior ciego. Guías de aluminio suelo/techo.
Estructura acero pieza única plegada en frío y galvanizada. Fajas de ajuste laterales.

F


Cloison panneau en verre double sur cadre aluminium à panneaux horizontaux standard (H.538mm).
A ras de la porte H.2210/H.2754 avec panneau supérieur plein. Glissières en aluminium sol/plafond.
Structure en acier embouti plié à froid et zingué. Bandes d'ajustage latérales.



Prezzo al mq. vuoto per pieno / Price for mq. empty for full / Precio al mq. vacío por lleno / Prix au mq. vide pour plein

û /mq. **528,00**

Porta legno / Wooden door
Puerta de madera / Porte en bois



Supplemento porta legno / Wooden door supplement
Suplemento puerta de madera / Supplément porte en bois

100 x 210 / 100 x 275

û **535,00** (MRC - MAL)

û **588,50** (MFG - MAC - MCI - MRS)

Porta vetro / Glass door
Puerta de vidrio / Porte en verre



Supplemento porta vetro / Glass door supplement
Suplemento puerta de vidrio / Supplément porte en verre

100 x 210 / 100 x 275

û **675,00** (VTR)

I

Parete pannello melaminico ad ante cieche, serratura e maniglia di serie, n.4 ripiani in melaminico. Filo porta H.2210/H.2754 con sopra luce pannello cieco. Guida in alluminio pavimento/soffitto. Struttura melaminico sp.25mm. Fasce di aggiustaggio laterali.

GB


Partition with melamine panel and plain doors, lock and handle supplied as standard, 4 melamine shelves. Flush to door H.2210/H.2754 with plain top panel. Floor/ceiling aluminium guide. Melamine structure, 25 mm thick. Side adjustment bands.

E

Pared panel melaminico con puertas ciegas, cerradura y manija estándar, n.4 estantes de melaminico. Esquina puerta A.2210/A.2754 con tablero superior ciego. Guías de aluminio suelo/techo. Estructura melaminico esp.25mm. Fajas de ajuste laterales.

F


Cloison panneau mélaminé avec portes pleines, serrure et poignée standard, 4 étagères mélaminées. A ras de la porte H.2210/H.2754 avec panneau supérieur plein. Glissière en aluminium sol/plafond. Structure mélaminée ép.25 mm. Bandes d'ajustage latérales.



Prezzo al mq. vuoto per pieno / Price for mq. empty for full / Precio al mq. vacío por lleno / Prix au mq. vide pour plein

û /mq. **288,00**

Porta legno / Wooden door
Puerta de madera / Porte en bois



Supplemento porta legno / Wooden door supplement
Suplemento puerta de madera / Supplément porte en bois

100 x 210 / 100 x 275

û **535,00 (MRC - MAL)**

û **588,50 (MFG - MAC - MCI - MRS)**

Porta vetro / Glass door
Puerta de vidrio / Porte en verre



Supplemento porta vetro / Glass door supplement
Suplemento puerta de vidrio / Supplément porte en verre

100 x 210 / 100 x 275

û **675,00 (VTR)**

I

Parete pannello melaminico ad ante vetro, telaio alluminio, serratura e maniglia di serie, n.4 ripiani in melaminico. Filo porta H.2210/H.2754 con sopraluce pannello cieco. Guida in alluminio pavimento/soffitto. Struttura melaminico sp.25mm. Fasce di aggiustaggio laterali.

GB


Partition with plain melamine panel and glass doors, aluminium frame, lock and handle supplied as standard, 4 melamine shelves. Flush to door H.2210/H.2754 with plain top panel. Floor/ceiling aluminium guide. Melamine structure, 25 mm thick. Side adjustment bands.

E

Pared panel melaminico con puertas vidrio, bastidor aluminio, cerradura y manija estándar, n.4 estantes de melaminico. Esquina puerta A.2210/A.2754 con tablero superior ciego. Guía de aluminio suelo/techo. Estructura melaminico esp.25mm. Fajas de ajuste laterales.

F


Cloison panneau mélaminé plain avec portes en verre, cadre aluminium, serrure et poignée standard, 4 étagères mélaminées. A ras de la porte H.2210/H.2754 avec panneau supérieur plein. Glissière en aluminium sol/plafond. Structure mélaminée ép.25 mm. Bandes d'ajustage latérales.



Prezzo al mq. vuoto per pieno / Price for mq. empty for full / Precio al mq. vacío por lleno / Prix au mq. vide pour plein

û /mq. **365,00**

Porta legno / Wooden door
Puerta de madera / Porte en bois



Supplemento porta legno / Wooden door supplement
Suplemento puerta de madera / Supplément porte en bois

100 x 210 / 100 x 275

û **535,00** (MRC - MAL)

û **588,50** (MFG - MAC - MCI - MRS)

Porta vetro / Glass door
Puerta de vidrio / Porte en verre



Supplemento porta vetro / Glass door supplement
Suplemento puerta de vidrio / Supplément porte en verre

100 x 210 / 100 x 275

û **675,00** (VTR)

I

Parete pannello melaminico ad ante vetro, sopralzo ante vetro, telaio alluminio, serratura e maniglia di serie, n.4 ripiani in melaminico.

Filo porta H.2210/H.2754 con sopraluce pannello cieco. Guida in alluminio pavimento/soffitto.

Struttura melaminico sp.25mm. Fasce di aggiustaggio laterali.

GB

Partition with plain melamine panel and glass doors, glass door top panel, aluminium frame, lock and handle supplied as standard, 4 melamine shelves.

Flush to door H.2210/H.2754 with plain top panel. Floor/ceiling aluminium guide.

Melamine structure, 25 mm thick. Side adjustment bands.

E

Pared panel melaminico con puertas vidrio, tablero superior con puertas vidrio, bastidor aluminio, cerradura y manija estándar, n.4 estantes de melaminico.

Esquina puerta A.2210/A.2754 con tablero superior ciego. Guía de aluminio suelo/techo.


Estructura melaminico esp.25mm. Fajas de ajuste laterales.

F

Cloison panneau melaminé plain avec portes en verre, panneau supérieur à portes en verre, cadre aluminium, serrure et poignée standard, 4 étagères mélaminées.

A ras de la porte H.2210/H.2754 avec panneau supérieur plein. Glissière en aluminium sol/plafond.


Structure mélaminée ép.25 mm. Bandes d'ajustage latérales.



Prezzo al mq. vuoto per pieno / Price for mq. empty for full / Precio al mq. vacío por lleno / Prix au mq. vide pour plein

û /mq. **378,00**

Porta legno / Wooden door
Puerta de madera / Porte en bois



Supplemento porta legno / Wooden door supplement
Suplemento puerta de madera / Supplément porte en bois

100 x 210 / 100 x 275

û **535,00 (MRC - MAL)**

û **588,50 (MFG - MAC - MCI - MRS)**

Porta vetro / Glass door
Puerta de vidrio / Porte en verre



Supplemento porta vetro / Glass door supplement
Suplemento puerta de vidrio / Supplément porte en verre

100 x 210 / 100 x 275

û **675,00 (VTR)**

I

Parete pannello melaminico ad ante cieche, sopralzo ante cieche, serratura e maniglia di serie, n.4 ripiani in melaminico. Filo porta H.2210/H.2754 con sopraluce pannello cieco. Guida in alluminio pavimento/soffitto. Struttura melaminico sp.25mm. Fasce di aggiustaggio laterali.

GB

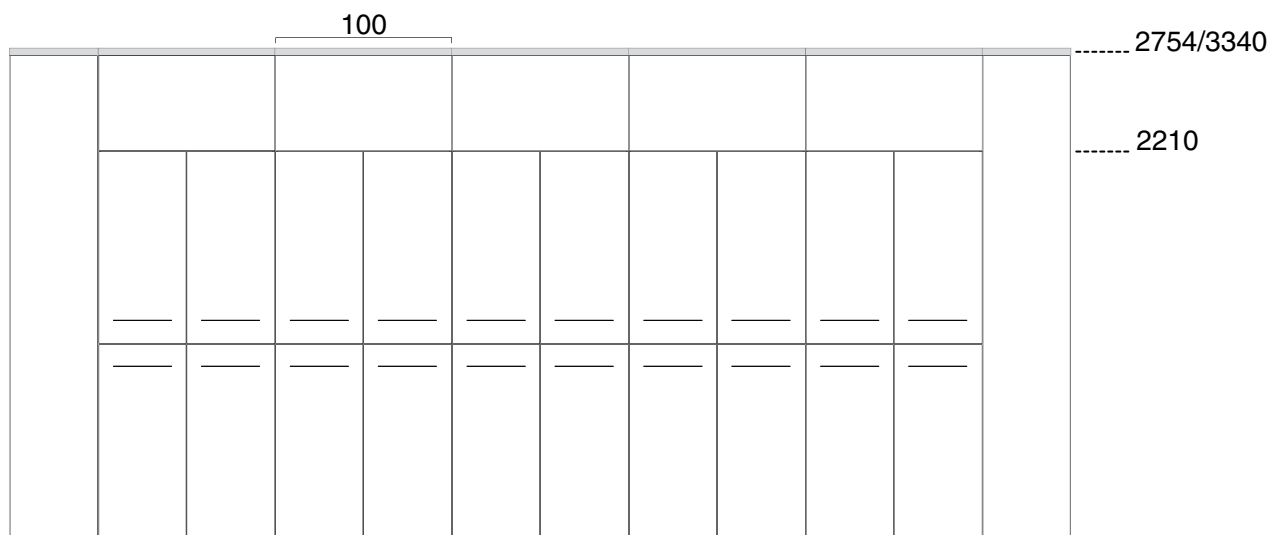
Partition with melamine panel and plain doors, plain door top panel, lock and handle supplied as standard, 4 melamine shelves. Flush to door H.2210/H.2754 with plain top panel. Floor/ceiling aluminium guide. Melamine structure, 25 mm thick. Side adjustment bands

E

Pared panel melaminico con puertas ciegas, tablero superior con puertas ciegas, cerradura y manija estándar, n.4 estantes de melaminico. Esquina puerta A.2210/A.2754 con tablero superior ciego. Guías de aluminio suelo/techo. Estructura melaminico esp.25mm. Fajas de ajuste laterales.

F


Cloison panneau mélaminé avec portes pleines, panneau supérieur à portes pleines, serrure et poignée standard, 4 étagères mélaminées. A ras de la porte H.2210/H.2754 avec panneau supérieur plein. Glissière en aluminium sol/plafond. Structure mélaminée ép.25 mm. Bandes d'ajustage latérales.



Prezzo al mq. vuoto per pieno / Price for mq. empty for full / Precio al mq. vacío por lleno / Prix au mq. vide pour plein

û /mq. **319,00**

Porta legno / Wooden door
 Puerta de madera / Porte en bois



Supplemento porta legno / Wooden door supplement
 Suplemento puerta de madera / Supplément porte en bois

100 x 210 / 100 x 275

û **535,00** (MRC - MAL)

û **588,50** (MFG - MAC - MCI - MRS)

Porta vetro / Glass door
 Puerta de vidrio / Porte en verre



Supplemento porta vetro / Glass door supplement
 Suplemento puerta de vidrio / Supplément porte en verre

100 x 210 / 100 x 275

û **675,00** (VTR)

I

Parete pannello melaminico ad ante cieche, sopralzo ante vetro, telaio alluminio, serratura e maniglia di serie, n.4 ripiani in melaminico.

Filo porta H.2210/H.2754 con sopraluce pannello cieco. Guida in alluminio pavimento/soffitto.

Struttura melaminico sp.25mm. Fasce di aggiustaggio laterali.

GB

Partition with melamine panel and plain doors, glass door top panel, aluminium frame, lock and handle supplied as standard, 4 melamine shelves.

Flush to door H.2210/H.2754 with plain top panel. Floor/ceiling aluminium guide.

Melamine structure, 25 mm thick. Side adjustment bands.

E

Pared panel melaminico con puertas ciegas, tablero superior con puertas vidrio, bastidor aluminio, cerradura y manija estándar, n.4 estantes de melaminico.

Esquina puerta A.2210/A.2754 con tablero superior ciego. Guías de aluminio suelo/techo.

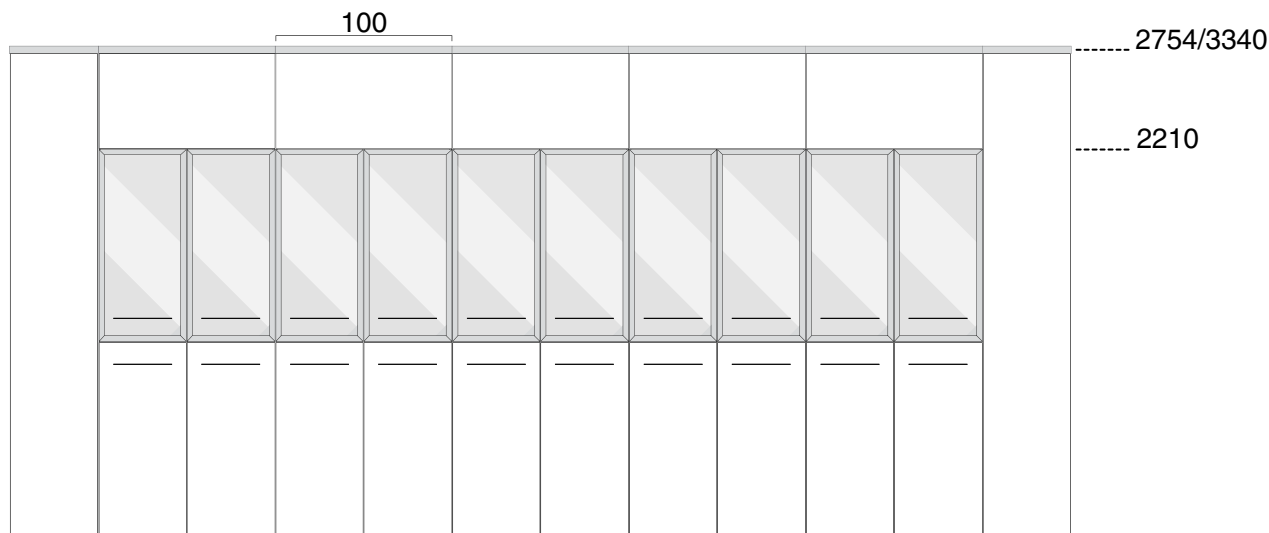
Estructura melaminico esp.25mm. Fajas de ajuste laterales.

F

Cloison panneau mélaminé avec portes pleines, panneau supérieur à portes en verre, cadre aluminium, serrure et poignée standard, 4 éta-gères mélaminées.

A ras de la porte H.2210/H.2754 avec panneau supérieur plein. Glissière en aluminium sol/plafond.


Structure mélaminée ép.25 mm. Bandes d'ajustage latérales.



Prezzo al mq. vuoto per pieno / Price for mq. empty for full / Precio al mq. vacío por lleno / Prix au mq. vide pour plein

û /mq. **366,30**

Porta legno / Wooden door
Puerta de madera / Porte en bois



Supplemento porta legno / Wooden door supplement
Suplemento puerta de madera / Supplément porte en bois

100 x 210 / 100 x 275

û **535,00 (MRC - MAL)**

û **588,50 (MFG - MAC - MCI - MRS)**

Porta vetro / Glass door
Puerta de vidrio / Porte en verre



Supplemento porta vetro / Glass door supplement
Suplemento puerta de vidrio / Supplément porte en verre

100 x 210 / 100 x 275

û **675,00 (VTR)**

I

Parete pannello melaminico ad ante cieche, sopralzo vano a giorno, serratura e maniglia di serie, n.4 ripiani in melaminico. Filo porta H.2210/H.2754 con sopraluce pannello cieco. Guida in alluminio pavimento/soffitto. Struttura melaminico sp.25mm. Fasce di aggiustaggio laterali.

GB

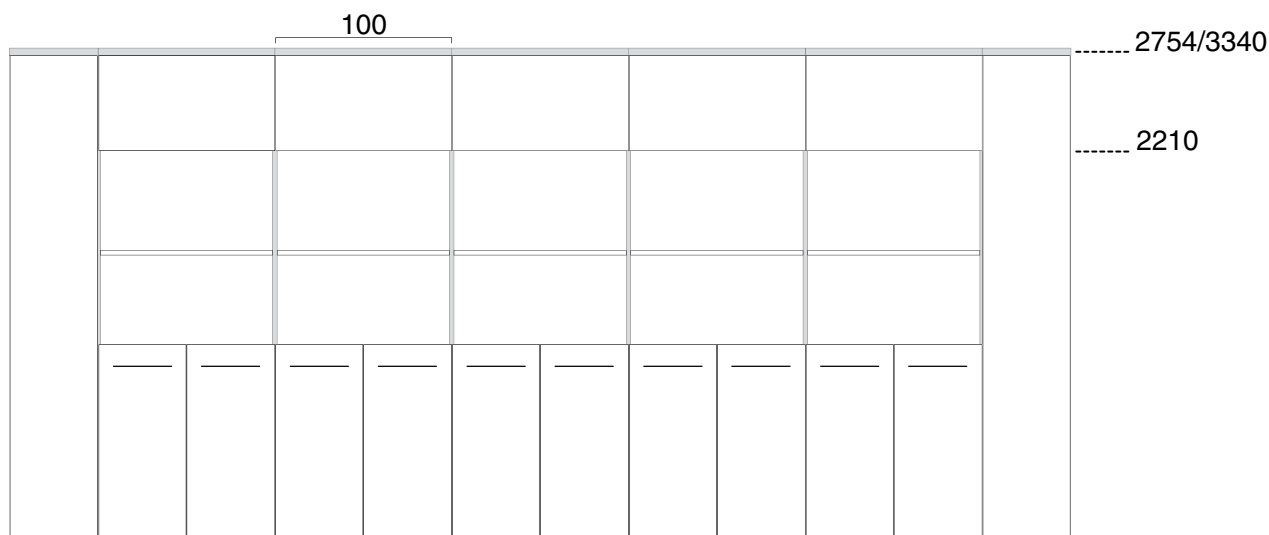
Partition with melamine panel and plain doors, open unit top panel, lock and handle supplied as standard, 4 melamine shelves. Flush to door H.2210/H.2754 with plain top panel. Floor/ceiling aluminium guide. Melamine structure, 25 mm thick. Side adjustment bands

E

Pared panel melaminico con puertas ciegas, tablero superior con vano día, cerradura y manija estándar, n.4 estantes de melaminico. Esquina puerta A.2210/A.2754 con tablero superior ciego. Guías de aluminio suelo/techo. Estructura melaminico esp.25mm. Fajas de ajuste laterales.

F


Cloison panneau mélaminé avec portes pleines, panneau supérieur ouverte, serrure et poignée standard, 4 étagères mélaminées. A ras de la porte H.2210/H.2754 avec panneau supérieur plein. Glissière en aluminium sol/plafond. Structure mélaminée ép.25 mm. Bandes d'ajustage latérales.



Prezzo al mq. vuoto per pieno / Price for mq. empty for full / Precio al mq. vacío por lleno / Prix au mq. vide pour plein

û /mq. **268,40**

Porta legno / Wooden door
Puerta de madera / Porte en bois



Supplemento porta legno / Wooden door supplement
Suplemento puerta de madera / Supplément porte en bois

100 x 210 / 100 x 275

û **535,00 (MRC - MAL)**

û **588,50 (MFG - MAC - MCI - MRS)**

Porta vetro / Glass door
Puerta de vidrio / Porte en verre



Supplemento porta vetro / Glass door supplement
Suplemento puerta de vidrio / Supplément porte en verre

100 x 210 / 100 x 275

û **675,00 (VTR)**

I

Parete pannello melaminico vano a giorno, n.4 ripiani in melaminico.
Filo porta H.2210/H.2754 con sopra luce pannello cieco. Guida in alluminio pavimento/soffitto.
Struttura melaminico sp.25mm. Fasce di aggiustaggio laterali.

GB

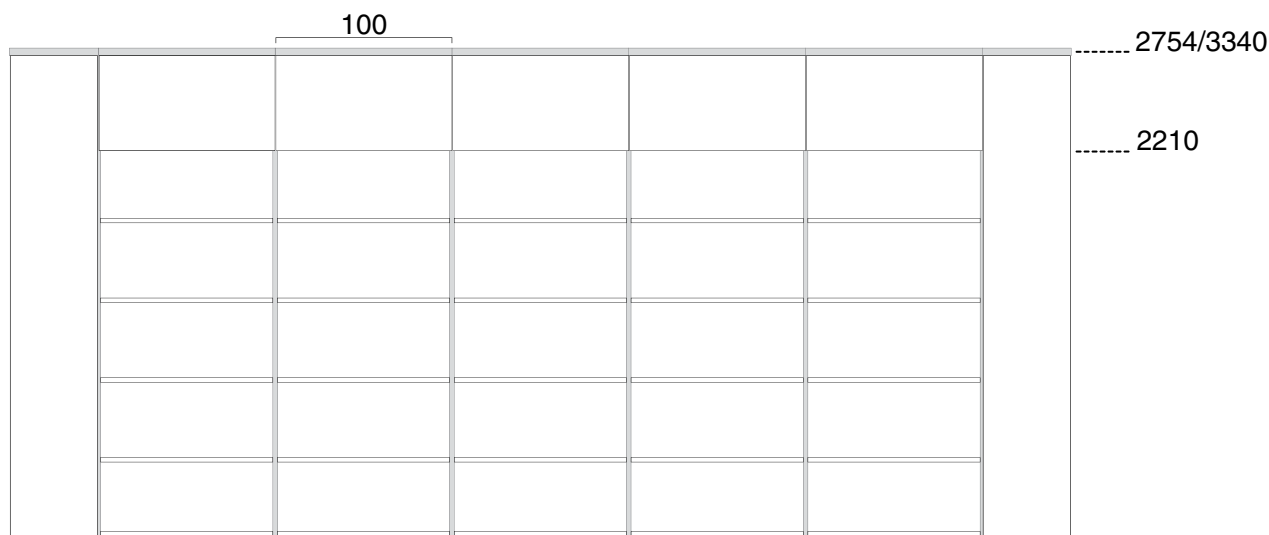
Partition with melamine open unit, 4 melamine shelves.
Flush to door H.2210/H.2754 with plain top panel. Floor/ceiling aluminium guide.
Melamine structure, 25 mm thick. Side adjustment bands

E

Pared panel melaminico con con vano día, n.4 estantes de melaminico.
Esquina puerta A.2210/A.2754 con tablero superior ciego. Guías de aluminio suelo/techo.
Estructura melaminico esp.25mm. Fajas de ajuste laterales.

F


Cloison panneau mélaminé ouverte, 4 étagères mélaminées.
A ras de la porte H.2210/H.2754 avec panneau supérieur plein. Glissière en aluminium sol/plafond.
Structure mélaminée ép.25 mm. Bandes d'ajustage latérales.



Prezzo al mq. vuoto per pieno / Price for mq. empty for full / Precio al mq. vacío por lleno / Prix au mq. vide pour plein

û /mq. **210,10**

Porta legno / Wooden door
Puerta de madera / Porte en bois



Supplemento porta legno / Wooden door supplement
Suplemento puerta de madera / Supplément porte en bois

100 x 210 / 100 x 275

û **535,00 (MRC - MAL)**

û **588,50 (MFG - MAC - MCI - MRS)**

Porta vetro / Glass door
Puerta de vidrio / Porte en verre



Supplemento porta vetro / Glass door supplement
Suplemento puerta de vidrio / Supplément porte en verre

100 x 210 / 100 x 275

û **675,00 (VTR)**

TIPOLOGIA PARETE

TYPOLOGY WALL / TIPOLOGIA PARED / TYPOLOGIE PAROI

PARETE
TEMPO

I

Parete pannello melaminico ante cieche, sopralzo vano a giorno, serratura e maniglia di serie, n.4 ripiani in melaminico. Filo porta H.2210/H.2754 con sopraluce pannello cieco. Guida in alluminio pavimento/soffitto. Struttura melaminico sp.25mm. Fasce di aggiustaggio laterali.

GB


Partition with melamine panel and plain doors, open unit top panel, lock and handle supplied as standard, 4 melamine shelves. Flush to door H.2210/H.2754 with plain top panel. Floor/ceiling aluminium guide. Melamine structure, 25 mm thick. Side adjustment bands

E

Pared panel melaminico con puertas ciegas, tablero superior con vano día, cerradura y manija estándar, n.4 estantes de melaminico. Esquina puerta A.2210/A.2754 con tablero superior ciego. Guías de aluminio suelo/techo. Estructura melaminico esp.25mm. Fajas de ajuste laterales.

F


Cloison panneau mélaminé avec portes pleines, panneau supérieur ouverte, serrure et poignée standard, 4 étagères mélaminées. A ras de la porte H.2210/H.2754 avec panneau supérieur plein. Glissière en aluminium sol/plafond. Structure mélaminée ép.25 mm. Bandes d'ajustage latérales.



Prezzo al mq. vuoto per pieno / Price for mq. empty for full / Precio al mq. vacío por lleno / Prix au mq. vide pour plein

û /mq. **257,40**

Porta legno / Wooden door
Puerta de madera / Porte en bois



Supplemento porta legno / Wooden door supplement
Suplemento puerta de madera / Supplément porte en bois

100 x 210 / 100 x 275

û **535,00** (MRC - MAL)

û **588,50** (MFG - MAC - MCI - MRS)

Porta vetro / Glass door
Puerta de vidrio / Porte en verre



Supplemento porta vetro / Glass door supplement
Suplemento puerta de vidrio / Supplément porte en verre

100 x 210 / 100 x 275

û **675,00** (VTR)

I

Parete pannello melaminico ante cieche, sopralzo vano a giorno, sopralzo ante cieche, serratura e maniglia di serie, n.4 ripiani in melaminico.

Filo porta H.2210/H.2754 con soprauce pannello cieco. Guida in alluminio pavimento/soffitto.

Struttura melaminico sp.25mm. Fasce di aggiustaggio laterali.

GB

Partition with melamine panel and plain doors, open unit top panel, plain door top panel, lock and handle supplied as standard, 4 melamine shelves.

Flush to door H.2210/H.2754 with plain top panel. Floor/ceiling aluminium guide.

Melamine structure, 25 mm thick. Side adjustment bands

E

Pared panel melaminico con puertas ciegas, tablero superior con vano día, tablero superior con puertas ciegas, cerradura y manija estándar, n.4 estantes de melaminico.

Esquina puerta A.2210/A.2754 con tablero superior ciego. Guías de aluminio suelo/techo.

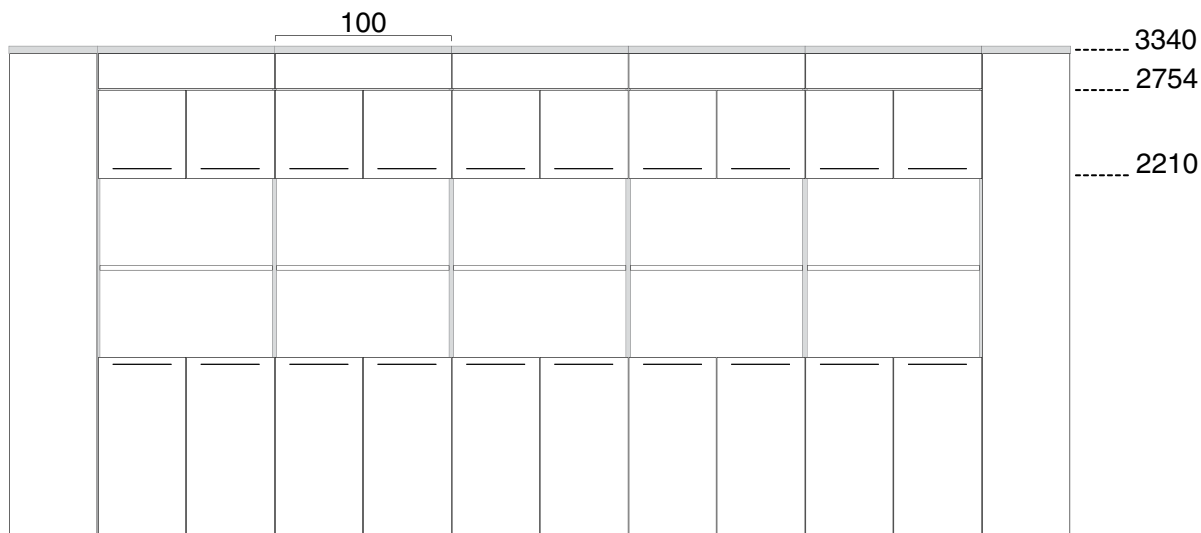
Estructura melaminico esp.25mm. Fajas de ajuste laterales.

F

Cloison panneau mélaminé avec portes pleines, panneau supérieur ouverte, panneau supérieur à portes pleines, serrure et poignée standard, 4 étagères mélaminées.

A ras de la porte H.2210/H.2754 avec panneau supérieur plein. Glissière en aluminium sol/plafond.


Structure mélaminée ép.25 mm. Bandes d'ajustage latérales.



Prezzo al mq. vuoto per pieno / Price for mq. empty for full / Precio al mq. vacío por lleno / Prix au mq. vide pour plein

û /mq. **288,20**

Porta legno / Wooden door
Puerta de madera / Porte en bois



Supplemento porta legno / Wooden door supplement
Suplemento puerta de madera / Supplément porte en bois

100 x 210 / 100 x 275

û **535,00 (MRC - MAL)**

û **588,50 (MFG - MAC - MCI - MRS)**

Porta vetro / Glass door
Puerta de vidrio / Porte en verre



Supplemento porta vetro / Glass door supplement
Suplemento puerta de vidrio / Supplément porte en verre

100 x 210 / 100 x 275

û **675,00 (VTR)**

I

Parete pannello melaminico ante cieche, sopralzo ante cieche, sopralzo ante cieche, serratura e maniglia di serie, n.4 ripiani in melaminico.

Filo porta H.2210/H.2754 con sopraluce pannello cieco. Guida in alluminio pavimento/soffitto.

Struttura melaminico sp.25mm. Fasce di aggiustaggio laterali.

GB

Partition with melamine panel and plain doors, plain door top panel, plain door top panel, lock and handle supplied as standard, 4 melamine shelves.

Flush to door H.2210/H.2754 with plain top panel. Floor/ceiling aluminium guide.

Melamine structure, 25 mm thick. Side adjustment bands

E

Pared panel melaminico con puertas ciegas, tablero superior con puertas ciegas, tablero superior con puertas ciegas, cerradura y manija estándar, n.4 estantes de melaminico.

Esquina puerta A.2210/A.2754 con tablero superior ciego. Guías de aluminio suelo/techo.

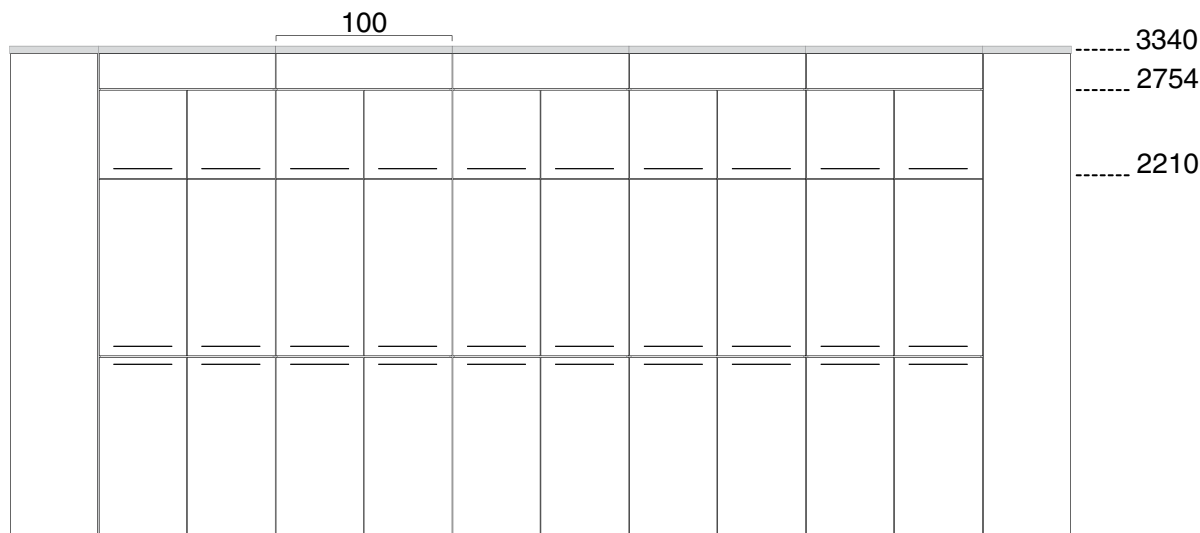
Estructura melaminico esp.25mm. Fajas de ajuste laterales.

F

Cloison panneau mélaminé avec portes pleines, panneau supérieur à portes pleines, panneau supérieur à portes pleines, serrure et poignée standard, 4 étagères mélaminées.

A ras de la porte H.2210/H.2754 avec panneau supérieur plein. Glissière en aluminium sol/plafond.


Structure mélaminée ép.25 mm. Bandes d'ajustage latérales.



Prezzo al mq. vuoto per pieno / Price for mq. empty for full / Precio al mq. vacío por lleno / Prix au mq. vide pour plein

û /mq. **329,00**

Porta legno / Wooden door
Puerta de madera / Porte en bois



Supplemento porta legno / Wooden door supplement
Suplemento puerta de madera / Supplément porte en bois

100 x 210 / 100 x 275

û **535,00** (MRC - MAL)

û **588,50** (MFG - MAC - MCI - MRS)

Porta vetro / Glass door
Puerta de vidrio / Porte en verre



Supplemento porta vetro / Glass door supplement
Suplemento puerta de vidrio / Supplément porte en verre

100 x 210 / 100 x 275

û **675,00** (VTR)

I

Parete pannello melaminico ante vetro, sopralzo ante vetro, sopralzo ante vetro, serratura e maniglia di serie, n.4 ripiani in melaminico.

Filo porta H.2210/H.2754 con soprauce pannello cieco. Guida in alluminio pavimento/soffitto.

Struttura melaminico sp.25mm. Fasce di aggiustaggio laterali.

GB

Partition with plain melamine panel and glass doors, glass door top panel, glass door top panel, lock and handle supplied as standard, 4 melamine shelves.

Flush to door H.2210/H.2754 with plain top panel. Floor/ceiling aluminium guide.

Melamine structure, 25 mm thick. Side adjustment bands.

E

Pared panel melaminico con puertas vidrio, tablero superior con puertas vidrio, tablero superior con puertas vidrio, cerradura y manija estándar, n.4 estantes de melaminico.

Esquina puerta A.2210/A.2754 con tablero superior ciego. Guía de aluminio suelo/techo.


Estructura melaminico esp.25mm. Fajas de ajuste laterales.

F

Cloison panneau melaminé plain avec portes en verre, panneau supérieur à portes en verre, panneau supérieur à portes en verre, serrure et poignée standard, 4 étagères mélaminées.

A ras de la porte H.2210/H.2754 avec panneau supérieur plein. Glissière en aluminium sol/plafond.


Structure mélaminée ép.25 mm. Bandes d'ajustage latérales.



Prezzo al mq. vuoto per pieno / Price for mq. empty for full / Precio al mq. vacío por lleno / Prix au mq. vide pour plein

û /mq. **440,00**

Porta legno / Wooden door
Puerta de madera / Porte en bois



Supplemento porta legno / Wooden door supplement
Suplemento puerta de madera / Supplément porte en bois

100 x 210 / 100 x 275

û **535,00 (MRC - MAL)**

û **588,50 (MFG - MAC - MCI - MRS)**

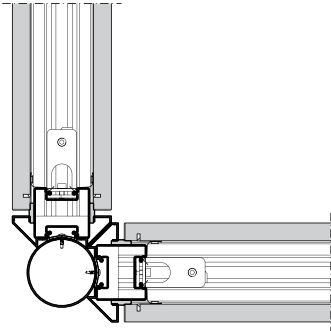
Porta vetro / Glass door
Puerta de vidrio / Porte en verre



Supplemento porta vetro / Glass door supplement
Suplemento puerta de vidrio / Supplément porte en verre

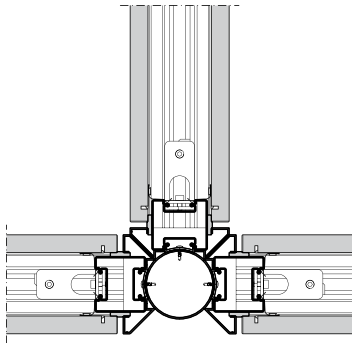
100 x 210 / 100 x 275

û **675,00 (VTR)**



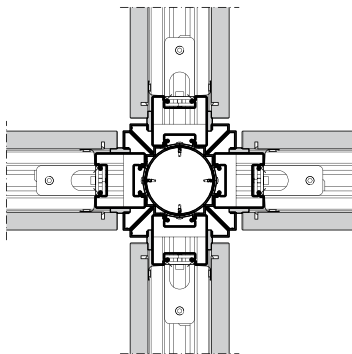
Angolo 2 vie
Angle 2 streets
Rincón 2 calles
Angle 2 voies

û **240,26**



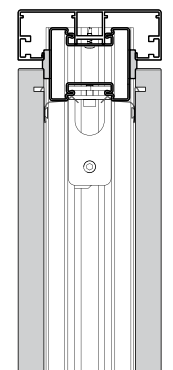
Angolo 3 vie
Angle 3 streets
Rincón 3 calles
Angle 3 voies

û **316,34**



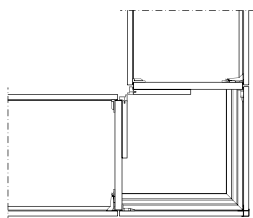
Angolo 4 vie
Angle 4 streets
Rincón 4 calles
Angle 4 voies

û **392,43**



Profilo
Profile
Perfil
Profil

û **168,69**



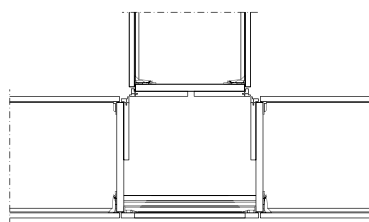
Angolo attrezzato 2 vie

Angle equipped 2 streets

Rincón equipadas 2 calles

Angle 2 voies équipées

û **423,05**




Angolo attrezzato 3 vie

Angle equipped 3 streets

Rincón equipadas 3 calles

Angle 3 voies équipées

û **211,42**



Angolo attrezzato 4 vie

Angle equipped 4 streets

Rincón equipadas 4 calles

Angle 4 voies équipées

û **136,48**

Fianco di finitura

Side finishing

Laterale de cobertura

Côté de finition



û **134,55**