



listino prezzi | price list

gennaio | january 2009

 **VICHI**



# AALTA ATTESE - SEDUTE PER L'ATTESA

MODELLI CERTIFICATI EN 1022 E EN 1728.

**STRUTTURA PORTANTE:** in metallo verniciata nera, argento RAL 9006 o cromata e trave sempre nera.

**SCHIENALE IMBOTTITO:** telaio in metallo.

**SCHIENALE IN RETE:** telaio in tondino di ferro verniciato nero; fodera in tessuto portante 100% poliestere colore nero o grigio RAL 7047.

**SEDILE:** agglomerato di legno.

**IMBOTTITURA SEDILE E SCHIENALE (modelli AI):** poliuretano ignifugo, schiumato a freddo sp. 30 mm, densità 60 Kg/mc.

**IMBOTTITURA SEDILE (modelli AW):** poliuretano ignifugo, schiumato a freddo sp. 30 mm, densità 60 Kg/mc.

**CARTER SEDILE:** in Texon.

**TAVOLINO:** con piano laminato antigraffio colore nero.

**PIEDINI FISSI:** antiscivolo in materiale plastico.

**SUPPORTING STRUCTURE:** black, silver RAL 9006 painted or chromed metal and black beam.

**UPHOLSTERED BACK:** metal frame.

**MESH BACK:** black painted iron rod; 100% polyester back net (black, grey RAL 7047 colour).

**SEAT:** moulded wood.

**SEAT AND BACK UPHOLSTERY (AI models):** fireproof injected foam, 30 mm thickness, 60 kgs/cbm density.

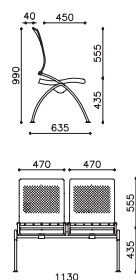
**SEAT UPHOLSTERY (AW models):** fireproof injected foam, 30 mm thickness, 60 kgs/cbm density.

**SEAT CARTER:** in Texon.

**TABLE:** anti-scratch black finish top.

**GLIDES:** anti-slide plastics.

## Caratteristiche



Seduta su trave a 2 posti, piedini fissi.  
2 seater bench, glides.

  
Kg  
29,00

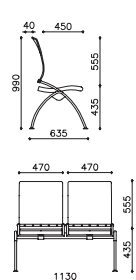
  
mc  
0,75

  
t.ml  
0,80

  
p.mq  
1,60

	Articolo	Cat. A	Cat. B	Cat. C	Cat. D	Cat. E	Cat. F	
Schienale in rete, sedile imbottito. Mesh back, upholstered seat.	Struttura nera. Black structure.	AW20N	687	692	700	717	771	836
	Struttura argento. Silver structure.	AW20A	687	692	700	717	771	836
	Struttura cromata. Chromed structure.	AW20L	723	728	737	753	808	872

## Caratteristiche



Seduta su trave a 2 posti, piedini fissi.  
2 seater bench, glides.

  
Kg  
32,00

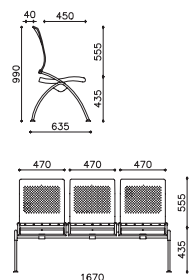
  
mc  
0,75

  
t.ml  
1,88

  
p.mq  
3,40

	Articolo	Cat. A	Cat. B	Cat. C	Cat. D	Cat. E	Cat. F	
Sedile e schienale imbottiti. Upholstered seat and back.	Struttura nera. Black structure.	AI20N	739	750	769	811	917	1.054
	Struttura argento. Silver structure.	AI20A	739	750	769	811	917	1.054
	Struttura cromata. Chromed structure.	AI20L	775	787	805	847	953	1.090

## Caratteristiche



Seduta su trave a 3 posti, piedini fissi.  
3 seater bench, glides.

  
Kg  
41,00

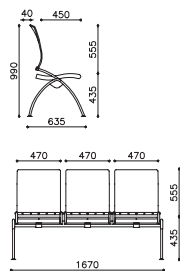
  
mc  
1,10

  
t.ml  
1,20

  
p.mq  
2,40

	Articolo	Cat. A	Cat. B	Cat. C	Cat. D	Cat. E	Cat. F	
Schienale in rete, sedile imbottito. Mesh back, upholstered seat.	Struttura nera. Black structure.	AW30N	936	944	956	981	1.062	1.159
	Struttura argento. Silver structure.	AW30A	936	944	956	981	1.062	1.159
	Struttura cromata. Chromed structure.	AW30L	981	988	1.001	1.026	1.107	1.204

### Caratteristiche



Seduta su trave a 3 posti, piedini fissi.  
3 seater bench, glides.

  
Kg  
45,50

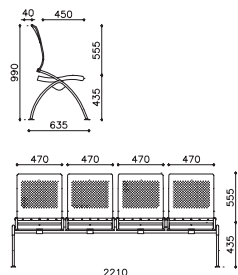
  
mc  
1,10

  
t.ml  
2,82

  
p.mq  
5,10

		Articolo	Cat. A	Cat. B	Cat. C	Cat. D	Cat. E	Cat. F
Sedile e schienale imbottiti. Upholstered seat and back.	Struttura nera. Black structure.	AI30N	1.014	1.031	1.059	1.122	1.281	1.487
	Struttura argento. Silver structure.	AI30A	1.014	1.031	1.059	1.122	1.281	1.487
	Struttura cromata. Chromed structure.	AI30L	1.059	1.076	1.104	1.166	1.325	1.531

### Caratteristiche



Seduta su trave a 4 posti, piedini fissi.  
4 seater bench, glides.

  
Kg  
54,00

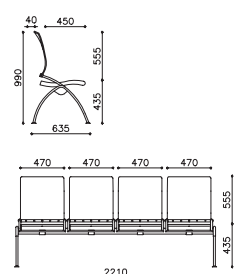
  
mc  
1,47

  
t.ml  
1,60

  
p.mq  
3,20

		Articolo	Cat. A	Cat. B	Cat. C	Cat. D	Cat. E	Cat. F
Schienale in rete, sedile imbottito. Mesh back, upholstered seat.	Struttura nera. Black structure.	AW40N	1.189	1.199	1.215	1.248	1.357	1.486
	Struttura argento. Silver structure.	AW40A	1.189	1.199	1.215	1.248	1.357	1.486
	Struttura cromata. Chromed structure.	AW40L	1.241	1.251	1.267	1.300	1.409	1.538

### Caratteristiche



Seduta su trave a 4 posti, piedini fissi.  
4 seater bench, glides.

  
Kg  
60,00

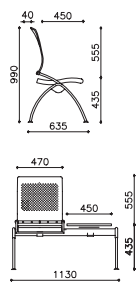
  
mc  
1,47

  
t.ml  
3,76

  
p.mq  
6,80

		Articolo	Cat. A	Cat. B	Cat. C	Cat. D	Cat. E	Cat. F
Sedile e schienale imbottiti. Upholstered seat and back.	Struttura nera. Black structure.	AI40N	1.293	1.315	1.352	1.436	1.648	1.922
	Struttura argento. Silver structure.	AI40A	1.293	1.315	1.352	1.436	1.648	1.922
	Struttura cromata. Chromed structure.	AI40L	1.345	1.367	1.404	1.488	1.700	1.974

### Caratteristiche



Seduta su trave a 1 posto con tavolino nero, piedini fissi.  
1 seater bench with black table, glides.

  
Kg  
24,00

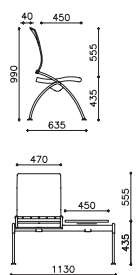
  
mc  
0,75

  
t.ml  
0,40

  
p.mq  
0,80

		Articolo	Cat. A	Cat. B	Cat. C	Cat. D	Cat. E	Cat. F
Schienale in rete, sedile imbottito. Mesh back, upholstered seat.	Struttura nera. Black structure.	AW1TN	487	490	494	503	530	562
	Struttura argento. Silver structure.	AW1TA	487	490	494	503	530	562
	Struttura cromata. Chromed structure.	AW1TL	516	519	524	532	559	591

### Caratteristiche



Seduta su trave a 1 posto con tavolino nero, piedini fissi.  
1 seater bench with black table, glides.

  
Kg  
25,50

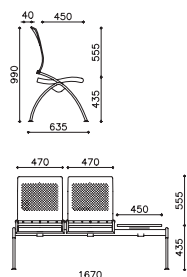
  
mc  
0,75

  
t.ml  
0,94

  
p.mq  
1,70

		Articolo	Cat. A	Cat. B	Cat. C	Cat. D	Cat. E	Cat. F
Sedile e schienale imbottiti. Upholstered seat and back.	Struttura nera. Black structure.	AI1TN	513	519	529	550	603	671
	Struttura argento. Silver structure.	AI1TA	513	519	529	550	603	671
	Struttura cromata. Chromed structure.	AI1TL	542	549	558	579	632	700

### Caratteristiche



Seduta su trave a 2 posti con tavolino nero, piedini fissi.  
2 seater bench with black table, glides.

  
Kg  
36,00

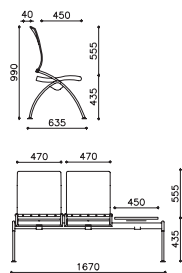
  
mc  
1,10

  
t.ml  
0,80

  
p.mq  
1,60

		Articolo	Cat. A	Cat. B	Cat. C	Cat. D	Cat. E	Cat. F
Schienale in rete, sedile imbottito. Mesh back, upholstered seat.	Struttura nera. Black structure.	AW2TN	737	742	750	767	821	886
	Struttura argento. Silver structure.	AW2TA	737	742	750	767	821	886
	Struttura cromata. Chromed structure.	AW2TL	773	778	787	803	857	922

### Caratteristiche



Seduta su trave a 2 posti con tavolino nero, piedini fissi.  
2 seater bench with black table, glides.



**Kg**  
39,00



**mc**  
1,10



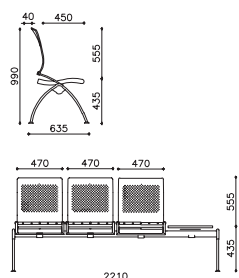
**t.ml**  
1,88



**p.mq**  
3,40

		Articolo	Cat. A	Cat. B	Cat. C	Cat. D	Cat. E	Cat. F
Sedile e schienale imbottiti. Upholstered seat and back.	Struttura nera. Black structure.	AI2TN	789	800	819	861	967	1.104
	Struttura argento. Silver structure.	AI2TA	789	800	819	861	967	1.104
	Struttura cromata. Chromed structure.	AI2TL	825	837	855	897	1.003	1.140

### Caratteristiche



Seduta su trave a 3 posti con tavolino nero, piedini fissi.  
3 seater bench with black table, glides.



**Kg**  
39,00



**mc**  
1,47



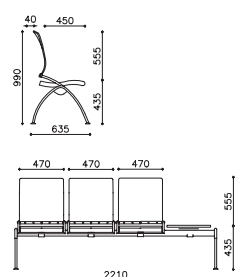
**t.ml**  
1,20



**p.mq**  
2,40

		Articolo	Cat. A	Cat. B	Cat. C	Cat. D	Cat. E	Cat. F
Schienale in rete, sedile imbottito. Mesh back, upholstered seat.	Struttura nera. Black structure.	AW3TN	990	997	1.009	1.034	1.115	1.212
	Struttura argento. Silver structure.	AW3TA	990	997	1.009	1.034	1.115	1.212
	Struttura cromata. Chromed structure.	AW3TL	1.034	1.042	1.054	1.079	1.160	1.257

### Caratteristiche



Seduta su trave a 3 posti con tavolino nero, piedini fissi.  
3 seater bench with black table, glides.



**Kg**  
43,50



**mc**  
1,47



**t.ml**  
2,82



**p.mq**  
5,10

		Articolo	Cat. A	Cat. B	Cat. C	Cat. D	Cat. E	Cat. F
Sedile e schienale imbottiti. Upholstered seat and back.	Struttura nera. Black structure.	AI3TN	1.068	1.084	1.112	1.175	1.334	1.540
	Struttura argento. Silver structure.	AI3TA	1.068	1.084	1.112	1.175	1.334	1.540
	Struttura cromata. Chromed structure.	AI3TL	1.112	1.129	1.157	1.219	1.378	1.584

Modelli AI = schienale e sedile imbottiti e rivestiti.  
AI models = upholstered back and seat.

Modelli AW = schienale in rete, sedile imbottito e rivestito.  
AW models = net back and upholstered seat.

Modelli AW - Codifica colore rete per schienale BASSO: 12RNAS = rete NERA - 12RGAS = rete GRIGIA - 12RBAS = rete BIANCA.  
AW models - codes for LOW back net colours: 12RNAS = BLACK net - 12RGAS = GREY net - 12RBAS = WHITE net.



# MATIS - SEDUTE PER L'ATTESA

## MODELLI CERTIFICATI EN 1728 - EN 1022

**STRUTTURA PORTANTE:** tubo tondo diam. 25 mm. verniciato argento RAL 9006 o cromato.

**FUSTO:** compensato di legno multistrato.

**IMBOTTITURA:** poliuretano espanso ignifugo a densità differenziata.

**PIEDINI:** antiscivolo in materiale plastico di colore in analogia alla struttura.

**SUPPORTING STRUCTURE:** silver painted (RAL 9006) or chromed round tube of mm.25.

**FRAME:** multi-ply wood.

**UPHOLSTERY:** fireproof polyurethane.

**GLIDES:** anti-slide plastic glides - colour in analogy with structure.

### Caratteristiche

Poltrona, cuscino sedile amovibile, struttura portante in tubolare di metallo, piedini fissi.  
1 seater sofa, removable seat cushion, metal tube supporting structure, glides.



**Kg**  
28



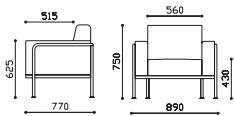
**mc**  
0,57



**t.ml**  
2,95



**p.mq**  
6



	Articolo	Cat. A	Cat. B	Cat. C	Cat. D	Cat. E	Cat. F
Finitura cromata. Chromed finish.	MA11L	596	613	638	695	869	1.078
Finitura argento. Silver finish.	MA11A	548	564	589	646	820	1.029

### Caratteristiche

Divano a 2 posti, cuscino sedile amovibile, struttura portante in tubolare di metallo, piedini fissi.  
2 seater sofa, removable seat cushion, metal tube supporting structure, glides.



**Kg**  
43



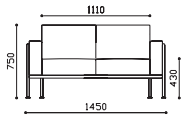
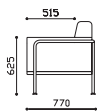
**mc**  
0,94



**t.ml**  
4,15



**p.mq**  
9



	Articolo	Cat. A	Cat. B	Cat. C	Cat. D	Cat. E	Cat. F
Finitura cromata. Chromed finish.	MA22L	791	815	850	930	1.175	1.469
Finitura argento. Silver finish.	MA22A	738	762	797	877	1.122	1.416

### Caratteristiche

Divano a 3 posti, cuscino sedile amovibile, struttura portante in tubolare di metallo, piedini fissi.  
3 seater sofa, removable seat cushion, metal tube supporting structure, glides.



**Kg**  
58



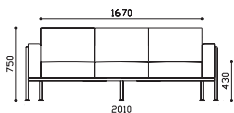
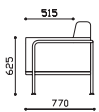
**mc**  
1,34



**t.ml**  
5,9

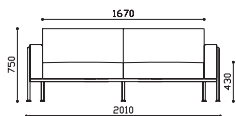
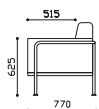


**p.mq**  
12



	Articolo	Cat. A	Cat. B	Cat. C	Cat. D	Cat. E	Cat. F
3 cuscini. 3 cushions.	MA33L	1.065	1.100	1.151	1.265	1.612	2.031
	MA33A	995	1.029	1.080	1.194	1.542	1.960

## Caratteristiche



Divano a 3 posti, cuscino sedile amovibile, struttura portante in tubolare di metallo, piedini fissi.  
3 seater sofa, removable seat cushion, metal tube supporting structure, glides.

  
Kg  
58

  
mc  
1,34

  
t.ml  
6

  
p.mq  
15,5

		Articolo	Cat. A	Cat. B	Cat. C	Cat. D	Cat. E	Cat. F
2 cuscini. 2 cushions.	Finitura cromata. Chromed finish.	MA32L	1.045	1.079	1.131	1.247	1.601	2.026
	Finitura argento. Silver finish.	MA32A	974	1.008	1.060	1.177	1.530	1.956

## Caratteristiche



Tavolino rotante per bracciolo. Questo accessorio deve essere assemblato in azienda.  
Pivoting round arm table. This option has to be assembled in the factory.

		Articolo	
Cristallo trasparente. Glassy top.	Finitura argento. Silver finish.	MTRCA	104
	Finitura cromata. Chromed finish.	MTRCC	108
Cristallo satinato. Glazed glass top.	Finitura argento. Silver finish.	MTRSA	117
	Finitura cromata. Chromed finish.	MTRSC	120



# SAMOA - SEDUTE PER L'ATTESA

## MODELLI CERTIFICATI EN 1728 - EN 1022

**STRUTTURA PORTANTE:** tubo tondo diam. 30 mm. verniciato argento RAL 9006 o cromato.

**FUSTO:** telaio composto in truciolare di legno sp. 15 mm., con montanti realizzati in abete. Elementi di tamponamento in faesite sp. 2,5 mm.

**IMBOTTITURA:** poliuretano espanso ignifugo a densità differenziata.

**PIEDINI:** in alluminio.

**RUOTE:** autofrenanti in gomma.

**SUPPORTING STRUCTURE:** silver painted (RAL 9006) or chromed round tube of mm.30.

**WOOD FRAME:** wood chipboard, thickness 15 mm., with pinewood stanchions. Plugging elements thickness 2,5 mm.

**UPHOLSTERY:** fireproof expanded polyurethane

**GLIDES:** in aluminium

**CASTORS:** self-braking rubber castors.

### Caratteristiche

Poltrona, struttura portante in tubolare di metallo, piedini fissi.  
Armchair, metal tube supporting structure, glides.



Kg  
24



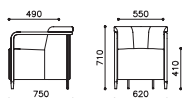
mc  
0,37



t.ml  
1,7



p.mq  
3,55



		Articolo	Cat. A	Cat. B	Cat. C	Cat. D	Cat. E	Cat. F
Bracciolo aperto. Open arm.	Finitura argento. Silver finish.	SQ1TA	461	471	485	518	618	739
	Finitura cromata. Chromed finish.	SQ1TL	500	509	524	557	657	777

### Caratteristiche

Poltrona, struttura portante in tubolare di metallo, piedini fissi.  
Armchair, metal tube supporting structure, glides.



Kg  
25



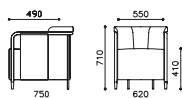
mc  
0,37



t.ml  
2,45



p.mq  
5,05



		Articolo	Cat. A	Cat. B	Cat. C	Cat. D	Cat. E	Cat. F
Bracciolo rivestito. Upholstered arm.	Finitura argento. Silver finish.	SP1TA	588	603	623	671	816	990
	Finitura cromata. Chromed finish.	SP1TL	630	644	665	713	857	1.031

### Caratteristiche

Divano 2 posti, struttura portante in tubolare di metallo, piedini fissi.  
2 seater sofa, metal tube supporting structure, glides.



Kg  
49



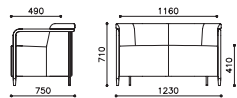
mc  
0,71



t.ml  
2,8



p.mq  
5,7



		Articolo	Cat. A	Cat. B	Cat. C	Cat. D	Cat. E	Cat. F
Bracciolo aperto. Open arm.	Finitura argento. Silver finish.	SQ2TA	722	739	763	817	981	1.180
	Finitura cromata. Chromed finish.	SQ2TL	788	804	828	882	1.047	1.245

### Caratteristiche

Divano 2 posti, struttura portante in tubolare di metallo, piedini fissi.  
2 seater sofa, metal tube supporting structure, glides.



Kg  
50



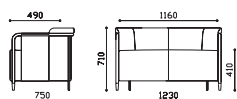
mc  
0,71



t.ml  
3,7



p.mq  
7,6



		Articolo	Cat. A	Cat. B	Cat. C	Cat. D	Cat. E	Cat. F
Bracciolo rivestito. Upholstered arm.	Finitura argento. Silver finish.	SP2TA	849	871	903	975	1.192	1.454
	Finitura cromata. Chromed finish.	SP2TL	919	941	973	1.045	1.262	1.524



# VERSILIA SOFT - SEDUTE PER L'ATTESA

MODELLI CERTIFICATI EN 1022, EN 1728.

SCOCCA: legno multistrato curvato e pannello di fibre pressato.

FINITURA: schienale imbottito e rivestito.

IMBOTTITURA: poliuretano espanso ignifugo.

MECCANISMI: piastra girevole ed elevabile per poltroncina con base a cinque razze.

BASE FISSA: a 4 gambe in metallo cromato.

BASE GIREVOLE: a 4/5 razze in alluminio lucido.

RUOTE: autofrenanti in gomma o piedini fissi.

SHELL: moulded plywood.

FINISH: upholstered back.

UPHOLSTERY: fireproof expanded polyurethane.

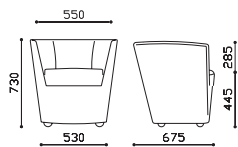
MECHANISM: 5 stars swivel base with seat height adjustment.

FIXED BASE: 4 chromed metal base.

SWIVEL BASE: 4/5 stars polished metal.

CASTORS: rubber, selfbraking or glides.

## Caratteristiche



Poltrona con cuscino sedile amovibile, ruote o piedini fissi.  
Armchair with removable seat cushion, castors or glides.



Kg  
19,5



mc  
0,38



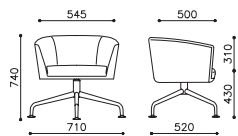
t.ml  
2,8



p.mq  
6

Articolo	Cat. A	Cat. B	Cat. C	Cat. D	Cat. E	Cat. F
Scocca rivestita. Upholstered shell.						
Ruote gomma. Rubber castors.	VCRPD	475	492	519	580	765
Piedini fissi. Glides.	VCRPF	475	492	519	580	765

## Caratteristiche



Poltrona con cuscino sedile amovibile, base girevole a 4 razze, piedini fissi.  
Armchair with removable seat cushion, 4 stars swivel base, glides.



Kg  
18,6



mc  
0,38



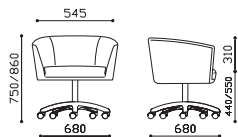
t.ml  
2,15



p.mq  
4,5

Articolo	Cat. A	Cat. B	Cat. C	Cat. D	Cat. E	Cat. F
Base cromata. Chromed base.						
Scocca rivestita. Upholstered shell.	VCRGL	411	426	447	494	639

## Caratteristiche



Poltrona girevole ed elevabile, cuscino sedile amovibile, base in alluminio lucido, ruote o piedini fissi.  
Swivel and height adjustable armchair, removable seat cushion, polished aluminium base, castors or glides.



Kg  
18,6



mc  
0,38



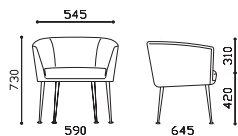
t.ml  
2,15



p.mq  
4,5

Articolo	Cat. A	Cat. B	Cat. C	Cat. D	Cat. E	Cat. F
Scocca rivestita. Upholstered shell.						
Ruote gomma. Rubber castors.	VCR4X	371	385	406	454	598
Piedini fissi. Glides.	VCR4Z	363	378	399	447	591

## Caratteristiche



Poltrona, base fissa a 4 gambe.  
Armchair with 4 legs fixed base.



Kg  
14,45



mc  
0,38



t.ml  
2,15



p.mq  
4,5

Articolo	Cat. A	Cat. B	Cat. C	Cat. D	Cat. E	Cat. F
Base cromata. Chromed base.						
Scocca rivestita. Upholstered shell.	VCR2L	378	393	413	461	606



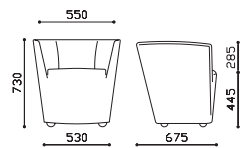
# VERSILIA - SEDUTE PER L'ATTESA

MODELLI CERTIFICATI EN 1022, EN 1728.

**SCocca:** legno multistrato curvato e pannello di fibre pressato.  
**FINITURA:** schienale imbottito e rivestito.  
**IMBOTTITURA:** poliuretano espanso ignifugo.  
**MECCANISMI:** piastra girevole ed elevabile per poltroncina con base a cinque razze.  
**BASE FISSA:** a 4 gambe in metallo cromato.  
**BASE GIREVOLE:** a 4/5 razze in alluminio lucido.  
**RUOTE:** autofrenanti in gomma o piedini fissi.

**SHELL:** moulded plywood.  
**FINISH:** upholstered back.  
**UPHOLSTERY:** fireproof expanded polyurethane.  
**MECHANISM:** 5 stars swivel base with seat height adjustment.  
**FIXED BASE:** 4 legs chromed metal base.  
**SWIVEL BASE:** 4/5 stars polished metal.  
**CASTORS:** rubber, selfbraking or glides.

## Caratteristiche



Poltrona, ruote o piedini fissi.  
 Armchair, rubber castors or glides.



Kg  
19,5



mc  
0,38



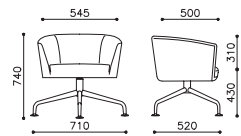
t.ml  
2,8



p.mq  
6

		Articolo	Cat. A	Cat. B	Cat. C	Cat. D	Cat. E	Cat. F
Scocca rivestita. Upholstered shell.	Ruote gomma. Rubber castors.	VERPD	475	492	519	580	765	987
	Piedini fissi. Glides.	VERPF	475	492	519	580	765	987

## Caratteristiche



Poltrona, base girevole a 4 razze, piedini fissi.  
 Armchair, 4 stars swivel base, glides.



Kg  
18,6



mc  
0,38



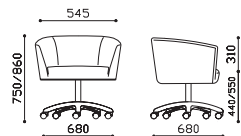
t.ml  
2,15



p.mq  
4,5

		Articolo	Cat. A	Cat. B	Cat. C	Cat. D	Cat. E	Cat. F
Base cromata. Chromed base.	Scocca rivestita. Upholstered shell.	VERGL	411	426	447	494	639	813

## Caratteristiche



Poltrona girevole ed elevabile, base in alluminio lucido, ruote o piedini fissi.  
 Swivel and height adjustable armchair, polished aluminium base, castors or glides.



Kg  
18,6



mc  
0,38



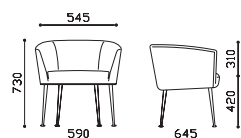
t.ml  
2,15



p.mq  
4,5

		Articolo	Cat. A	Cat. B	Cat. C	Cat. D	Cat. E	Cat. F
Scocca rivestita. Upholstered shell.	Ruote gomma. Rubber castors.	VER4X	371	385	406	454	598	772
	Piedini fissi. Glides.	VER4Z	363	378	399	447	591	765

## Caratteristiche



Poltroncina, base fissa a 4 gambe.  
 Armchair, 4 legs fixed base.



Kg  
14,45



mc  
0,38



t.ml  
2,15



p.mq  
4,5

		Articolo	Cat. A	Cat. B	Cat. C	Cat. D	Cat. E	Cat. F
Base cromata. Chromed base.	Scocca rivestita. Upholstered shell.	VER2L	378	393	413	461	606	757



## OMNIBUS - SEDUTE PER L'ATTESA

**FINE SERIE: DISPONIBILE SU RICHIESTA - SOLD-OUT: AVAILABLE ON DEMAND**

**SCOCCA:** struttura portante in legno truciolare e compensato di legno.

**IMBOTTITURA:** poliuretano espanso e resine espanso accoppiate.

**PIEDINI FISSI:** antiscivolo in materiale plastico.

**SHELL:** with chipboard wood and multi-ply wood panels.

**UPHOLSTERY:** expanded polyurethane and expanded resins.

**GLIDES:** anti-slide plastics.

### Caratteristiche

Poltrona, cuscino sedile amovibile, piedini fissi.  
Armchair, removable seat cushion, glides.



**Kg**  
39,7



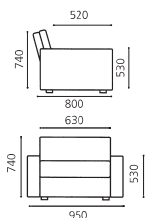
**mc**  
0,65



**t.ml**  
3,65



**p.mq**  
7



Articolo	Cat. A	Cat. B	Cat. C	Cat. D	Cat. E	Cat. F
OM1E	522	546	583	666	919	1.222

### Caratteristiche

Divano a 2 posti, cuscino sedile amovibile, piedini fissi.  
2 seater sofa, removable seat cushion, glides.



**Kg**  
57



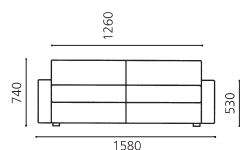
**mc**  
1,1



**t.ml**  
5,65



**p.mq**  
10,1



Articolo	Cat. A	Cat. B	Cat. C	Cat. D	Cat. E	Cat. F
OM2E	851	890	957	1.085	1.477	1.948

### Caratteristiche

Divano a 3 posti, cuscino sedile amovibile, piedini fissi.  
3 seater sofa, removable seat cushion, glides.



**Kg**  
75



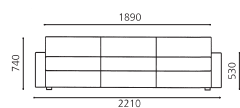
**mc**  
1,52



**t.ml**  
7,75



**p.mq**  
14



Articolo	Cat. A	Cat. B	Cat. C	Cat. D	Cat. E	Cat. F
OM3E	1.125	1.177	1.256	1.433	1.969	2.616



## ANTIGUA - SEDUTE PER L'ATTESA

**SCOCCA:** struttura portante in legno truciolare e compensato di legno multistrato.

**IMBOTTITURA:** in poliuretano espanso.

**PIEDINI FISSI:** antiscivolo in materiale plastico.

**SHELL:** with chipboard wood and multi-ply wood.

**UPHOLSTERY:** expanded polyurethane and expanded resins.

**GLIDES:** anti-slide plastics.

### Caratteristiche

Poltrona, cuscino schienale e sedile amovibile, piedini fissi.  
Armchair, removable back and seat cushions, glides.



**Kg**  
30



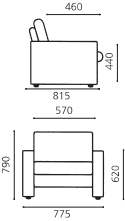
**mc**  
0,65



**t.ml**  
3,95



**p.mq**  
8



Articolo	Cat. A	Cat. B	Cat. C	Cat. D	Cat. E	Cat. F
A1S	465	491	530	617	882	1.203

### Caratteristiche

Divano a 2 posti, cuscino schienale e sedile amovibile, piedini fissi.  
2 seater sofa, removable back and seat cushions, glides.



**Kg**  
45



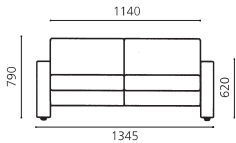
**mc**  
1,1



**t.ml**  
6,2



**p.mq**  
12,05



Articolo	Cat. A	Cat. B	Cat. C	Cat. D	Cat. E	Cat. F
A2S	701	742	803	941	1.358	1.860

### Caratteristiche

Divano a 3 posti, cuscino schienale e sedile amovibile, piedini fissi.  
3 seater sofa, removable back and seat cushions, glides.



**Kg**  
67



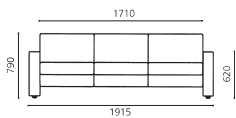
**mc**  
1,52



**t.ml**  
8,1



**p.mq**  
16,2



Articolo	Cat. A	Cat. B	Cat. C	Cat. D	Cat. E	Cat. F
A3S	925	978	1.057	1.236	1.781	2.437



# SUMATRA - SEDUTE PER L'ATTESA

MODELLI CERTIFICATI EN 1022, EN 1728.

SCOCCA: struttura portante e sedile in metallo intelaiato.

IMBOTTITURA: struttura portante e sedile in poliuretano schiumato ignifugo.

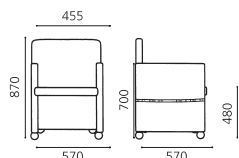
RUOTE: autofrenanti in gomma o piedini fissi.

SHELL: supporting frame and seat in metal.

UPHOLSTERY: supporting frame and seat in fireproof injected foam.

CASTORS: self braking rubber or glides.

## Caratteristiche



Poltrona consiglio a schienale alto.  
High back armchair.



Kg  
17



mc  
0,38



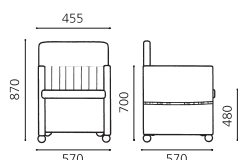
t.ml  
2,95



p.mq  
4,83

	Articolo	Cat. A	Cat. B	Cat. C	Cat. D	Cat. E	Cat. F
Ruote gomma. Rubber castors.	SE19D	426	446	475	541	743	986
Piedini fissi. Glides.	SE19F	422	441	471	537	739	982

## Caratteristiche



Poltrona consiglio a schienale alto.  
High back armchair.



Kg  
17



mc  
0,38



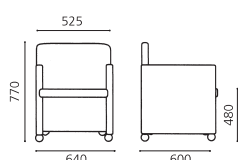
t.ml  
3,15



p.mq  
5,2

	Articolo	Cat. A	Cat. B	Cat. C	Cat. D	Cat. E	Cat. F
Finitura con profilo, cuciture verticali di decoro e tasca porta riviste. Profiles, decorative vertical stitchings and side-pocket.	SL19D	479	500	531	601	813	1.068
Ruote gomma. Rubber castors.	SL19F	475	496	527	596	809	1.063
Piedini fissi. Glides.							

## Caratteristiche



Poltrona attesa a schienale medio.  
Medium back armchair.



Kg  
15



mc  
0,38



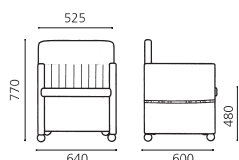
t.ml  
2,8



p.mq  
4,64

	Articolo	Cat. A	Cat. B	Cat. C	Cat. D	Cat. E	Cat. F
Ruote gomma. Rubber castors.	SE14D	462	481	508	569	758	984
Piedini fissi. Glides.	SE14F	458	477	504	565	753	980

## Caratteristiche



Poltrona attesa a schienale medio.  
Medium back armchair.



Kg  
15



mc  
0,38



t.ml  
3



p.mq  
5,01

	Articolo	Cat. A	Cat. B	Cat. C	Cat. D	Cat. E	Cat. F
Finitura con profilo, cuciture verticali di decoro e tasca porta riviste. Profiles, decorative vertical stitchings and side-pocket.	SL14D	515	536	567	637	849	1.104
Ruote gomma. Rubber castors.	SL14F	511	532	563	633	845	1.100
Piedini fissi. Glides.							

A richiesta è disponibile la TAVOLETTA SCRITTOIO solo per i modelli SE19D, SE19F, SL19D, SL19F - Maggiorazione € 35 cad. - Minimo d'ordine 20 pz.

Available on demand: WRITING TABLET version only for models: SE19D, SE19F, SL19D, SL19F - Price increase € 35 each one - Minimum order 20 pieces.



# GIAVA - SEDUTE PER L'ATTESA

MODELLI CERTIFICATI EN 1022, EN 1728.

SCocca: struttura portante e sedile in metallo intelaiato.

IMBOTTITURA: struttura portante e sedile in poliuretano schiumato ignifugo.

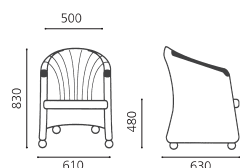
RUOTE: autofrenanti in gomma o piedini fissi.

SHELL: supporting frame and seat in metal.

UPHOLSTERY: supporting frame and seat in fireproof injected foam.

CASTORS: self braking rubber or glides.

## Caratteristiche



Poltrona.  
Armchair.



Kg  
14,5



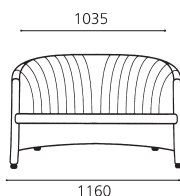
mc  
0,38



t.ml  
2,8

	Articolo	Cat. A	Cat. B	Cat. C	Cat. D
Schienale con cuciture verticali di decoro e braccioli in pelle nera. Backrest with decorative stitchings and black leather arms.	GLPD	315	335	366	434
Ruote in gomma. Rubber castors.					
Piedini fissi. Glides.	GLPT	310	331	361	430

## Caratteristiche



Divano a 2 posti.  
2 seater sofa.



Kg  
21



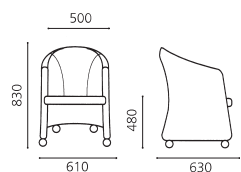
mc  
0,38



t.ml  
4,1

	Articolo	Cat. A	Cat. B	Cat. C	Cat. D
Schienale con cuciture verticali di decoro e braccioli in pelle nera. Backrest with decorative stitchings and black leather arms.	GL2P	489	517	560	655
Piedini fissi. Glides.					

## Caratteristiche



Poltrona.  
Armchair.



Kg  
14,5



mc  
0,38



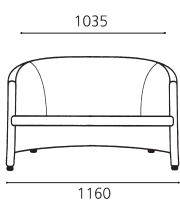
t.ml  
2,92



p.mq  
5,9

	Articolo	Cat. A	Cat. B	Cat. C	Cat. D	Cat. E	Cat. F
Ruote in gomma. Rubber castors.	GIPD	299	319	348	414	616	860
Piedini fissi. Glides.	GIPT	295	315	344	410	612	855

## Caratteristiche



Divano a 2 posti.  
2 seater sofa.



Kg  
21



mc  
0,38



t.ml  
4,2



p.mq  
8,5

	Articolo	Cat. A	Cat. B	Cat. C	Cat. D	Cat. E	Cat. F
Piedini fissi. Glides.	GI2P	474	502	544	639	928	1.277



# LINEA TRE - SEDUTE PER L'ATTESA

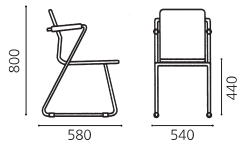
MODELLI CERTIFICATI EN 1022, EN 1728.

**STRUTTURA PORTANTE:** in metallo verniciato nero o argento RAL 9006.  
**SCocca:** in lamiera traforata verniciata nero o argento RAL 9006.  
**CUSCINETTO:** imbottito in poliuretano espanso ignifugo.  
**BRACCIOLI:** FISSI, in metallo verniciato nero o argento RAL 9006 e appoggio in poliuretano nero (per struttura su barra), in ABS nero (per poltroncina).  
**BASE SEDIA FISSA:** in tubolare metallico verniciato nero o argento RAL 9006.  
**PIANO TAVOLINO:** in laminato antigraffio nero con bordo in gomma.  
**PIEDINI FISSI:** in materiale plastico.

**SUPPORTING STRUCTURE:** in black painted or silver RAL 9006 metal.  
**SHELL:** in perforated black painted or silver RAL 9006 metal.  
**CUSHION:** upholstered in fireproof expanded polyurethane.  
**ARMRESTS:** FIXED black painted or silver RAL 9006 with black polyurethane caps (for bench) and black ABS caps (for armchair).  
**FIXED CHAIR BASE:** black painted or silver RAL 9006 metal.  
**TABLE:** black top anti-scratch with rubber border.  
**GLIDES:** plastics.

Per forniture (minimo 50 scocche) è possibile avere la finitura nei colori della scala RAL - Maggiorazione: 7%  
 On demand, for a minimum quantity of 50 seats, RAL selection colours are available - Price increase: 7%.

## Caratteristiche



Poltrona fissa, base a slitta con braccioli integrati, copertura braccioli in ABS nero.  
 Fixed armchair, sledge base with integrated armrests, black ABS arm cover.

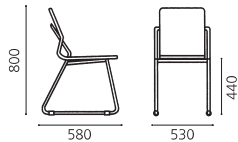
Kg  
11

mc  
0,39

t.ml  
0,68

		Articolo	Cat. A	Cat. B	Cat. C	Cat. D	Metallo - Metal
Seduta in lamiera. Metal seat.	Struttura nera. Black structure.	422M					140
	Struttura argento. Silver structure.	422MA					140
Seduta con cuscini rivestiti. Seat with upholstered cushions.	Struttura nera. Black structure.	422	208	212	216	226	
	Struttura argento. Silver structure.	422A	208	212	216	226	

## Caratteristiche



Sedia fissa, base a slitta.  
 Fixed chair, sledge base.

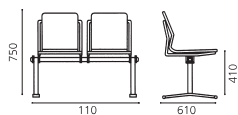
Kg  
10

mc  
0,39

t.ml  
0,68

		Articolo	Cat. A	Cat. B	Cat. C	Cat. D	Metallo - Metal
Seduta in lamiera. Metal seat.	Struttura nera. Black structure.	421M					124
	Struttura argento. Silver structure.	421MA					124
Seduta con cuscini rivestiti. Seat with upholstered cushions.	Struttura nera. Black structure.	421	193	196	201	214	
	Struttura argento. Silver structure.	421A	193	196	201	214	

## Caratteristiche



Seduta su trave a 2 posti, piedini fissi.  
 2 seater bench, glides.

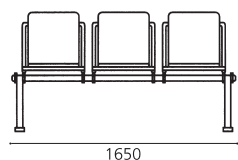
Kg  
26

mc  
0,74

t.ml  
1,36

		Articolo	Cat. A	Cat. B	Cat. C	Cat. D	Metallo - Metal
Seduta in lamiera. Metal seat.	Struttura nera. Black structure.	2LM					312
	Struttura argento. Silver structure.	2LMA					312
Seduta con cuscini rivestiti. Seat with upholstered cushions.	Struttura nera. Black structure.	2L	433	439	448	467	
	Struttura argento. Silver structure.	2LA	433	439	448	467	

### Caratteristiche



Seduta su trave a 3 posti, piedini fissi.  
3 seater bench, glides.

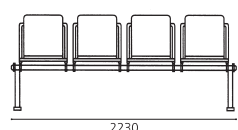
  
Kg  
35

  
mc  
0,9

  
t.ml  
2,04

		Articolo	Cat. A	Cat. B	Cat. C	Cat. D	Metallo - Metal
Seduta in lamiera. Metal seat.	Struttura nera. Black structure.	3LM					420
	Struttura argento. Silver structure.	3LMA					420
Seduta con cuscini rivestiti. Seat with upholstered cushions.	Struttura nera. Black structure.	3L	601	610	623	654	
	Struttura argento. Silver structure.	3LA	601	610	623	654	

### Caratteristiche



Seduta su trave a 4 posti, piedini fissi.  
4 seater bench, glides.

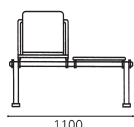
  
Kg  
45

  
mc  
1,3

  
t.ml  
2,72

		Articolo	Cat. A	Cat. B	Cat. C	Cat. D	Metallo - Metal
Seduta in lamiera. Metal seat.	Struttura nera. Black structure.	4LM					527
	Struttura argento. Silver structure.	4LMA					527
Seduta con cuscini rivestiti. Seat with upholstered cushions.	Struttura nera. Black structure.	4L	768	779	797	837	
	Struttura argento. Silver structure.	4LA	768	779	797	837	

### Caratteristiche



Seduta su trave a 1 posto con tavolino nero, piedini fissi.  
1 seater bench with black table, glides.

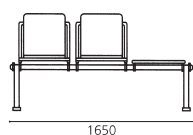
  
Kg  
25

  
mc  
0,74

  
t.ml  
0,68

		Articolo	Cat. A	Cat. B	Cat. C	Cat. D	Metallo - Metal
Seduta in lamiera. Metal seat.	Struttura nera. Black structure.	1LMT					276
	Struttura argento. Silver structure.	1LMAT					276
Seduta con cuscini rivestiti. Seat with upholstered cushions.	Struttura nera. Black structure.	1LT	397	400	404	414	
	Struttura argento. Silver structure.	1LAT	397	400	404	414	

### Caratteristiche



Seduta su trave a 2 posti con tavolino nero, piedini fissi.  
2 seater bench with black table, glides.

  
Kg  
34

  
mc  
0,9

  
t.ml  
1,36

		Articolo	Cat. A	Cat. B	Cat. C	Cat. D	Metallo - Metal
Seduta in lamiera. Metal seat.	Struttura nera. Black structure.	2LMT					383
	Struttura argento. Silver structure.	2LMAT					383
Seduta con cuscini rivestiti. Seat with upholstered cushions.	Struttura nera. Black structure.	2LT	564	570	579	598	
	Struttura argento. Silver structure.	2LAT	564	570	579	598	

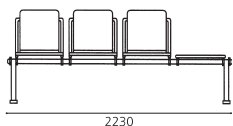
## Caratteristiche

Seduta su trave a 3 posti con tavolino nero, piedini fissi.  
3 seater bench with black table, glides.

  
Kg  
44

  
mc  
1,3

  
t.ml  
2,04



		Articolo	Cat. A	Cat. B	Cat. C	Cat. D	Metallo - Metal
Seduta in lamiera. Metal seat.	Struttura nera. Black structure.	3LMT					490
	Struttura argento. Silver structure.	3LMAT					490
Seduta con cuscini rivestiti. Seat with upholstered cushions.	Struttura nera. Black structure.	3LT	732	741	754	785	
	Struttura argento. Silver structure.	3LAT	732	741	754	785	

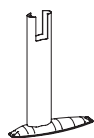


Bracciolo in integrale con supporto in metallo - BRV colore nero, BRVA colore argento € 28  
Integral arm with metal support - BRV black painted, BRVA silver painted € 28

Con braccioli ingombro in larghezza maggiorato di 10 cm.  
With armrests width increase of 10 cm.



Le sedie e poltrone fisse con base a slitta sono impilabili fino a 5 pezzi.  
Fixed chairs and armchairs with sledge base are stackable up to 5 pieces.



Gamba a "T" predisposizione per fissaggio ai pavimenti, colore nero - Minimo d'ordine 20 panche. Maggiorazione € 30.  
"T" leg with floor fixing device, black colour - Minimum order 20 benches. Price increase € 30.



# SULKY ATTESE - SEDUTE PER L'ATTESA

MODELLI CERTIFICATI EN 1022, EN 1728.

**STRUTTURA PORTANTE:** in metallo verniciata nera, argento RAL 9006 o cromata e trave reggi sedute sempre nera.

**SCOCOA SEDILE:** polipropilene rinforzato.

**SCOCOA SCHIENALE:** multistrato di legno.

**CARTER SCHIENALE:** in polipropilene goffrato nero.

**IMBOTTITURA:** sedile e schienale in poliuretano espanso ignifugo.

**BRACCIOLIO:** in poliuretano integrale nero e inserto metallo con TAVOLETTA SCRITTURA antipanico in polipropilene rinforzato nero.

**TAVOLINO:** con piano in laminato antigraffio colore nero.

**PIEDINI REGOLABILI:** antiscivolo in materiale plastico

**SUPPORTING STRUCTURE:** black, silver RAL 9006 painted or chromed metal, beam is always black.

**SEAT SHELL:** reinforced polypropylene.

**BACK SHELL:** plywood.

**OUTER BACK SHELL:** black polypropylene.

**UPHOLSTERY:** seat and back in fireproof expanded polyurethane.

**ARMREST:** black integral polyurethane with metal insert and antipanic black reinforced polypropylene WRITING TABLET.

**TABLE:** black finish top.

**ADJUSTABLE GLIDES:** anti-slide plastics.

## Caratteristiche

Seduta su trave a 2 posti, piedini regolabili.  
2 seater bench, adjustable glides.



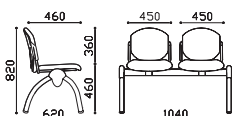
Kg  
19



mc  
0,71



t.ml  
1,2



		Articolo	Cat. A	Cat. B	Cat. C	Cat. D
Sedile e schienale imbottiti. Upholstered seat and back.	Struttura nera. Black frame.	SA20N	224	232	245	272
	Struttura argento. Silver frame.	SA20A	224	232	245	272
	Struttura cromata. Chromed frame.	SA20L	244	252	265	292

## Caratteristiche

Seduta su trave a 3 posti, piedini regolabili.  
3 seater bench, adjustable glides.



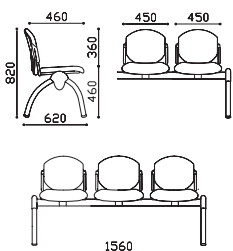
Kg  
26



mc  
0,95



t.ml  
2,4



		Articolo	Cat. A	Cat. B	Cat. C	Cat. D
Sedile e schienale imbottiti. Upholstered seat and back.	Struttura nera. Black frame.	SA30N	305	318	336	378
	Struttura argento. Silver frame.	SA30A	305	318	336	378
	Struttura cromata. Chromed frame.	SA30L	329	342	360	402

## Caratteristiche

Seduta su trave a 4 posti, piedini regolabili.  
4 seater bench, adjustable glides.



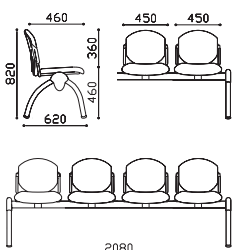
Kg  
32



mc  
1,22

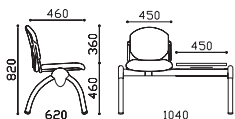


t.ml  
2,4



		Articolo	Cat. A	Cat. B	Cat. C	Cat. D
Sedile e schienale imbottiti. Upholstered seat and back.	Struttura nera. Black frame.	SA40N	395	411	435	490
	Struttura argento. Silver frame.	SA40A	395	411	435	490
	Struttura cromata. Chromed frame.	SA40L	423	439	463	518

### Caratteristiche



Seduta su trave a 1 posto con tavolino nero, piedini regolabili.  
1 seater bench with black table, adjustable glides.



Sedile e schienale imbottiti.  
Upholstered seat and back.

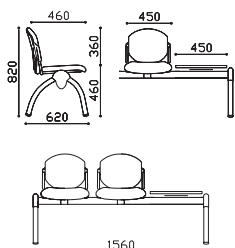
Struttura nera.  
Black frame.

Articolo	Cat. A	Cat. B	Cat. C	Cat. D
SA1TN	200	204	211	224
SA1TA	200	204	211	224
SA1TL	220	224	230	244

Struttura argento.  
Silver frame.

Struttura cromata.  
Chromed frame.

### Caratteristiche



Seduta su trave a 2 posti con tavolino nero, piedini regolabili.  
2 seater bench with black table, adjustable glides.



Sedile e schienale imbottiti.  
Upholstered seat and back.

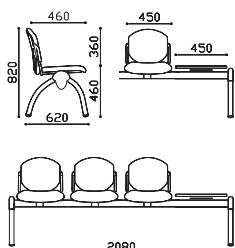
Struttura nera.  
Black frame.

Articolo	Cat. A	Cat. B	Cat. C	Cat. D
SA2TN	281	290	302	329
SA2TA	281	290	302	329
SA2TL	305	314	326	353

Struttura argento.  
Silver frame.

Struttura cromata.  
Chromed frame.

### Caratteristiche



Seduta su trave a 3 posti con tavolino nero, piedini regolabili.  
3 seater bench with black table, adjustable glides.



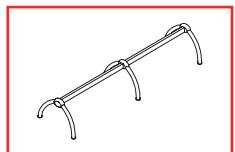
Sedile e schienale imbottiti.  
Upholstered seat and back.

Struttura nera.  
Black frame.

Articolo	Cat. A	Cat. B	Cat. C	Cat. D
SA3TN	371	383	402	444
SA3TA	371	383	402	444
SA3TL	399	411	430	472

Struttura argento.  
Silver frame.

Struttura cromata.  
Chromed frame.



A richiesta è disponibile il modulo a 5 posti con gamba centrale - Maggiorazione € 122  
On demand the 5 seats version with middle leg is available - Price increase € 122




Bracciolo destro in poliuretano con tavoletta antipanico in polipropilene nero - cod. TBRPS - Maggiorazione € 34  
Right polyurethane arm with antipanic black polypropylene tablet - code TBRPS - Price increase € 34

Bracciolo terminale SINISTRO cod. TBRST - Maggiorazione € 15  
LEFT side arm code TBRST - price increase € 15



Coppia braccioli terminali - cod. TBRCT - maggiorazione € 30  
Pair of side arms - code TBRCT - price increase € 30



Gamba a "T" predisposizione per fissaggio ai pavimenti, colore nero - Minimo d'ordine 20 panche. Maggiorazione € 30.  
"T" leg with floor fixing device, black colour - Minimum order 20 benches. Price increase € 30.



## LINEA T - SEDUTE PER L'ATTESA

MODELLI CERTIFICATI EN 1022, EN 1728.

**STRUTTURA PORTANTE:** in metallo verniciato nero.

**SCOCCA SEDILE:** polipropilene rinforzato rivestito o faggio naturale a vista.

**SCOCCA SCHIENALE:** multistrato di legno rivestito o faggio naturale a vista.

**CARTER SCHIENALE:** polipropilene nero.

**IMBOTTITURA:** sedile e schienale in poliuretano espanso ignifugo.

**BRACCIOLO:** in poliuretano integrale nero e inserto in metallo con TAVOLETTA SCRITTURA antipanic in polipropilene rinforzato nero o faggio naturale a vista.

**TAVOLINO:** con piano in laminato antigraffio colore nero.

**PIEDINI REGOLABILI:** antiscivolo in materiale plastico.

**SUPPORTING STRUCTURE:** black painted metal.

**SEAT SHELL:** reinforced polypropylene or beech wood at sight.

**BACK SHELL:** upholstered plywood or beech wood at sight.

**OUTER BACK SHELL:** black polypropylene.

**UPHOLSTERY:** seat and back in fireproof expanded polyurethane.

**ARMREST:** black integral polyurethane with metal insert and antipanic WRITING TABLET in black reinforced polypropylene or natural beech wood at sight.

**TABLE:** anti-scratch black top.

**ADJUSTABLE GLIDES:** anti-slide plastics.

### Caratteristiche

Seduta su trave a 2 posti, piedini regolabili.  
2 seater bench, adjustable glides.



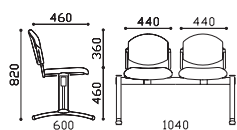
**Kg**  
18



**mc**  
0,71



**t.ml**  
1,2



	Articolo	Cat. A	Cat. B	Cat. C	Cat. D	Legno - Wood
Struttura nera. Black structure.	2TF	229	236	245	266	
Sedile e schienale imbottiti. Upholstered seat and back.						
Sedile e schienale faggio a vista. Beech wood seat and back at sight	2TFL					275

### Caratteristiche

Seduta su trave a 3 posti, piedini regolabili.  
3 seater bench, adjustable glides.



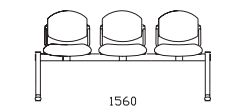
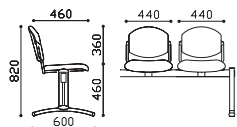
**Kg**  
24



**mc**  
0,95



**t.ml**  
1,8



	Articolo	Cat. A	Cat. B	Cat. C	Cat. D	Legno - Wood
Struttura nera. Black structure.	3TF	306	316	330	362	
Sedile e schienale imbottiti. Upholstered seat and back.						
Sedile e schienale faggio a vista. Beech wood seat and back at sight	3TFL					375

### Caratteristiche

Seduta su trave a 4 posti, piedini regolabili.  
4 seater bench, adjustable glides.



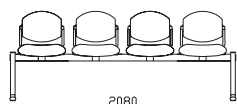
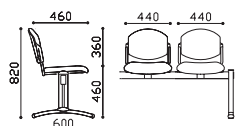
**Kg**  
30



**mc**  
1,22

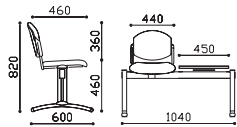


**t.ml**  
2,4



	Articolo	Cat. A	Cat. B	Cat. C	Cat. D	Legno - Wood
Struttura nera. Black structure.	4TF	394	406	425	467	
Sedile e schienale imbottiti. Upholstered seat and back.						
Sedile e schienale faggio a vista. Beech wood seat and back at sight	4TFL					485

### Caratteristiche



Seduta su trave a 1 posto con tavolino nero, piedini regolabili.  
1 seater bench with black table, adjustable glides.

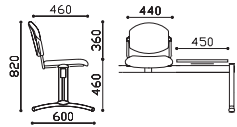
  
Kg  
16

  
mc  
0,71

  
t.ml  
0,6

		Articolo	Cat. A	Cat. B	Cat. C	Cat. D	Legno - Wood
Struttura nera. Black structure.	Sedile e schienale imbottiti. Upholstered seat and back.	1TFT	214	217	222	232	
	Sedile e schienale faggio a vista. Beech wood seat and back at sight	1TFLT					237

### Caratteristiche

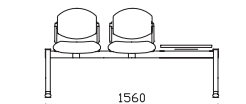


Seduta su trave a 2 posti con tavolino nero, piedini regolabili.  
2 seater bench with black table, adjustable glides.

  
Kg  
22

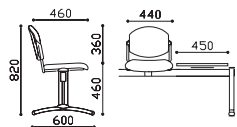
  
mc  
0,95

  
t.ml  
1,2



		Articolo	Cat. A	Cat. B	Cat. C	Cat. D	Legno - Wood
Struttura nera. Black structure.	Sedile e schienale imbottiti. Upholstered seat and back.	2TFT	291	297	306	327	
	Sedile e schienale faggio a vista. Beech wood seat and back at sight	2TFLT					336

### Caratteristiche

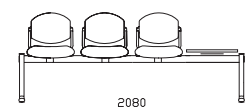


Seduta su trave a 3 posti con tavolino nero, piedini regolabili.  
3 seater bench with black table, adjustable glides.

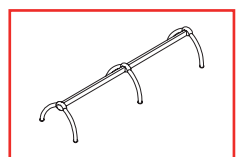
  
Kg  
28

  
mc  
1,22

  
t.ml  
1,8



		Articolo	Cat. A	Cat. B	Cat. C	Cat. D	Legno - Wood
Struttura nera. Black structure.	Sedile e schienale imbottiti. Upholstered seat and back.	3TFT	378	387	402	434	
	Sedile e schienale faggio a vista. Beech wood seat and back at sight	3TFLT					447

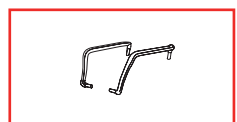


A richiesta è disponibile il modulo a 5 posti con gamba centrale - Maggiorazione € 122  
On demand the 5 seats version with middle leg is available - Price increase: € 122

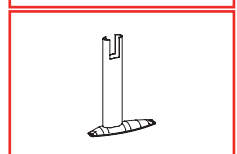


Bracciolo destro in poliuretano con tavoletta antipanic - piano in polipropilene nero: cod. TBRPS; piano in legno: cod. TRBLS - maggiorazione: € 34  
Right polyurethane arm with antipanic tablet - black polypropylene top: code TBRPS; beech wood top: code TRBLS - price increase: € 34

Bracciolo terminale SINISTRO cod. TBRST - maggiorazione € 15  
Polyurethane left side arm code TBRST - price increase € 15



Coppia braccioli terminali - cod. TBRCT - maggiorazione € 30  
Pair of side arms, code TBRCT - price increase € 30



Gamba "T" predisposizione per fissaggio ai pavimenti, colore nero - Minimo d'ordine 20 panche. Maggiorazione € 30.  
"T" leg with floor fixing device, black colour - Minimum order 20 benches. Price increase € 30.

Per la versione LEGNO ignifugo Classe1, maggiorazione € 30 a seduta - Minimo d'ordine 100 posti a sedere e sostituire lettera "L" con "I".  
For fireproof Class 1 version, price increase € 30 each seat. Minimum order 100 seats - Substitute letter "L" with "I".



# TAVOLINI

**FINE SERIE: DISPONIBILE SU RICHIESTA - SOLD-OUT: AVAILABLE ON DEMAND**

**PIANI QUADRATI/RETTANGOLARI:** in cristallo trasparente o satinato sp. 8 mm. Con boccole di alluminio per il fissaggio delle gambe.

**GAMBE:** in tubo tondo diam. 40 cromato o verniciato argento RAL 9006, piedini regolabili antiscivolo in plastica.

**PIANI QUADRATI/RETTANGOLARI:** in tamburato sp. 40 mm. o in MDF sp. 20 mm. laccati antigraffio grigio o nero (solo per art. T41).

**GAMBE:** in legno tondo diam. 40 mm., in metallo sezione quadra 40 x 40 mm. o tubo tondo diam. 14 mm., verniciate grigio, nero (solo per art.T41) o argento RAL 9006 (solo per Art. T41A). **PIEDINI FISSI** antiscivolo.

**PIANI TONDI:** in cristallo trasparente o satinato sp. 10mm. con boccole di alluminio per il fissaggio delle gambe, in MDF laccato nero o in rovere naturale o tinto wengè.

**BASE:** a disco con stelo in tubo tondo diam. 50 mm. cromato o verniciato argento RAL 9006.

**SQUARE/RECTANGULAR TOP:** transparent or glazed crystal, thickness 8 mm, with aluminium bushes to fix legs.

**LEGS:** tubular diam. 40 mm chromed or silver RAL 9006 metal, anti-slide adjustable plastic glides.

**SQUARE/RECTANGULAR TOP:** in wood, thickness 40 mm or in MDF thickness 20 mm, lacquered, anti-scratch grey or black painted (only for article T41).

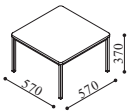
**LEGS:** round wood diam.40 mm, in metal square section 40x40 mm or round tube diam.14 mm., grey or black painted (only for article T41), anti-slide glides.

**ROUND TOP:** transparent or glazed crystal, thickness 10 mm. with aluminium bushes to fix legs, in black lacquered MDF, natural oak or wenge colour oak.

**BASE:** disc with chromed or silver RAL 9006 tubular stand, diam. 50 mm.

## Caratteristiche

Tavolino quadrato, piano MDF, gambe in metallo 40 X 40 mm., 570 x 570 x h. 370.  
Square table, MDF top, metal legs 40 X 40 mm., 570 x 570 x h. 370.



## Articolo

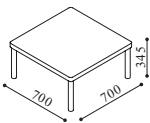
Piano e gambe grigie.  
Grey top and legs

S1

131

## Caratteristiche

Tavolino quadrato, piano tamburato, gambe in legno Ø 40 mm., 700 x 700 x h.345.  
Square table, wood top, wood legs Ø 40 mm., 700 x 700 x h. 345.



## Articolo

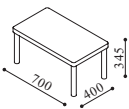
Piano e gambe grigie.  
Grey top and legs

T1

180

## Caratteristiche

Tavolino rettangolare, piano tamburato, gambe in legno Ø 40 mm., 700 x 400 x h.345.  
Rectangular table, wood top, wood legs Ø 40 mm., 700 x 400 x h. 345.



## Articolo

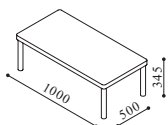
Piano e gambe grigie.  
Grey top and legs

T2

160

## Caratteristiche

Tavolino rettangolare, piano tamburato, gambe in legno Ø 40 mm., 1000 x 500 x h.345.  
Rectangular table, wood top, wood legs Ø 40 mm., 1000 x 500 x h. 345.



## Articolo

Piano e gambe grigie.  
Grey top and legs

T3

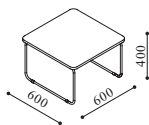
168

### Caratteristiche

Tavolino quadrato, piano MDF, gambe in metallo Ø 14 mm., 600 x 600 x h. 400.  
 Square table, MDF top, metal legs Ø 14 mm., 600 x 600 x h. 400.

 Kg  
8

 mc  
0,15



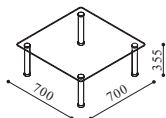
		Articolo	
Piano e gambe nere. Black top and legs		T41	110
Piano nero e gambe argento Black top and silver legs		T41A	110

### Caratteristiche

Tavolino quadrato, piano cristallo, gambe in metallo Ø 40 mm., dimensioni mm. 700 x 700 x h.355.  
 Square table, crystal top, metal legs Ø 40 mm., dimensions mm. 700 x 700 x h. 355.

 Kg  
12,1

 mc  
0,2



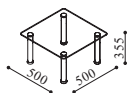
		Articolo	
Piano satinato. Glazed top.	Gambe argento. Silver legs.	TB1SA	158
	Gambe cromate. Chromed legs.	TB1SC	161
Piano trasparente. Transparent top.	Gambe argento. Silver legs.	TB1CA	129
	Gambe cromate. Chromed legs.	TB1CC	132

### Caratteristiche

Tavolino quadrato, piano cristallo, gambe in metallo Ø 40 mm., dimensioni mm. 500 x 500 x h.355.  
 Square table, crystal top, metal legs Ø 40 mm., dimensions mm. 500 x 500 x h. 355.

 Kg  
7,2

 mc  
0,11



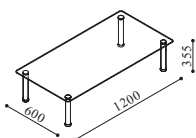
		Articolo	
Piano satinato. Glazed top.	Gambe argento. Silver legs.	TB4SA	129
	Gambe cromate. Chromed legs.	TB4SC	132
Piano trasparente. Transparent top.	Gambe argento. Silver legs.	TB4CA	116
	Gambe cromate. Chromed legs.	TB4CC	119

### Caratteristiche

Tavolino rettangolare, piano cristallo, gambe in metallo Ø 40 mm., dimensioni mm. 600 x 1200 x h.355.  
 Rectangular table, crystal top, metal legs Ø 40 mm., dimensions mm. 600 x 1200 x h. 355.

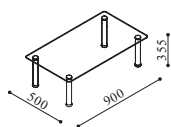
 Kg  
16,5

 mc  
0,3



		Articolo	
Piano satinato. Glazed top.	Gambe argento. Silver legs.	TB3SA	181
	Gambe cromate. Chromed legs.	TB3SC	185
Piano trasparente. Transparent top.	Gambe argento. Silver legs.	TB3CA	143
	Gambe cromate. Chromed legs.	TB3CC	146

### Caratteristiche



Tavolino rettangolare, piano cristallo, gambe in metallo Ø 40 mm., dimensioni mm. 500 x 900 x h.355.

Rectangular table, crystal top, metal legs Ø 40 mm., dimensions mm. 500 x 900 x h. 355.



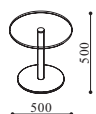
Kg  
11



mc  
0,19

		Articolo	
Piano satinato. Glazed top.	Gambe argento. Silver legs.	TB2SA	150
	Gambe cromate. Chromed legs.	TB2SC	154
Piano trasparente. Transparent top.	Gambe argento. Silver legs.	TB2CA	127
	Gambe cromate. Chromed legs.	TB2CC	130

### Caratteristiche



Tavolino tondo, piano cristallo, base a disco Ø 500 mm.x h. 500 mm.

Round table, crystal top, disc base Ø 500 mm.x h. 500 mm.



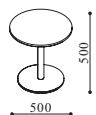
Kg  
10,7



mc  
0,16

		Articolo	
Piano satinato. Glazed top.	Base argento. Silver base.	TB5SA	187
	Base cromata. Chromed base.	TB5SC	200
Piano trasparente. Transparent top.	Base argento. Silver base.	TB5CA	176
	Base cromata. Chromed base.	TB5CC	189

### Caratteristiche



Tavolino tondo, base a disco Ø 500 mm. x h. 500 mm.

Round table, disc base Ø 500 mm.x h. 500 mm.



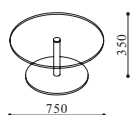
Kg  
12,5



mc  
0,16

		Articolo	
Piano MDF nero. Black MDF top.	Base argento. Silver base.	TB5LA	185
	Base cromata. Chromed base.	TB5LC	197
Piano rovere naturale. Natural oak wood top.	Base argento. Silver base.	TB5NA	209
	Base cromata. Chromed base.	TB5NC	222
Piano wengè. Wengè colour top.	Base argento. Silver base.	TB5VA	209
	Base cromata. Chromed base.	TB5VC	222

### Caratteristiche



Tavolino tondo, piano cristallo, base a disco Ø 750 mm.x h. 350 mm.

Round table, crystal top, disc base Ø 750 mm.x h. 350 mm.



Kg  
25



mc  
0,23

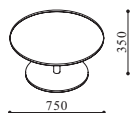
		Articolo	
Piano trasparente. Transparent top.	Base cromata. Chromed base.	TB6CC	251
	Base argento. Silver base.	TB6CA	231
Piano satinato. Glazed top.	Base cromata. Chromed base.	TB6SC	295
	Base argento. Silver base.	TB6SA	274

**Caratteristiche**

Tavolino tondo, base a disco Ø 750 mm.x h. 350 mm.  
 Round table, disc base Ø 750 mm.x h. 350 mm.

  
**Kg**  
 21

  
**mc**  
 0,23



		Articolo	
Piano MDF nero. Black MDF top.	Base cromata. Chromed base.	TB6LC	252
	Base argento. Silver base.	TB6LA	232
Piano rovere naturale. Natural oak wood top.	Base cromata. Chromed base.	TB6NC	281
	Base argento. Silver base.	TB6NA	261
Piano wengè. Wengè colour top.	Base cromata. Chromed base.	TB6VC	281
	Base argento. Silver base.	TB6VA	261



# TAVOLI

**FINE SERIE: DISPONIBILE SU RICHIESTA - SOLD-OUT: AVAILABLE ON DEMAND**

**PIANI:** rotondi, ovali o rettangolari in cristallo, spessore variabile.

**BASAMENTI:** coppia di gambe in metallo a sezione rettangolare, finitura cromata - o supporti in alluminio, verniciati argento (RAL 9006) o lucidati, con barre trasversali in tubo di metallo.

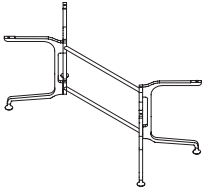
**PIEDINI FISSI:** in zama o in materiale plastico.

**TOP:** crystal or glazed crystal.

**BASES:** die-cast aluminium frame and round metal tube bars with chromed, polished or silver (RAL 9006) painted finishings.

**GLIDES:** zama or plastics.

## Caratteristiche



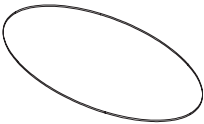
Basamento a due supporti con doppia gamba in alluminio e due barre metalliche trasversali, ingombro cm. L 160 x P 67,5 x H 73, piedini fissi.  
Double base with 2 aluminium legs and 2 metal bars, dimensions cm. L 160 x D 67,5 x H 73, glides.

  
Kg  
17,5

  
mc  
0,08

		Articolo	Base - Base
Per piani artt. PO21T/PO21S/PR21T/PR21S To be combined with tops PO21T/PO21S/PR21T/PR21S	Barre e gambe argento. Silver bars and legs.	T2A	491
	Barre cromate, gambe lucide. Chromed bars, polished legs.	T2L	630

## Caratteristiche



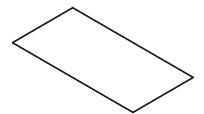
Piano ovale, dimensioni cm. L 220 x P 110, spessore mm. 15.  
Oval top, dimensions cm. L 220 X D 110, thickness mm. 15.

  
Kg  
83

  
mc  
0,24

		Articolo	Piani - Top
Per basamenti artt. T2A/T2L/T2C To be combined with bases T2A/T2L/T2C.	Cristallo trasparente. Transparent crystal.	PO21T	1.118
	Cristallo satinato. Glazed crystal.	PO21S	1.644

## Caratteristiche



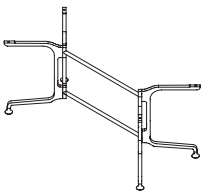
Piano rettangolare, dimensioni cm. L 180 x P 90, spessore mm. 10.  
Rectangular top, dimensions cm. L 180 X D 90, thickness mm. 10.

  
Kg  
61

  
mc  
0,16

		Articolo	Piani - Top
Per basamenti artt. T2A/T2L/T2C To be combined with bases T2A/T2L/T2C.	Cristallo trasparente. Transparent crystal.	PR21T	257
	Cristallo satinato. Glazed crystal.	PR21S	343

## Caratteristiche



Basamento a due supporti con doppia gamba in alluminio e due barre metalliche trasversali, ingombro cm. L 197 x P 67,5 x H 73, piedini fissi.  
Double base with 2 aluminium legs and 2 metal bars, dimensions cm. L 197 x D 67,5 x H 73.

  
Kg  
18,5

  
mc  
0,09

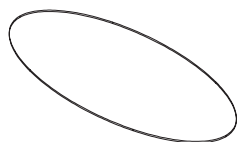
		Articolo	Base - Base
Per piani artt. PO61T/PO61S/PR61T/PR61S To be combined with tops PO61T/PO61S/PR61T/PR61S	Barre e gambe argento. Silver bars and legs.	T6A	498
	Barre cromate, gambe lucide. Chromed bars, polished legs.	T6L	638

**Caratteristiche**

Piano ovale, dimensioni cm. L 260 x P 120, spessore mm. 15.  
Oval top, dimensions cm. L 260 X D 120, thickness mm. 15.

  
Kg  
106

  
mc  
0,31



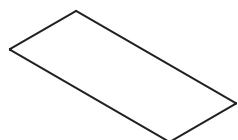
		Articolo	Piani - Top
Per basamenti artt. T6A/T6L/T6C. To be combined with bases T6A/T6L/T6C.	Cristallo trasparente. Transparent crystal.	PO61T	1.507
	Cristallo satinato. Glazed crystal.	PO61S	2.260

**Caratteristiche**

Piano rettangolare, dimensioni cm. L 240 x P 100, spessore mm. 15.  
Rectangular top, dimensions cm. L 240 X D 100, thickness mm. 15.

  
Kg  
103

  
mc  
0,24



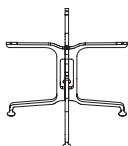
		Articolo	Piani - Top
Per basamenti artt. T6A/T6L/T6C. To be combined with bases T6A/T6L/T6C.	Cristallo trasparente. Transparent crystal.	PR61T	713
	Cristallo satinato. Glazed crystal.	PR61S	996

**Caratteristiche**

Basamento a due supporti con doppia gamba in alluminio incrociata, ingombro cm. L 67,5 x P 67,5 x H 73, piedini fissi.  
Double base with 2 crossed aluminium legs, dimensions cm. L 67,5 x D 67,5 x H 73, glides.

  
Kg  
15,5

  
mc  
0,07



		Articolo	Base - Base
Per piani artt. PT81T/PT81S/PT82T/PT82S To be combined with tops PT81T/PT81S/PT82T/PT82S	Base argento. Silver base.	T8A	437
	Base lucida. Polished base.	T8L	567

**Caratteristiche**

Piano tondo, diam. cm. 115, spessore mm. 12.  
Round top, diam. cm. 115, thickness mm. 12.

  
Kg  
39,05

  
mc  
0,13



		Articolo	Piani - Top
Per basamenti artt. T8A/T8L/T8C. To be combined with bases T8A/T8L/T8C.	Cristallo trasparente. Transparent crystal.	PT81T	439
	Cristallo satinato. Glazed crystal.	PT81S	576

**Caratteristiche**

Piano tondo, diam. cm. 140, spessore mm. 15.  
Round top, diam. cm.140, thickness mm. 15.

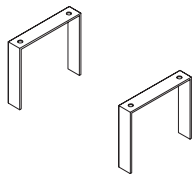
  
Kg  
59,55

  
mc  
0,19



		Articolo	Piani - Top
Per basamenti artt. T8A/T8L/T8C. To be combined with bases T8A/T8L/T8C.	Cristallo trasparente. Transparent crystal.	PT82T	943
	Cristallo satinato. Glazed crystal.	PT82S	1.320

**Caratteristiche**



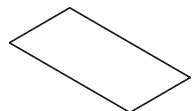
Coppia gambe in metallo, dimensioni cm. L 10 x P 85 x H 74, piedini fissi.  
 Pairs of metal legs, dimensions cm. L 10 x D 85 x H 74, glides.

  
Kg  
8

  
mc  
0,08

		Articolo	Base - Base
Per piani artt. PR31T/PR32T To be combined with tops PR31T/PR32T.	Base cromata. Chromed base.	T3L	787

**Caratteristiche**



Piano in cristallo, dimensioni cm. L 170 x P 85, spessore mm. 12.  
 Crystal top, dimensions cm. L 170 x D 85, thickness mm. 12.

  
Kg  
52

  
mc  
0,12

		Articolo	Piani - Top
Per basamento art. T3L. To be combined with base T3L.	Cristallo trasperante. Transparent crystal.	PR31T	295
	Cristallo satinato. Glazed crystal.	PR31S	390

Per la VERNICIATURA colore GRIGIO MICACEO, utilizzare i codici T2G, T6G, T8G - prezzo uguale alle versioni ARGENTO (cod. T2A, T6A, T8A)  
 Please use codes T2G, T6G, T8G to identify the GREY MICACEO painted versions - same price as SILVER (codes T2A, T6A, T8A) version.

Per le basi dei tavoli in alluminio con finitura cromata, utilizzare i codici T2C, T6C, T8C. Maggiorazioni rispetto alla finitura lucida: € 118.  
 For bases with chromed aluminium finish, please use codes T2C, T6C, T8C. Price increase on polished aluminium models: € 118.

La finitura in alluminio cromato può essere richiesta per i modelli: T2L, T6L e T8L.  
 Chromed aluminium finish option is available for T2L, T6L and T8L models.

I basamenti ed i piani dei tavoli sono forniti con imballi separati, i basamenti sono smontati.  
 Bases and tops are delivered in separate packagings, the bases are knocked down.