



listino prezzi | price list

gennaio | january 2009

 **VICHI**



OSLO - SEDUTE PER VISITATORE

MODELLI CERTIFICATI EN 1728 - EN 1022

SCocca: legno multistrato da rivestire.

IMBOTTITURA: poliuretano espanso ignifugo.

MECCANISMI: piastra girevole ed elevabile (per versione con base a cinque razze).

BASE FISSA: struttura a slitta in ferro verniciata nera, argento RAL 9006 o cromata.

BASE GIREVOLE: a 5 razze in alluminio, verniciata nera, argento RAL 9006 o lucida; a 4 razze cromata.

RUOTE: autofrenanti in gomma o piedini fissi.

SHELL: plywood to be upholstered.

UPHOLSTERY: fireproof expanded polyurethane.

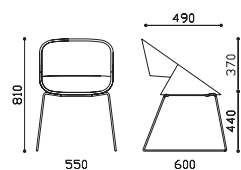
MECHANISM: swivel plate and seat height adjustment (for 5 stars base version).

FIXED BASE: black painted, silver RAL 9006 or chromed cantilever.

SWIVEL BASE: 5 stars aluminium, black or silver RAL 9006 painted or polished; chromed 4 stars.

CASTORS: selfbraking rubber or glides.

Caratteristiche



Poltrona, base fissa a slitta.
Armchair, fixed sledge base.



Kg
12,50



mc
0,31



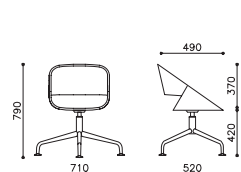
t.ml
1,50



p.mq
3,00

		Articolo	Cat. A	Cat. B	Cat. C	Cat. D	Cat. E	Cat. F
Scocca rivestita. Upholstered shell.	Base nera. Black base.	OSRCN	333	343	356	386	478	588
	Base argento. Silver base.	OSRCA	333	343	356	386	478	588
	Base cromata. Chromed base.	OSRCL	337	347	360	390	482	592

Caratteristiche



Poltrona, base girevole a 4 razze.
Armchair, swivel 4 stars base.



Kg
12,00



mc
0,31



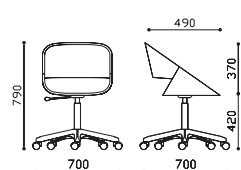
t.ml
1,50



p.mq
3,00

		Articolo	Cat. A	Cat. B	Cat. C	Cat. D	Cat. E	Cat. F
Base cromata. Chromed base.	Scocca imbottita. Upholstered shell.	OSRGL	393	402	415	446	537	647

Caratteristiche



Poltrona, girevole ed elevabile, base in alluminio, ruote gomma.
Swivel armchair with height adjustment, aluminium base, rubber castors.



Kg
12,00



mc
0,41



t.ml
1,50



p.mq
3,00

		Articolo	Cat. A	Cat. B	Cat. C	Cat. D	Cat. E	Cat. F
Scocca rivestita. Upholstered shell.	Base nera. Black base.	OSR4L	374	383	397	427	518	629
	Base argento. Silver base.	OSR4S	377	386	400	430	522	632
	Base lucida. Polished base.	OSR4X	382	392	405	435	527	637



PROGETTO DX - SEDUTE PER VISITATORE

MODELLI CERTIFICATI EN 1728.

FINE SERIE: DISPONIBILE SU RICHIESTA - SOLD-OUT: AVAILABLE ON DEMAND

SCocca: in policarbonato trasparente o opaco nei colori bianco o nero.

BASE GIREVOLE: a 4 razze in metallo cromato con supporto in alluminio.

BASE FISSA: a 4 razze in metallo con elementi di supporto in zama, finitura cromata.

PIEDINI: antiscivolo in materiale plastico.

SHELL: transparent or matt polycarbonate, available colours: white, black.

SWIVEL BASE: chromed 4 stars base with aluminium support.

FIXED BASE: 4 stars metal frame with zama connectors, chromed.

GLIDES: plastic anti-slide.

Caratteristiche

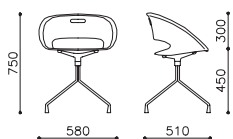
Poltrona, scocca in policarbonato, base fissa a 4 razze, piedini fissi.
Armchair, polycarbonate shell, 4 legs fixed base, glides.



		Articolo	Plastica - Plastic
Base cromata. Chromed base.	Scocca trasparente. Transparent shell.	DXTFL	225
	Scocca bianca. White shell.	DX0FL	213
	Scocca nera. Black shell.	DX2FL	213

Caratteristiche

Poltrona, scocca in policarbonato, base girevole a 4 razze, piedini fissi.
Armchair, polycarbonate shell, 4 legs swivel base, glides.



		Articolo	Plastica - Plastic
Base cromata. Chromed base.	Scocca trasparente. Transparent shell.	DXTGL	295
	Scocca bianca. White shell.	DX0GL	284
	Scocca nera. Black shell.	DX2GL	284

Caratteristiche

Cuscino sedile. Viene fornito già montato, non può essere acquistato separatamente.
Seat cushion. It is already assembled on the armchair, it can't be supplied separately.



Articolo	Cat. A	Cat. B	Cat. C	Cat. D	Cat. E	Cat. F
DXCSE	49	51	54	61	86	115



FORMOSA - SEDUTE PER L'ATTESA

MODELLI CERTIFICATI EN 1022, EN 1728.

SCOCCA: struttura portante e sedile in metallo.

IMBOTTITURA: stuttura portante e sedile in poliuretano schiumato ignifugo.

RUOTE: autofrenanti in gomma o piedini fissi.

SHELL: supporting frame and seat in metal.

UPHOLSTERY: supporting frame and seat in fireproof injected foam.

CASTORS: self braking rubber or glides.

Caratteristiche

Poltrona.
Armchair.



Kg
14,50



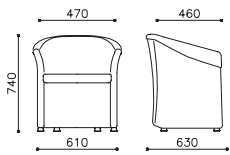
mc
0,40



t.ml
2,55



p.mq
5,10



	Articolo	Cat. A	Cat. B	Cat. C	Cat. D	Cat. E	Cat. F
Schienale con cuciture verticali di decoro e profilo. Backrest with decorative stitchings and profile.	FORPD	319	335	360	416	588	795
Ruote in gomma. Rubber castors.							
Piedini fissi. Glides.	FORPF	315	331	356	412	584	791



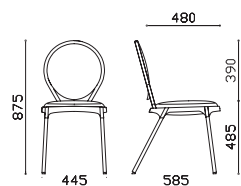
ESTHER CHAIR - LUCCI ORLANDINI DESIGN

FINE SERIE: DISPONIBILE SU RICHIESTA - SOLD-OUT: AVAILABLE ON DEMAND

SCOCCA SEDILE: polipropilene rinforzato.
SCOCCA SCHIENALE: multistrato di legno.
IMBOTTITURA SEDILE: poliuretano schiumato ignifugo.
IMBOTTITURA SCHIENALE: in poliuretano espanso ignifugo.
MECCANISMO: schienale flessibile.
BASE FISSA: struttura a 4 gambe in tubolare metallico a sezione quadra, finitura di serie: OTTONATA, CROMATA con finitura lucida oppure verniciata argento RAL 9006.
PIEDINI FISSI.

SEAT SHELL: reinforced polypropylene.
BACK SHELL: pressed plywood .
SEAT UPHOLSTERY: injected polyurethane foam.
BACK UPHOLSTERY: expanded polyurethane foam.
MECHANISM: flexible back.
FIXED BASE: 4 legs squared metal tube, silver (RAL 9006) painted, brass or chromed with polished finish.
FIXED GLIDES.

Caratteristiche



Sedia, schienale tondo, base fissa a 4 gambe.
 Chair, round back, 4 legs fixed base.



Kg
12,5



mc
0,40



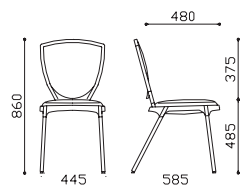
t.ml
0,52



p.mq
1,10

	Articolo	Cat. A	Cat. B	Cat. C	Cat. D	Cat. E	Cat. F
Struttura cromata. Chromed structure.	ET1CL	206	209	213	224	258	298
Struttura ottonata. Brass finish structure.	ET1OL	209	212	217	227	262	301
Struttura argento. Silver structure.	ET1CA	178	181	186	196	231	270

Caratteristiche



Sedia, schienale a scudo, base fissa a 4 gambe.
 Chair, shield back, 4 legs fixed base.



Kg
12,5



mc
0,40

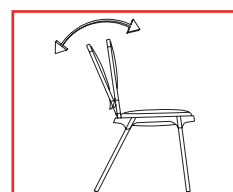


t.ml
0,52

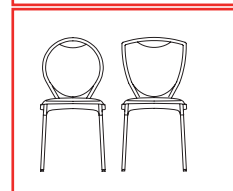


p.mq
1,10

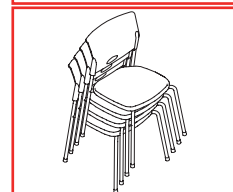
	Articolo	Cat. A	Cat. B	Cat. C	Cat. D	Cat. E	Cat. F
Struttura cromata. Chromed structure.	ES1CL	206	209	213	224	258	298
Struttura ottonata. Brass finish structure.	ES1OL	209	212	217	227	262	301
Struttura argento. Silver structure.	ES1CA	178	181	186	196	231	270



Schienale INCLINABILE: utilizzare i codici ET2, EU2, ES2, ER2 - Maggiorazione: € 11
 Please use codes ET2, EU2, ES2, ER2 for ACTION BACK models - Price increase: € 11



Schienale con MANIGLIA, utilizzare il codici EU (sch. TONDO) e ER (sch. SCUDO) - Maggiorazione: € 6
 Back with HANDLE, please use codes EU (ROUND back) e ER (SHIELD back) - Price increase: € 6



ESTHER CHAIR è impilabile fino a 8 pezzi.
 ESTHER CHAIR models are stackable up to 8 pieces.

Per la serie ESTHER CHAIR NON è disponibile l'"ELEMENTO di AGGANCIAMENTO".
 For the range ESTHER CHAIR the HOOKING DEVICE is NOT available.



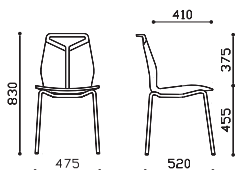
RIGA - SEDUTE PER VISITATORE

MODELLI CERTIFICATI UNI 1728 - UNI 9083

SCocca: polipropilene.
BRACCIOLI: FISSI in acciaio cromato e appoggio in polipropilene.
MANIGLIA: pressofusione di Zama cromato.
BASE FISSA: struttura a 4 gambe in acciaio cromato.

SHELL: polypropylene.
ARMRESTS: chromed metal frame with polypropylene caps.
HANDLE: chromed metal finish.
FIXED BASE: chromed 4 legs.

Caratteristiche



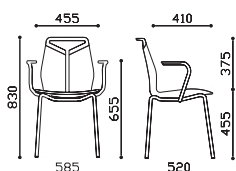
Sedia, scocca in polipropilene a vista con maniglia in zama, base fissa a 4 gambe.
Chair, polypropylene at sight shell with zama finish handle, fixed 4 legs base.


Kg
5,2


mc
0,26

		Articolo	Platica - Plastic
Base cromata. Chromed base.	Scocca bianca (RAL 9003). White (RAL 9003) shell.	CR01L	140
	Scocca nera (RAL 9011). Black (RAL 9011) shell.	CR21L	140
	Scocca verde (Pantone 374 C). Green (Pantone 374 C) shell.	CR61L	140
	Scocca rossa (RAL 3020). Red (RAL 3020) shell.	CR71L	140
	Scocca arancione (Pantone 1565 C). Orange (Pantone 1565 C) shell.	CR31L	140
	Scocca blu (RAL 5002). Blue (RAL 5002) shell.	CR51L	140
	Scocca grigia (RAL 7015). Grey (RAL 7015) shell.	CR11L	140
	Scocca fucsia (Pantone 247 U). Fuchsia (Pantone 247 U) shell.	CR81L	140

Caratteristiche



Poltrona, scocca in polipropilene a vista con maniglia in zama, base fissa a 4 gambe.
Armchair, polypropylene at sight shell with zama finish handle, fixed 4 legs base.


Kg
5,7


mc
0,305

		Articolo	Platica - Plastic
Braccioli e base cromati. Chromed arms and base.	Scocca e appoggio braccioli bianchi (RAL 9003). White (RAL 9003) shell and arm caps.	CR02L	177
	Scocca e appoggio braccioli neri (RAL 9011). Black (RAL 9011) shell and arm caps.	CR22L	177
	Scocca e appoggio braccioli verdi (Pantone 374 C). Green (Pantone 374 C) shell and arm caps.	CR62L	177
	Scocca e appoggio braccioli rossi (RAL 3020). Red (RAL 3020) shell and arm caps.	CR72L	177
	Scocca e appoggio braccioli arancioni (Pantone 1565 C). Orange (Pantone 1565 C) shell and arm caps.	CR32L	177
	Scocca e appoggio braccioli blu (RAL 5002). Blue (RAL 5002) shell and arm caps.	CR52L	177
	Scocca e appoggio braccioli grigi (RAL 7015). Grey (RAL 7015) shell and arm caps.	CR12L	177
	Scocca e appoggio braccioli fucsia (Pantone 247 U). Fuchsia (Pantone 247 U) shell and arm caps.	CR82L	177



RIGA è impilabile fino a 8 pezzi nelle versioni senza braccioli e fino a 6 pezzi nelle versioni con braccioli.
RIGA models without arms are stackable up to 8 pieces, models with arms up to 6 pieces.

Per la serie RIGA NON è disponibile l'"ELEMENTO di AGGANCIAMENTO".
For the range RIGA the HOOKING DEVICE is NOT available.



DORA - SEDUTE PER VISITATORE

MODELLI CONFORMI ALLA EN 13761 E CERTIFICATI EN 1022, EN 1728.

SCOCCA SEDILE E SCHIENALE IMBOTTITO: polipropilene rinforzato.

SCOCCA SEDILE E SCHIENALE A VISTA: in polipropilene colori nero (RAL 9011), rosso (RAL 3020), blu scuro (RAL 5011), blu chiaro (RAL 5005); plastiche NON ignifughe.

CARTER ESTERNO (per modello imbottito): polipropilene nero.

IMBOTTITURA: sedile e schienale in poliuretano espanso ignifugo.

BRACCIOLI: FISSI in polipropilene nero o in metallo nero con appoggio in polipropilene e inserto in metallo per tavoletta.

BASE FISSA: a 4 gambe, in tubolare metallico verniciate nere, argento RAL 9006 o cromate.

TAVOLETTA SCRITTURA: antipanico in polipropilene rinforzato nero.

PIEDINI FISSI: antiscivolo.

UPHOLSTERED SEAT AND BACK SHELL: reinforced polypropylene.

SEAT AND BACK SHELL AT SIGHT: polypropylene, colours black (RAL 9011), red (RAL 3020), dark blue (RAL 5011), light blue (RAL 5005); NOT fireproof.

OUTER SHELL (for upholstered version): black polypropylene.

UPHOLSTERY: seat and back in fireproof expanded polyurethane.

ARMRESTS: FIXED black polypropylene or black metal tube with black polypropylene caps and metal insert for tablet.

FIXED BASE: 4 legs, black, silver RAL 9006 or chromed metal tube structure.

WRITING TABLET: antipanic, in black reinforced polypropylene.

GLIDES: anti-slide.

Caratteristiche

Sedia a schienale basso, base fissa a 4 gambe.
Low back chair, 4 legs fixed base.



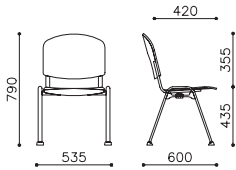
Kg
5,8



mc
0,42



t.ml
0,6



	Articolo	Cat. A	Cat. B	Cat. C	Cat. D	Platica - plastic
Sedile e schienale rivestiti. Upholstered back and seat.	Base nera. Black base.	IR1FN	63	67	72	85
	Base argento. Silver base.	IR1FA	63	67	72	85
	Base cromata. Chromed base.	IR1FL	68	72	77	90
Sedile e schienale in polipropilene. Polypropylene seat and back.	Base nera. Black base.	IS1FN				45
	Base argento. Silver base.	IS1FA				45
	Base cromata. Chromed base.	IS1FL				50

Caratteristiche

Poltrona a schienale basso, braccioli fissi in polipropilene, base fissa a 4 gambe.
Low back armchair, fixed polyurethane arms, 4 legs fixed base.



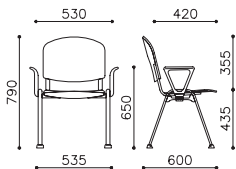
Kg
6



mc
0,42

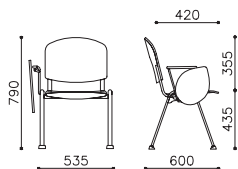


t.ml
0,6



	Articolo	Cat. A	Cat. B	Cat. C	Cat. D	Platica - plastic
Sedile e schienale rivestiti, braccioli neri. Upholstered back and seat, black arms.	Base nera. Black base.	IR2FN	77	82	87	99
	Base argento. Silver base.	IR2FA	77	82	87	99
	Base cromata. Chromed base.	IR2FL	83	87	92	104
Sedile e schienale in polipropilene, braccioli neri. Polypropylene seat and back, black arms.	Base nera. Black base.	IS2FN				60
	Base argento. Silver base.	IS2FA				60
	Base cromata. Chromed base.	IS2FL				65

Caratteristiche

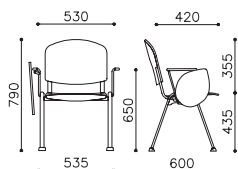


Sedia a schienale basso, bracciolo destro in metallo con tavoletta scrittoio antipanico, base fissa a 4 gambe.
Low back chair, polyurethane right arm with antipanic writing tablet, 4 legs fixed base.



	Articolo	Cat. A	Cat. B	Cat. C	Cat. D	Platica - plastic
Sedile e schienale rivestiti, bracciolo destro e tavoletta scrittoio neri. Upholstered back and seat, black right arm and writing tablet.	Base nera. Black base.	IR1SN	99	103	109	121
	Base argento. Silver base.	IR1SA	99	103	109	121
	Base cromata. Chromed base.	IR1SL	104	109	114	126
Sedile, schienale e tavoletta scrittoio in polipropilene, bracciolo destro nero. Polypropylene back, seat and writing tablet, black right arm.	Base nera. Black base.	IS1SN				82
	Base argento. Silver base.	IS1SA				82
	Base cromata. Chromed base.	IS1SL				87

Caratteristiche



Poltrona a schienale basso, braccioli in metallo, bracciolo destro con tavoletta scrittoio antipanico, base fissa a 4 gambe.
Low back armchair, polyurethane armrests, right arm with antipanic writing tablet, 4 legs fixed base.

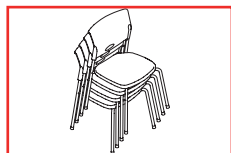


	Articolo	Cat. A	Cat. B	Cat. C	Cat. D	Platica - plastic
Sedile e schienale rivestiti, braccioli e tavoletta scrittoio neri. Upholstered back and seat, black arms and writing tablet.	Base nera. Black base.	IR2SN	115	119	124	137
	Base argento. Silver base.	IR2SA	115	119	124	137
	Base cromata. Chromed base.	IR2SL	120	124	129	142
Sedile, schienale e tavoletta scrittoio in polipropilene, braccioli neri. Polypropylene back, seat and writing tablet, black arms.	Base nera. Black base.	IS2SN				97
	Base argento. Silver base.	IS2SA				97
	Base cromata. Chromed base.	IS2SL				102



I modelli IR1FN, IR1FA, IR1FL, IS1FN, IS1FA, IS1FL sono predisposti con elemento di aggancio. Per tutti gli altri modelli elemento di aggancio versione lunga cod. AGILU. Maggiorazione: € 8
Models IR1FN, IR1FA, IR1FL, IS1FN, IS1FA, IS1FL are equipped with hooking device. For all the other models hooking device long version cod. AGILU. Price increase: € 8

L'elemento di aggancio deve essere montato in fase di produzione.
Hooking device must be assembled in the production phase.



SEDIA DORA è impilabile fino a 6 pezzi nelle versioni con o senza braccioli e fino a 4 pezzi nelle versioni con tavoletta scrittoio.
SEDIA DORA models with or without arms are stackable up to 6 pieces, models with writing tablet up to 4 pieces.

Codifica colore sedile e schienale per versioni con scocca in polipropilene a vista: 11PI02 = NERO (RAL 9011) - 11PI07 = ROSSO (RAL 3020) - 11PI36 = BLU SCURO (RAL 5011) - 11PI26 = BLU CHIARO (RAL 5005).
Code for seat and back colour, versions with polypropylene shell at sight: 11PI02 = BLACK (RAL 9011) - 11PI07 = RED (RAL 3020) - 11PI36 = DARK BLUE (RAL 5011) - 11PI26 = LIGHT BLUE (RAL 5005).

A richiesta è disponibile:
CARRELLO porta-sedie, codice CAR11 - € 55 cad. Portata max 6 sedute. No minimo d'ordine.
Il CESTELLO portariviste NON è disponibile.
La scocca in polipropilene di colore BLU SCURO è disponibile nella versione IGNIFUGA, codice 11PF36. Maggiorazione € 13 cad.
Available on demand:
Chair TROLLEY, code CAR11 - € 55 each one - Capacity maximum 6 pieces. No minimum order.
Magazines BASKET is not available.
Dark blue shell is available in fireproof version, code 11PF36. Price increase € 13 each one.



DORA ATTESE - SEDUTE PER L'ATTESA

MODELLI CERTIFICATI EN 1022, EN 1728.

STRUTTURA PORTANTE: in metallo verniciato nero, argento RAL 9006 o cromato.

SCOCCA SEDILE E SCHIENALE IMBOTTITO: polipropilene rinforzato.

SCOCCA SEDILE E SCHIENALE A VISTA: in polipropilene colori nero (RAL 9011), rosso (RAL 3020), blu scuro (RAL 5011), blu chiaro (RAL 5005); plastiche NON ignifughe.

CARTER ESTERNO (per modello imbottito): polipropilene nero.

IMBOTTITURA: sedile e schienale in poliuretano espanso ignifugo.

BRACCIOLE TERMINALI: in metallo verniciato nero, argento RAL 9006 o cromato, con appoggio in polipropilene nero.

BRACCIOLO DESTRO CON TAVOLETTA: in metallo verniciato nero, tavoletta scrittoio in polipropilene nero con snodo atipatico in alluminio lucido.

TAVOLINO: con piano in laminato antigraffio colore nero.

PIEDINI REGOLABILI: antiscivolo in materiale plastico.

SUPPORTING STRUCTURE: black, silver RAL 9006 painted or chromed metal.

UPHOLSTERED SEAT AND BACK SHELL: reinforced polypropylene.

SEAT AND BACK SHELL AT SIGHT: polypropylene, colours black (RAL 9011), red (RAL 3020), dark blue (RAL 5011), light blue (RAL 5005); NOT fireproof.

OUTER SHELL (for upholstered version): black polypropylene.

UPHOLSTERY: seat and back in fireproof expanded polyurethane.

SIDE ARMRESTS: black, silver RAL 9006 painted or chromed metal, with black polypropylene caps.

RIGHT ARMREST WITH WRITING TABLET: black painted metal, black polypropylene writing tablet with polished aluminium antipanic joint.

TABLE: anti-scratch black top.

ADJUSTABLE GLIDES: anti-slide plastics.

Caratteristiche

Seduta su trave a 2 posti, piedini regolabili.
2 seater bench, adjustable glides.



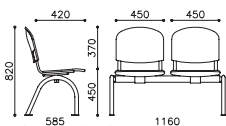
Kg
19,2



mc
0,71



t.ml
1,2



		Articolo	Cat. A	Cat. B	Cat. C	Cat. D	Plastica - plastic
Struttura nera. Black structure.	Sedile e schienale imbottiti. Upholstered seat and back.	PR20N	205	212	221	242	
	Sedile e schienale in polipropilene a vista. Polypropylene at sight seat and back.	PS20N					170
Struttura argento. Silver structure.	Sedile e schienale imbottiti. Upholstered seat and back.	PR20A	205	212	221	242	
	Sedile e schienale in polipropilene a vista. Polypropylene at sight seat and back.	PS20A					170
Struttura cromata. Chromed structure.	Sedile e schienale imbottiti. Upholstered seat and back.	PR20L	229	236	245	266	
	Sedile e schienale in polipropilene a vista. Polypropylene at sight seat and back.	PS20L					194

Caratteristiche

Seduta su trave a 3 posti, piedini regolabili.
3 seater bench, adjustable glides.



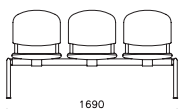
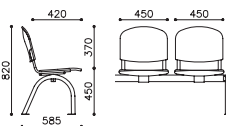
Kg
26



mc
0,95

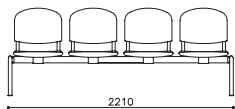
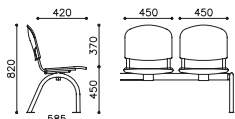


t.ml
1,8



		Articolo	Cat. A	Cat. B	Cat. C	Cat. D	Plastica - plastic
Struttura nera. Black structure.	Sedile e schienale imbottiti. Upholstered seat and back.	PR30N	273	282	297	329	
	Sedile e schienale in polipropilene a vista. Polypropylene at sight seat and back.	PS30N					220
Struttura argento. Silver structure.	Sedile e schienale imbottiti. Upholstered seat and back.	PR30A	273	282	297	329	
	Sedile e schienale in polipropilene a vista. Polypropylene at sight seat and back.	PS30A					220
Struttura cromata. Chromed structure.	Sedile e schienale imbottiti. Upholstered seat and back.	PR30L	302	311	326	358	
	Sedile e schienale in polipropilene a vista. Polypropylene at sight seat and back.	PS30L					249

Caratteristiche



Seduta su trave a 4 posti, piedini regolabili.
4 seater bench, adjustable glides.

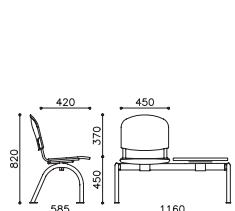

Kg
32,8


mc
1,22


t.ml
2,4

		Articolo	Cat. A	Cat. B	Cat. C	Cat. D	Plastica - plastic
Struttura nera. Black structure.	Sedile e schienale imbottiti. Upholstered seat and back.	PR40N	349	361	380	423	
	Sedile e schienale in polipropilene a vista. Polypropylene at sight seat and back.	PS40N					278
Struttura argento. Silver structure.	Sedile e schienale imbottiti. Upholstered seat and back.	PR40A	349	361	380	423	
	Sedile e schienale in polipropilene a vista. Polypropylene at sight seat and back.	PS40A					278
Struttura cromata. Chromed structure.	Sedile e schienale imbottiti. Upholstered seat and back.	PR40L	384	397	415	458	
	Sedile e schienale in polipropilene a vista. Polypropylene at sight seat and back.	PS40L					314

Caratteristiche



Seduta su trave a 1 posto con tavolino nero, piedini regolabili.
1 seater bench with black table, adjustable glides.

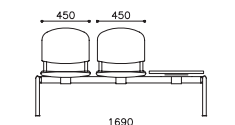
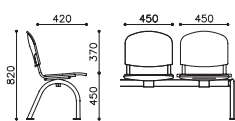

Kg
20,2


mc
0,71


t.ml
0,6

		Articolo	Cat. A	Cat. B	Cat. C	Cat. D	Plastica - plastic
Struttura nera. Black structure.	Sedile e schienale imbottiti. Upholstered seat and back.	PR1TN	190	196	205	226	
	Sedile e schienale in polipropilene a vista. Polypropylene at sight seat and back.	PS1TN					154
Struttura argento. Silver structure.	Sedile e schienale imbottiti. Upholstered seat and back.	PR1TA	190	196	205	226	
	Sedile e schienale in polipropilene a vista. Polypropylene at sight seat and back.	PS1TA					154
Struttura cromata. Chromed structure.	Sedile e schienale imbottiti. Upholstered seat and back.	PR1TL	214	220	229	250	
	Sedile e schienale in polipropilene a vista. Polypropylene at sight seat and back.	PS1TL					178

Caratteristiche



Seduta su trave a 2 posti con tavolino nero, piedini regolabili.
2 seater bench with black table, adjustable glides.

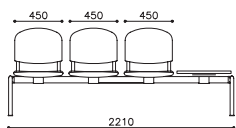
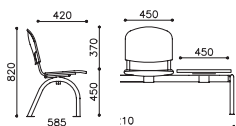

Kg
27


mc
0,95


t.ml
1,2

		Articolo	Cat. A	Cat. B	Cat. C	Cat. D	Plastica - plastic
Struttura nera. Black structure.	Sedile e schienale imbottiti. Upholstered seat and back.	PR2TN	257	267	281	314	
	Sedile e schienale in polipropilene a vista. Polypropylene at sight seat and back.	PS2TN					204
Struttura argento. Silver structure.	Sedile e schienale imbottiti. Upholstered seat and back.	PR2TA	257	267	281	314	
	Sedile e schienale in polipropilene a vista. Polypropylene at sight seat and back.	PS2TA					204
Struttura cromata. Chromed structure.	Sedile e schienale imbottiti. Upholstered seat and back.	PR2TL	286	296	310	343	
	Sedile e schienale in polipropilene a vista. Polypropylene at sight seat and back.	PS2TL					233

Caratteristiche



Seduta su trave a 3 posti con tavolino nero, piedini regolabili.
3 seater bench with black table, adjustable glides.



Kg
33,8

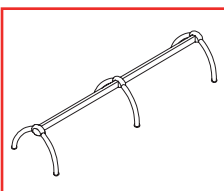


mc
1,22




t.ml
1,8

		Articolo	Cat. A	Cat. B	Cat. C	Cat. D	Plastica - plastic
Struttura nera. Black structure.	Sedile e schienale imbottiti. Upholstered seat and back.	PR3TN	333	346	364	407	
	Sedile e schienale in polipropilene a vista. Polypropylene at sight seat and back.	PS3TN					263
Struttura argento. Silver structure.	Sedile e schienale imbottiti. Upholstered seat and back.	PR3TA	333	346	364	407	
	Sedile e schienale in polipropilene a vista. Polypropylene at sight seat and back.	PS3TA					263
Struttura cromata. Chromed structure.	Sedile e schienale imbottiti. Upholstered seat and back.	PR3TL	369	381	400	442	
	Sedile e schienale in polipropilene a vista. Polypropylene at sight seat and back.	PS3TL					298



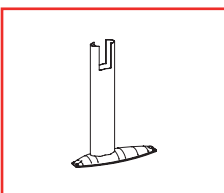
A richiesta è disponibile il modulo a 5 posti con gamba centrale.
Maggiorazioni: modelli imbottiti, codici PR, € 122; modelli in plastica, codici PS, € 87.
On demand the 5 seats version with middle leg is available.
Price increases: upholstered models, codes PR, € 122; plastic models, codes PS, € 87.



Bracciolo destro nero con TAVOLETTA antipanico in polipropilene nero - cod. PBRSN € 37
Right black arm with antipanic black polypropylene TABLET - code PBRSN € 37



Coppia braccioli terminali - cod. PBRTN (nero), PBRTA (argento), PBRTL (cromato) - maggiorazione € 16
Pair of side arms, code PBRTN (black), PBRTA (silver), PBRTL (chromed) - price increase € 16



Gamba a "T" predisposizione per fissaggio ai pavimenti, colore nero - Minimo d'ordine 20 panche. Maggiorazione € 30.
"T" leg with floor fixing device, black colour - Minimum order 20 benches. Price increase € 30.

La scocca in polipropilene di colore BLU SCURO è disponibile nella versione IGNIFUGA, codice 11PF36. Maggiorazione € 13 per posto a sedere.
Dark blue shell is available in fireproof version, code 11PF36. Price increase € 13 each seat.



ELCO - SEDUTE PER L'ATTESA

MODELLI CERTIFICATI EN 1022, EN 1728.

FINE SERIE: DISPONIBILE SU RICHIESTA - SOLD-OUT: AVAILABLE ON DEMAND

STRUTTURA PORTANTE: in metallo verniciato nero.
MONOSHELL: multistrato di legno con lastra di faggio naturale a vista.
TAVOLINO: con piano in laminato antigraffio colore nero.
PIEDINI REGOLABILI: antiscivolo in materiale plastico.

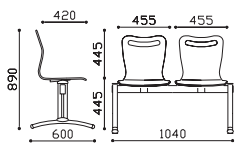
FRAME: black painted metal.
MONOSHELL: plywood with beech wood finish.
TABLE: anti-scratch black top.
ADJUSTABLE GLIDES: anti-slip plastics.

Caratteristiche

Seduta su barra a 2 posti, piedini regolabili.
 2 seater bench, adjustable glides.


Kg
19


mc
0,71



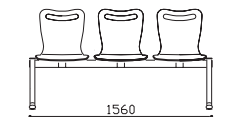
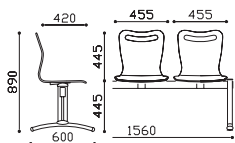
		Articolo	Legno - wood
Struttura nera. Black structure.	Scocca in faggio a vista. Beech wood shell.	EL20N	288

Caratteristiche

Seduta su barra a 3 posti, piedini regolabili.
 3 seater bench, adjustable glides.


Kg
26,2


mc
0,95



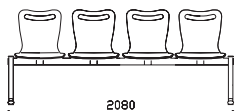
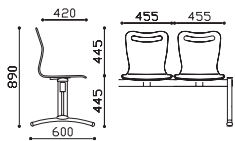
		Articolo	Legno - wood
Struttura nera. Black structure.	Scocca in faggio a vista. Beech wood shell.	EL30N	395

Caratteristiche

Seduta su barra a 4 posti, piedini regolabili.
 4 seater bench, adjustable glides.


Kg
30,5


mc
1,22

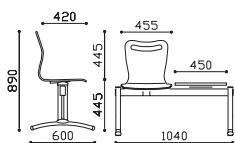


		Articolo	Legno - wood
Struttura nera. Black structure.	Scocca in faggio a vista. Beech wood shell.	EL40N	511

Caratteristiche

Seduta su barra a 1 posto con tavolino nero, piedini regolabili.
 1 seater bench with black table, adjustable glides.

 **Kg**
 17,8
 **mc**
 0,71

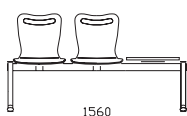
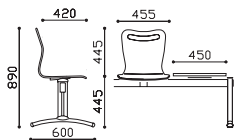


		Articolo	Legno - wood
Struttura nera. Black structure.	Scocca in faggio a vista. Beech wood shell.	EL1TN	251

Caratteristiche

Seduta su barra a 2 posti con tavolino nero, piedini regolabili.
 2 seater bench with black table, adjustable glides.

 **Kg**
 25
 **mc**
 0,95

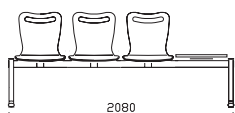
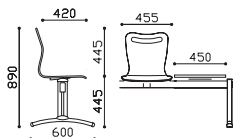


		Articolo	Legno - wood
Struttura nera. Black structure.	Scocca in faggio a vista. Beech wood shell.	EL2TN	358

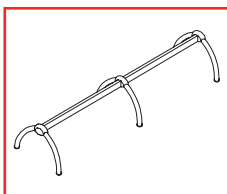
Caratteristiche

Seduta su barra a 3 posti con tavolino nero, piedini regolabili.
 3 seater bench with black table, adjustable glides.

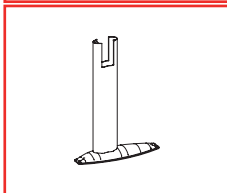
 **Kg**
 29
 **mc**
 1,22



		Articolo	Legno - wood
Struttura nera. Black structure.	Scocca in faggio a vista. Beech wood shell.	EL3TN	473



A richiesta è disponibile il modulo a 5 posti con gamba centrale - Maggiorazione: € 145
 On demand the 5 seats version with middle leg is available - Price increase: € 145



Gamba a "T" predisposizione per fissaggio ai pavimenti, colore nero - Minimo d'ordine 20 panche. Maggiorazione € 30.
 "T" leg with floor fixing device, black colour - Minimum order 20 benches. Price increase € 30.