



listino prezzi | price list

gennaio | january 2009

 **VICHI**



# AALTA PREMIUM - SEDUTE DA LAVORO

MODELLI CONFORMI AL D.L. 626/94 E CERTIFICATI EN 1335.

**SCHIENALE:** telaio in metallo.

**SEDILE:** agglomerato di legno.

**IMBOTTITURA:** sedile e schienale in poliuretano ignifugo, schiumato a freddo sp. 30 mm, densità 60 Kg/mc.

**CARTER SEDILE:** in Texon.

**BRACCIOLI:** REGOLABILI 2D in H/P pressofusione di alluminio o FISSI in tubolare di alluminio, colore nero, argento RAL 9006 o lucidati, appoggio in poliuretano integrale morbido goffrato, colore nero.

**MECCANISMI:** sincronizzato sedile-schienale.

**BASE GIREVOLE:** a cinque razze in alluminio verniciato nero argento RAL 9006, lucida o in poliammide rinforzato di colore nero.

**RUOTE:** autofrenanti in gomma diam. 65 mm.

**BACK:** metal frame.

**SEAT:** moulded wood.

**UPHOLSTERY:** seat and back in fireproof injected foam, 30 mm. thickness, 60 kgs/cbm density.

**SEAT CARTER:** in Texon.

**ARMRESTS:** 2D ADJUSTABLE or FIXED black, silver (RAL 9006) painted or polished aluminium and soft black polyurethane caps.

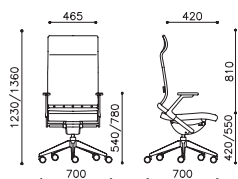
**MECHANISM:** synchro.

**SWIVEL BASE:** 5 star base in black, silver RAL 9006 painted or polished aluminium; black reinforced polyamide.

**CASTORS:** rubber self-braking, Ø 65 mm.

I modelli con base in poliammide sono disponibili su richiesta: sostituire l'ultima lettera del codice L con D - Riduzione di prezzo: € 25  
Models with polyamide base are available on demand, please replace the last letter of the code L with D, price reduction: € 25

## Caratteristiche



Poltrona a schienale alto reclinabile con appoggio lombare regolabile in altezza, sedile girevole ed elevabile, braccioli in alluminio regolabili in altezza e profondità, base in alluminio, ruote in gomma.

High back reclining armchair with adjustable lumbar support, swivel seat with height adjustment, height and depth adjustable arms, aluminium base, rubber castors.



**Kg**  
24,50



**mc**  
0,38



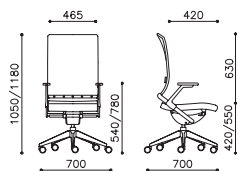
**t.ml**  
1,17



**p.mq**  
2,60

		Articolo	Cat. A	Cat. B	Cat. C	Cat. D	Cat. E	Cat. F
Meccanismo sincronizzato. Synchro mechanism.	Braccioli e base neri. Black arms and base.	AISOL	748	757	768	794	889	994
	Braccioli e base argento. Silver arms and base.	AISOS	748	757	768	794	889	994
	Braccioli e base lucidi. Polished arms and base.	AISOX	826	835	846	872	967	1.072

## Caratteristiche



Poltrona a schienale medio reclinabile con appoggio lombare regolabile in altezza, sedile girevole ed elevabile, braccioli in alluminio regolabili in altezza e profondità, base in alluminio, ruote in gomma.

Medium back reclining armchair with adjustable lumbar support, swivel seat with height adjustment, height and depth adjustable arms, aluminium base, rubber castors.



**Kg**  
23,80



**mc**  
0,47



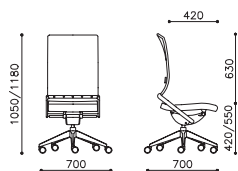
**t.ml**  
1,00



**p.mq**  
2,25

		Articolo	Cat. A	Cat. B	Cat. C	Cat. D	Cat. E	Cat. F
Meccanismo sincronizzato. Synchro mechanism.	Braccioli e base neri. Black arms and base.	AIS9L	708	715	725	746	828	920
	Braccioli e base argento. Silver arms and base.	AIS9S	708	715	725	746	828	920
	Braccioli e base lucidi. Polished arms and base.	AIS9X	786	793	803	824	906	998

## Caratteristiche



Sedia a schienale medio reclinabile con appoggio lombare regolabile in altezza, sedile girevole ed elevabile, base in alluminio, ruote in gomma.

Medium back reclining chair with adjustable lumbar support, swivel seat with height adjustment, aluminium base, rubber castors.



**Kg**  
21,70



**mc**  
0,47



**t.ml**  
1,00



**p.mq**  
2,25

		Articolo	Cat. A	Cat. B	Cat. C	Cat. D	Cat. E	Cat. F
Meccanismo sincronizzato. Synchro mechanism.	Base nera. Black base.	AIS8L	629	636	646	667	749	841
	Base argento. Silver base.	AIS8S	629	636	646	667	749	841
	Base lucida. Polished base.	AIS8X	671	679	689	710	792	883



Ruote antistatiche - maggiorazione € 13  
Antistatic castors - price increase € 13



# AALTA PREMIUM - SEDUTE PER VISITATORE

MODELLI CONFORMI ALLA EN 13761 E CERTIFICATI EN 1022 E EN 1728.

**SCHIENALE:** telaio in metallo.

**SEDILE:** agglomerato di legno.

**IMBOTTITURA:** sedile e schienale in poliuretano ignifugo, schiumato a freddo sp. 30 mm, densità 60 Kg/mc.

**CARTER SEDILE:** in Texon.

**BRACCIOLI:** REGOLABILI 2D in H/P in pressofusione di alluminio - FISSI in tubolare di alluminio; colore nero, argento RAL 9006 o lucidati, appoggio in poliuretano integrale morbido goffrato, colore nero.

**MECCANISMI:** piastra girevole ed elevabile.

**BASE GIREVOLE:** a cinque razze in alluminio verniciato nero, argento RAL 9006, lucida o in poliammide rinforzato di colore nero.

**BASE FISSA:** struttura a cantilever in tubo tondo di metallo verniciato nero, argento RAL 9006 o cromato.

**RUOTE:** autofrenanti in gomma diam. 65 mm.

**BACK:** iron frame.

**SEAT:** moulded wood.

**UPHOLSTERY:** seat and back in fireproof injected foam, 30 mm thickness, 60 kgs/cbm density.

**SEAT CARTER:** in Texon.

**ARMRESTS:** 2D H/D ADJUSTABLE in aluminium - FIXED black, silver (RAL 9006) painted or polished aluminium and soft black polyurethane caps.

**MECHANISM:** swivel with height adjustment.

**SWIVEL BASE:** 5 star base in black, silver RAL 9006 painted or polished aluminium; black reinforced polyamide.

**FIXED BASE:** cantilever metal tube, black, silver RAL 9006 painted or polished.

**CASTORS:** rubber self-braking castors, Ø 65 mm.

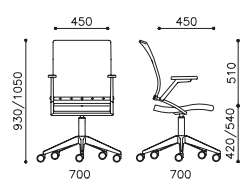
I modelli con base in poliammide sono disponibili su richiesta: sostituire l'ultima lettera del codice L con D e N con F.

Riduzione di prezzo: € 25

Models with polyamide base are available on demand, please replace da last letter of the code L with D and N with F.

Pice reduction: € 25

## Caratteristiche



Poltrona a schienale basso, sedile girevole ed elevabile, braccioli fissi in alluminio, base in alluminio, ruote o piedini fissi.

Low back armchair, swivel seat with height adjustment, fixed aluminium arms, aluminium base, castors or glides.



**Kg**  
15,80



**mc**  
0,45



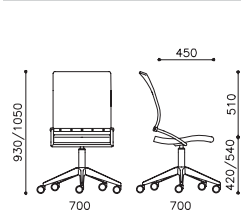
**t.ml**  
0,94



**p.mq**  
1,70

		Articolo	Cat. A	Cat. B	Cat. C	Cat. D	Cat. E	Cat. F
Braccioli e base neri. Black arms and base.	Ruote gomma. Rubber castors.	AIO4L	483	489	499	519	572	641
	Piedini fissi. Glides	AIO4N	476	482	491	512	565	634
Braccioli e base argento. Silver arms and base.	Ruote gomma. Rubber castors.	AIO4S	483	489	499	519	572	641
	Piedini fissi. Glides	AIO4U	476	482	491	512	565	634
Braccioli e base lucidi. Polished arms and base.	Ruote gomma. Rubber castors.	AIO4X	530	536	545	566	619	688
	Piedini fissi. Glides	AIO4Z	523	529	538	559	612	681

## Caratteristiche



Sedia a schienale basso, sedile girevole ed elevabile, base in alluminio, ruote o piedini fissi.

Low back chair, swivel seat with height adjustment, aluminium base, castors or glides.



**Kg**  
14,20



**mc**  
0,45



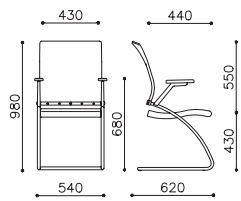
**t.ml**  
0,94



**p.mq**  
1,70

		Articolo	Cat. A	Cat. B	Cat. C	Cat. D	Cat. E	Cat. F
Base nera. Black base.	Ruote gomma. Rubber castors.	AIO3L	405	411	421	441	494	563
	Piedini fissi. Glides	AIO3N	398	404	413	434	487	556
Base argento. Silver base.	Ruote gomma. Rubber castors.	AIO3S	405	411	421	441	494	563
	Piedini fissi. Glides	AIO3U	398	404	413	434	487	556
Base lucida. Polished base.	Ruote gomma. Rubber castors.	AIO3X	436	442	452	473	526	594
	Piedini fissi. Glides	AIO3Z	429	435	445	465	518	587

### Caratteristiche



Poltrona a schienale basso, base fissa a cantilever.  
Low back armchair with fixed cantilever base.

  
Kg  
14,90

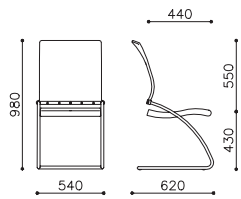
  
mc  
0,45

  
t.ml  
0,94

  
p.mq  
1,70

		Articolo	Cat. A	Cat. B	Cat. C	Cat. D	Cat. E	Cat. F
Braccioli fissi in alluminio. Fixed aluminium arms.	Braccioli e base neri. Black arms and base.	AI2CN	429	435	445	465	518	587
	Braccioli e base argento. Silver arms and base.	AI2CA	429	435	445	465	518	587
	Braccioli lucidi e base cromata Polished arms, chromed base.	AI2CL	481	487	497	517	570	639

### Caratteristiche



Sedia a schienale basso, base fissa a cantilever.  
Low back chair with fixed cantilever base.

  
Kg  
13,40

  
mc  
0,45

  
t.ml  
0,94

  
p.mq  
1,70

		Articolo	Cat. A	Cat. B	Cat. C	Cat. D	Cat. E	Cat. F
	Base nera. Black base.	AI1CN	351	357	367	387	440	509
	Base argento. Silver base.	AI1CA	351	357	367	387	440	509
	Base cromata. Chromed base.	AI1CL	387	394	403	424	477	545



## AALTA - SEDUTE DA LAVORO

MODELLI CONFORMI AL D.L. 626/94 E CERTIFICATI EN 1335.

**SCHIENALE:** telaio in tondino di ferro verniciato nero; fodera in tessuto portante 100% poliester colore nero o grigio RAL 7047.

**SEDILE:** agglomerato di legno.

**IMBOTTITURA SEDILE:** poliuretano ignifugo, schiumato a freddo sp. 30 mm, densità 45 Kg/mc.

**CARTER SEDILE:** in Texon.

**BRACCIOLI:** REGOLABILI 2D in H/P pressofusione di alluminio o FISSI in tubolare di alluminio, colore nero, argento RAL 9006 o lucidati, appoggio in poliuretano integrale morbido gofrato, colore nero.

**MECCANISMI:** sincronizzato sedile-schienale.

**BASE GIREVOLE:** a cinque razze in alluminio verniciato nero, argento RAL 9006 o lucida o in poliammide rinforzato di colore nero.

**RUOTE:** autofrenanti in gomma diam. 65 mm.

**BACK:** black painted iron rod; 100% polyester back net (black-grey RAL 7047 colour).

**SEAT:** moulded wood.

**SEAT UPHOLSTERY:** fireproof injected foam, 30 mm. thickness, 45 kgs/cbm density.

**SEAT CARTER:** in Texon.

**ARMRESTS:** 2D ADJUSTABLE or FIXED black, silver (RAL 9006) painted or polished aluminium and soft black polyurethane caps.

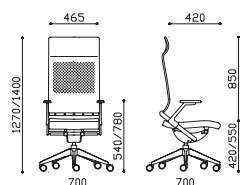
**MECHANISM:** synchro.

**SWIVEL BASE:** 5 star base in black, silver RAL 9006 painted or polished aluminium; black reinforced polyamide.

**CASTORS:** rubber self-braking, Ø 65 mm.

I modelli con base in poliammide sono disponibili su richiesta: sostituire l'ultima lettera del codice L con D - Riduzione di prezzo: € 25  
Models with polyamide base are available on demand, please replace da last letter of the code L with D. price reduction: € 25

### Caratteristiche



Poltrona a schienale alto in rete reclinabile, appoggio lombare regolabile in altezza, sedile imbottito girevole ed elevabile, braccioli in alluminio regolabili in altezza e profondità, base in alluminio, ruote in gomma.

High net back armchair with tilt and adjustable lumbar support, swivel upholstered seat with height adjustment, height and depth adjustable arms, aluminium base, rubber castors.



**Kg**  
23,00



**mc**  
0,38



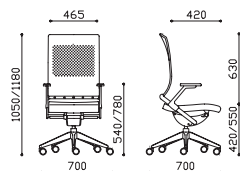
**t.ml**  
0,40



**p.mq**  
0,80

		Articolo	Cat. A	Cat. B	Cat. C	Cat. D	Cat. E	Cat. F
Meccanismo sincronizzato. Synchro mechanism.	Braccioli e base neri. Black arms and base.	AXS0L	727	731	735	743	770	802
	Braccioli e base argento. Silver arms and base.	AXS0S	727	731	735	743	770	802
	Braccioli e base lucidi. Polished arms and base.	AXS0X	805	809	813	821	848	880

### Caratteristiche



Poltrona a schienale medio in rete reclinabile, appoggio lombare regolabile in altezza, sedile imbottito girevole ed elevabile, braccioli in alluminio regolabili in altezza e profondità, base in alluminio, ruote in gomma.

Medium net back armchair with tilt and adjustable lumbar support, swivel upholstered seat with height adjustment, height and depth adjustable arms, aluminium base, rubber castors.



**Kg**  
22,30



**mc**  
0,47



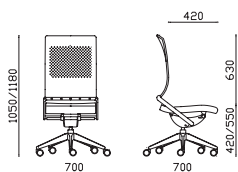
**t.ml**  
0,40



**p.mq**  
0,80

		Articolo	Cat. A	Cat. B	Cat. C	Cat. D	Cat. E	Cat. F
Meccanismo sincronizzato. Synchro mechanism.	Braccioli e base neri. Black arms and base.	AXS9L	685	688	692	700	727	760
	Braccioli e base argento. Silver arms and base.	AXS9S	685	688	692	700	727	760
	Braccioli e base lucidi. Polished arms and base.	AXS9X	763	766	770	778	805	838

## Caratteristiche



Sedia a schienale medio in rete reclinabile, appoggio lombare regolabile in altezza, sedile imbottito girevole ed elevabile, base in alluminio, ruote in gomma.  
 Medium net back chair with tilt and adjustable lumbar support, swivel upholstered seat with height adjustment, aluminium base, rubber castors.

  
**Kg**  
 20,20

  
**mc**  
 0,47

  
**t.ml**  
 0,40

  
**p.mq**  
 0,80

		Articolo	Cat. A	Cat. B	Cat. C	Cat. D	Cat. E	Cat. F
Meccanismo sincronizzato. Synchro mechanism.	Base nera. Black base.	AXS8L	606	609	613	621	648	681
	Base argento. Silver base.	AXS8S	606	609	613	621	648	681
	Base lucida. Polished base.	AXS8X	648	652	656	664	691	723



Ruote antistatiche - maggiorazione € 13  
 Antistatic castors - price increase € 13

Codifica colore rete per schienale ALTO: 12RNAD = rete NERA - 12RGAD = rete GRIGIA - 12RBAD = rete BIANCA.  
 Codes for HIGH back net colours: 12RNAD = BLACK net - 12RGAD = GREY net - 12RBAD = WHITE net.

Codifica colore rete per schienale MEDIO: 12RNAP = rete NERA - 12RGAP = rete GRIGIA - 12RBAD = rete BIANCA.  
 Codes for MEDIUM back net colours: 12RNAP = BLACK net - 12RGAP = GREY net - 12RBAD = WHITE net.



# AALTA - SEDUTE PER VISITATORE

MODELLI CONFORMI ALLA EN 13761 E CERTIFICATI EN 1022 E EN 1728.

**SCHIENALE:** telaio in tondino di ferro verniciato nero; fodera in tessuto portante 100% poliestere colore nero o grigio RAL 7047.  
**SEDILE:** agglomerato di legno.  
**IMBOTTITURA SEDILE:** poliuretano ignifugo, schiumato a freddo sp. 30 mm, densità 45 Kg/mc.  
**CARTER SEDILE:** in Texon.  
**BRACCIOLI:** REGOLABILI 2D in H/P in pressofusione di alluminio - FISSI in tubolare di alluminio; colore nero, argento RAL 9006 o lucidati, appoggio in poliuretano integrale morbido goffrato, colore nero.  
**MECCANISMI:** piastra girevole ed elevabile.  
**BASE GIREVOLE:** a cinque razze in alluminio verniciato nero, argento RAL 9006, o lucida o in poliammide rinforzato di colore nero.  
**BASE FISSA:** struttura a cantilever in tubo tondo di metallo verniciato nero, argento RAL 9006 o cromato.  
**RUOTE:** autofrenanti in gomma diam. 65 mm.

**BACK:** black painted iron rod; 100% polyester back net (black-grey RAL 7047 colour).  
**SEAT:** moulded wood.  
**SEAT UPHOLSTERY:** fireproof injected foam, 30 mm thickness, 45 kgs/cbm density.  
**SEAT CARTER:** in Texon.  
**ARMRESTS:** 2D H/D ADJUSTABLE in aluminium - FIXED black, silver (RAL 9006) painted or polished aluminium and soft black polyurethane caps.  
**MECHANISM:** swivel with height adjustment.  
**SWIVEL BASE:** 5 star base in black, silver RAL 9006 painted or polished aluminium; black reinforced polyamide.  
**FIXED BASE:** cantilever metal tube, black, silver RAL 9006 painted or polished.  
**CASTORS:** rubber self-braking castors, Ø 65 mm.

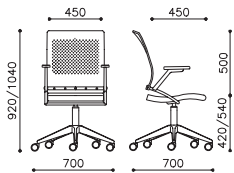
I modelli con base in poliammide sono disponibili su richiesta: sostituire l'ultima lettera del codice L con D e N con F.

Riduzione di prezzo: € 25

Models with polyamide base are available on demand, please replace da last letter of the code L with D and N with F.

Price reduction: € 25

## Caratteristiche



Poltrona a schienale basso in rete, sedile imbottito girevole ed elevabile, braccioli fissi in alluminio, base in alluminio, ruote o piedini fissi.

Low net armchair, swivel upholstered seat with height adjustment, fixed aluminium arms, aluminium base, castors or glides.

Kg  
14,30

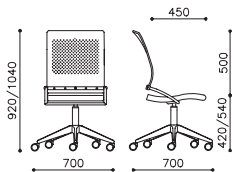
mc  
0,45

t.ml  
0,40

p.mq  
0,80

		Articolo	Cat. A	Cat. B	Cat. C	Cat. D	Cat. E	Cat. F
Braccioli e base neri. Black arms and base.	Ruote gomma. Rubber castors.	AWO4L	457	460	464	473	500	532
	Piedini fissi. Glides	AWO4N	450	453	457	465	492	525
Braccioli e base argento. Silver arms and base.	Ruote gomma. Rubber castors.	AWO4S	457	460	464	473	500	532
	Piedini fissi. Glides	AWO4U	450	453	457	465	492	525
Braccioli e base lucidi. Polished arms and base.	Ruote gomma. Rubber castors.	AWO4X	504	507	511	519	546	579
	Piedini fissi. Glides	AWO4Z	497	500	504	512	539	571

## Caratteristiche



Sedia a schienale basso in rete, sedile imbottito girevole ed elevabile, base in alluminio, ruote o piedini fissi.

Low net back chair, swivel upholstered seat with height adjustment, aluminium base, castors or glides.

Kg  
12,80

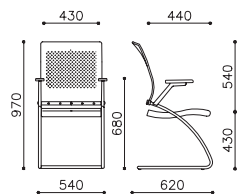
mc  
0,45

t.ml  
0,40

p.mq  
0,80

		Articolo	Cat. A	Cat. B	Cat. C	Cat. D	Cat. E	Cat. F
Base nera. Black base.	Ruote gomma. Rubber castors.	AWO3L	379	382	386	395	422	454
	Piedini fissi. Glides	AWO3N	372	375	379	387	414	447
Base argento. Silver base.	Ruote gomma. Rubber castors.	AWO3S	379	382	386	395	422	454
	Piedini fissi. Glides	AWO3U	372	375	379	387	414	447
Base lucida. Polished base.	Ruote gomma. Rubber castors.	AWO3X	410	413	418	426	453	485
	Piedini fissi. Glides	AWO3Z	403	406	410	419	446	478

### Caratteristiche



Poltrona a schienale basso in rete, base fissa a cantilever.  
Low net back armchair with fixed cantilever base.

  
Kg  
13,40

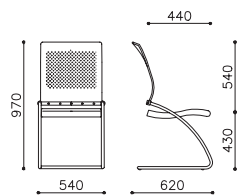
  
mc  
0,45

  
t.ml  
0,40

  
p.mq  
0,80

		Articolo	Cat. A	Cat. B	Cat. C	Cat. D	Cat. E	Cat. F
Braccioli fissi in alluminio. Fixed aluminium arms.	Braccioli e base neri. Black arms and base.	AW2CN	403	406	410	419	446	478
	Braccioli e base argento. Silver arms and base.	AW2CA	403	406	410	419	446	478
	Braccioli lucidi e base cromata Polished arms, chromed base.	AW2CL	455	458	462	471	498	530

### Caratteristiche



Sedia a schienale basso in rete, base fissa a cantilever.  
Low net back chair with fixed cantilever base.

  
Kg  
11,90

  
mc  
0,45

  
t.ml  
0,40

  
p.mq  
0,80

		Articolo	Cat. A	Cat. B	Cat. C	Cat. D	Cat. E	Cat. F
	Base nera. Black base.	AW1CN	325	328	332	341	368	400
	Base argento. Silver base.	AW1CA	325	328	332	341	368	400
	Base cromata. Chromed base.	AW1CL	361	364	369	377	404	436

Codifica colore rete per schienale BASSO: 12RNAS = rete NERA - 12RGAS = rete GRIGIA - 12RBAS = rete BIANCA.  
Codes for LOW back net colours: 12RNAS = BLACK net - 12RGAS = GREY net - 12RBAS = WHITE net.



# PRESIDENT - SEDUTE DA LAVORO

MODELLI CONFORMI AL D.L. 626/94 E CERTIFICATI EN 1335

**SCocca:** sedile e schienale in metallo rinforzato.

**IMBOTTITURA:** sedile e schienale in poliuretano schiumato ignifugo con cuscinetto in resina e poliuretano.

**BRACCIOLI:** FISSI in alluminio verniciato nero o lucido con appoggio rivestito o fissi in poliuretano schiumato completamente rivestiti.

**MECCANISMI:** oscillante a fulcro decentrato con possibilità di blocco.

**BASE GIREVOLE:** a cinque razze in alluminio verniciata nera o lucida.

**RUOTE:** autofrenanti in zama.

**SHELL:** seat and back in reinforced metal.

**UPHOLSTERY:** injected polyurethane foam with resin and polyurethane cushion.

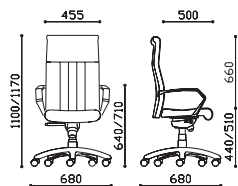
**ARMRESTS:** FIXED black painted or polished aluminium with upholstered caps or fixed polyurethane fully upholstered.

**MECHANISM:** advanced pivoting tilting with lockable torsion bar.

**SWIVEL BASE:** 5 stars black painted or polished aluminium.

**CASTORS:** zama selfbraking.

## Caratteristiche



Poltrona a schienale alto reclinabile, appoggio lombare regolabile in altezza, sedile girevole ed elevabile, braccioli fissi in alluminio con appoggio rivestito, base in alluminio, ruote gomma.  
**High back reclining armchair with lumbar height adjustable support, swivel seat with height adjustment, fixed aluminium arms with upholstered caps, aluminium base, rubber castors.**



**Kg**  
23,7



**mc**  
0,38



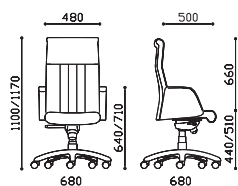
**t.ml**  
1,9



**p.mq**  
3,8

		Articolo	Cat. A	Cat. B	Cat. C	Cat. D	Cat. E	Cat. F
Meccanismo oscillante. Tilting mechanism.	Braccioli e base neri. Black arms and base.	PADWL	592	604	621	661	780	925
	Braccioli e base lucidi. Polished arms and base.	PADDX	632	643	661	700	820	965

## Caratteristiche



Poltrona a schienale alto reclinabile, appoggio lombare regolabile in altezza, sedile girevole ed elevabile, braccioli fissi rivestiti, base in alluminio, ruote gomma.  
**High back reclining armchair with adjustable lumbar support, swivel seat with height adjustment, fixed upholstered arms, aluminium base, rubber castors.**



**Kg**  
24,7



**mc**  
0,38



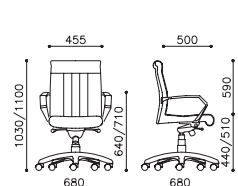
**t.ml**  
2,25



**p.mq**  
4,5

		Articolo	Cat. A	Cat. B	Cat. C	Cat. D	Cat. E	Cat. F
Meccanismo oscillante. Tilting mechanism.	Base nera. Black base.	PRDOL	600	612	632	675	808	967
	Base argento. Silver base.	PRDOS	603	615	635	679	811	970
	Base lucida. Polished base.	PRDOX	608	620	640	684	816	975

## Caratteristiche



Poltrona a schienale medio reclinabile, appoggio lombare regolabile in altezza, sedile girevole ed elevabile, braccioli fissi in alluminio con appoggio rivestito, base in alluminio, ruote gomma.  
**High back reclining armchair with lumbar height adjustable support, swivel seat with height adjustment, fixed aluminium arms with upholstered caps, aluminium base, rubber castors.**



**Kg**  
23,3



**mc**  
0,38



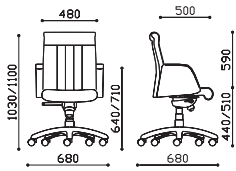
**t.ml**  
1,6



**p.mq**  
3,2

		Articolo	Cat. A	Cat. B	Cat. C	Cat. D	Cat. E	Cat. F
Meccanismo oscillante. Tilting mechanism.	Braccioli e base neri. Black arms and base.	PADOL	559	569	584	617	718	840
	Braccioli e base lucidi. Polished arms and base.	PADFX	598	609	623	657	758	879

## Caratteristiche



Poltrona a schienale medio reclinabile, appoggio lombare regolabile in altezza, sedile girevole ed elevabile, braccioli fissi rivestiti, base in alluminio, ruote gomma.  
**Medium back reclining armchair with adjustable lumbar support, swivel seat with height adjustment, fixed upholstered arms, aluminium base, rubber castors.**

  
**Kg**  
**24,3**

  
**mc**  
**0,45**

  
**t.ml**  
**2,1**

  
**p.mq**  
**4,2**

		Articolo	Cat. A	Cat. B	Cat. C	Cat. D	Cat. E	Cat. F
Meccanismo oscillante. Tilting mechanism.	Base nera. Black base.	PRD9L	569	582	600	640	764	913
	Base argento. Silver base.	PRD9S	572	585	603	643	767	916
	Base lucida. Polished base.	PRD9X	578	590	608	648	772	921



## PRESIDENT - SEDUTE PER VISITATORE

**SCocca:** sedile e schienale in metallo rinforzato.

**IMBOTTITURA:** sedile e schienale in poliuretano schiumato ignifugo con cuscinetto in resina e poliuretano.

**BRACCIOLI:** FISSI in alluminio verniciato nero o lucido con appoggio rivestito o fissi in poliuretano schiumato completamente rivestiti.

**MECCANISMI:** piastra girevole ed elevabile.

**BASE FISSA:** struttura a cantilever in metallo verniciata nera o cromata e bracciolo con appoggio imbottito.

**BASE GIREVOLE:** a cinque razze in alluminio verniciata nera o lucida.

**RUOTE:** autofrenanti in zama o piedini fissi.

**SHELL:** seat and back in reinforced metal.

**UPHOLSTERY:** injected polyurethane foam with resin and polyurethane cushion.

**ARMRESTS:** FIXED black painted or polished aluminium with upholstered caps or fixed polyurethane fully upholstered.

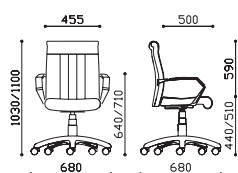
**MECHANISM:** swivel with seat height adjustment.

**FIXED BASE:** black painted metal or chromed cantilever and upholstered arm.

**SWIVEL BASE:** 5 stars black painted or polished aluminium.

**CASTORS:** zama selfbraking or glides.

### Caratteristiche



Poltrona a schienale medio, sedile girevole ed elevabile, braccioli fissi in alluminio con appoggio rivestito, base in alluminio, ruote o piedini fissi.

Medium back armchair, swivel seat with height adjustment, fixed aluminium armrests with upholstered caps, aluminium base, castors or glides.



Kg  
20,8



mc  
0,45



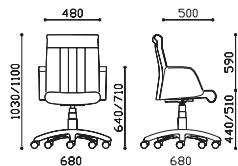
t.ml  
1,6



p.mq  
3,2

		Articolo	Cat. A	Cat. B	Cat. C	Cat. D	Cat. E	Cat. F
Braccioli e base neri. Black arms and base.	Ruote gomma. Rubber castors.	PA07L	448	458	473	506	607	728
	Piedini fissi. Glides.	PA07N	440	451	465	499	600	721
Braccioli e base lucidi. Polished arms and base.	Ruote gomma. Rubber castors.	PAOFX	487	498	512	545	646	768
	Piedini fissi. Glides.	PAOFZ	480	490	505	538	639	761

### Caratteristiche



Poltrona a schienale medio, sedile girevole ed elevabile, braccioli fissi rivestiti, base in alluminio, ruote o piedini fissi.

Medium back armchair, swivel seat with height adjustment, fixed upholstered armrests, aluminium base, castors or glides.



Kg  
21,3



mc  
0,45



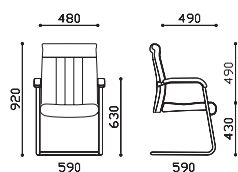
t.ml  
2,1



p.mq  
4,2

		Articolo	Cat. A	Cat. B	Cat. C	Cat. D	Cat. E	Cat. F
Base nera. Black base.	Ruote gomma. Rubber castors.	PRO9L	482	494	513	555	683	837
	Piedini fissi. Glides.	PRO9N	475	487	506	548	675	829
Base argento. Silver base.	Ruote gomma. Rubber castors.	PRO9S	485	498	516	558	686	840
	Piedini fissi. Glides.	PRO9U	478	490	509	551	679	832
Base lucida. Polished base.	Ruote gomma. Rubber castors.	PRO9X	490	503	522	563	691	845
	Piedini fissi. Glides.	PRO9Z	483	496	514	556	684	838

### Caratteristiche



Poltrona a schienale medio, base fissa a cantilever con braccioli integrati.

Medium back armchair, fixed cantilever base with integrated armrests.



Kg  
20,1



mc  
0,45



t.ml  
1,6



p.mq  
3,2

		Articolo	Cat. A	Cat. B	Cat. C	Cat. D	Cat. E	Cat. F
Copertura braccioli rivestita. Upholstered arms.	Base nera. Black base.	PA02N	468	479	493	527	628	749
	Base cromata. Chromed base.	PA02C	518	529	543	577	678	799



## GUAM LEGNO - SEDUTE DA LAVORO

**SCocca:** legno multistrato curvato e rivestito o legno multistrato curvato con lastra a vista tinta noce lucido.

**IMBOTTITURA:** poliuretano espanso ignifugo.

**BRACCIOLI:** in alluminio verniciato nero e appoggio in legno finitura noce lucido.

**MECCANISMI:** oscillante a fulcro decentrato.

**BASE GIREVOLE:** a cinque razze in alluminio verniciata nera e inserti in legno finitura noce lucido.

**RUOTE:** autofrenanti in zama.

**SHELL:** Wooden inner upholstered or plywood with outer walnut finish.

**UPHOLSTERY:** fireproof expanded polyurethane.

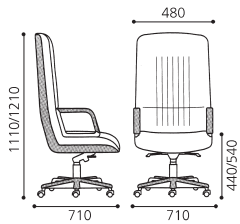
**ARMRESTS:** black painted aluminium with walnut wood finishing.

**MECHANISM:** advanced pivoting tilting.

**SWIVEL BASE:** 5 stars black painted aluminium with polished walnut wood finishing inserts.

**CASTORS:** zama selfbraking.

### Caratteristiche



Poltrona a schienale alto reclinabile con meccanismo oscillante, sedile girevole ed elevabile, braccioli fissi in alluminio, base in alluminio, ruote gomma.

High back tilting armchair, swivel seat with height adjustment, fixed aluminium arms, aluminium base, rubber castors.



**Kg**  
26



**mc**  
0,39



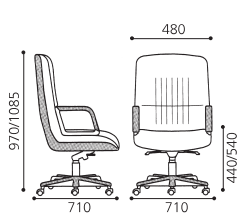
**t.ml**  
1,5



**p.mq**  
3,1

		Articolo	Cat. A	Cat. B	Cat. C	Cat. D	Cat. E	Cat. F
Braccioli e base neri con inserti in legno tinto noce. Black arms and base with walnut finished inserts.	Scocca in legno tinto noce. Walnut finished shell.	G40NL	1.039	1.046	1.060	1.078	1.135	1.201

### Caratteristiche



Poltrona a schienale medio reclinabile con meccanismo oscillante, sedile girevole ed elevabile, braccioli fissi in alluminio, base in alluminio, ruote gomma.

Medium back tilting armchair, swivel seat with height adjustment, fixed aluminium arms, aluminium base, rubber castors.



**Kg**  
23



**mc**  
0,5



**t.ml**  
1,3



**p.mq**  
2,7

		Articolo	Cat. A	Cat. B	Cat. C	Cat. D	Cat. E	Cat. F
Braccioli e base neri con inserti in legno tinto noce. Black arms and base with walnut finished inserts.	Scocca in legno tinto noce. Walnut finished shell.	G44NL	1.016	1.021	1.031	1.046	1.103	1.162



## GUAM LEGNO - SEDUTE PER VISITATORE

**SCOCCA:** legno multistrato curvato e rivestito o legno multistrato curvato con lastra a vista tinta noce lucido.

**IMBOTTITURA:** poliuretano espanso ignifugo.

**BRACCIOLI:** in alluminio verniciato nero e appoggio in legno finitura noce lucido.

**MECCANISMI:** piastra girevole ed elevabile.

**BASE FISSA:** struttura a cantilever in metallo verniciata nera e bracciolo con appoggio in legno finitura noce lucido.

**BASE GIREVOLE:** a cinque razze in alluminio verniciata nera e inserti in legno finitura noce lucido.

**RUOTE:** autofrenanti in zama o piedini fissi.

**SHELL:** Wooden inner upholstered or plywood with outer walnut finish.

**UPHOLSTERY:** fireproof expanded polyurethane.

**ARMRESTS:** black painted aluminium with walnut wood finishing.

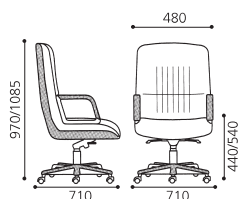
**MECHANISM:** swivel with seat height adjustment.

**FIXED BASE:** black painted metal cantilever structure and arm with polished walnut wood finishing support.

**SWIVEL BASE:** 5 stars black painted aluminium with polished walnut wood finishing inserts.

**CASTORS:** zama selfbraking or glides.

### Caratteristiche



Poltrona a schienale medio, sedile girevole ed elevabile, braccioli fissi in alluminio, base in alluminio, ruote o piedini fissi.

Medium back armchair, swivel seat with height adjustment, fixed aluminium arms, aluminium base, castors or glides.



**Kg**  
20



**mc**  
0,48



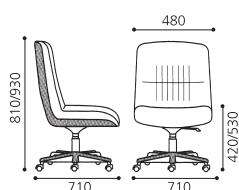
**t.ml**  
1,3



**p.mq**  
2,7

		Articolo	Cat. A	Cat. B	Cat. C	Cat. D	Cat. E	Cat. F
Scocca in legno tinto noce, braccioli e base neri con inserti in legno tinto noce. Walnut finished shell, black arms and base with walnut finished inserts.	Ruote gomma. Rubber castors.	G46NL	901	906	917	931	987	1.047
	Piedini fissi. Glides.	G46NT	894	899	909	924	980	1.039

### Caratteristiche



Sedia a schienale basso, sedile girevole ed elevabile, base in alluminio, ruote o piedini fissi.

Low back chair, swivel seat with height adjustment, aluminium base, castors or glides.



**Kg**  
17



**mc**  
0,45



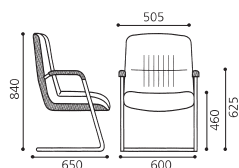
**t.ml**  
1,1



**p.mq**  
2,3

		Articolo	Cat. A	Cat. B	Cat. C	Cat. D	Cat. E	Cat. F
Scocca in legno tinto noce, base nera con inserti in legno tinto noce. Walnut finished shell, black base with walnut finished inserts.	Ruote gomma. Rubber castors.	G48NL	594	598	606	617	655	705
	Piedini fissi. Glides.	G48NT	587	591	598	610	647	697

### Caratteristiche



Poltrona a schienale basso, base nera fissa a cantilever con braccioli integrati.

Low back armchair, black cantilever fixed base with integrated armrests.



**Kg**  
21



**mc**  
0,41



**t.ml**  
1,1



**p.mq**  
2,3

		Articolo	Cat. A	Cat. B	Cat. C	Cat. D	Cat. E	Cat. F
Braccioli in legno tinto noce. Walnut finish wood arms.	Scocca in legno tinto noce. Walnut finished shell.	G42N	634	640	647	658	696	744

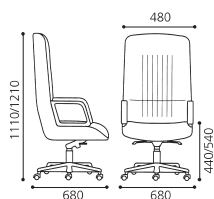


## GUAM - SEDUTE DA LAVORO

**SCOCCA:** compensato di legno multistrato.  
**IMBOTTITURA:** poliuretano espanso ignifugo.  
**BRACCIOLI:** in alluminio verniciato nero, lucido o cromato e appoggio con imbottitura.  
**MECCANISMI:** oscillante a fulcro decentrato.  
**BASE GIREVOLE:** a cinque razze in alluminio verniciata nera, lucida o cromata.  
**RUOTE:** autofrenanti in zama.

**SHELL:** multi-ply wood.  
**UPHOLSTERY:** fireproof expanded polyurethane.  
**ARMRESTS:** black painted aluminium or polished or chromed aluminium with upholstered support.  
**MECHANISM:** advanced pivoting tilting.  
**SWIVEL BASE:** 5 stars black painted, polished or chromed aluminium.  
**CASTORS:** zama selfbraking.

### Caratteristiche



Poltrona a schienale alto reclinabile, sedile girevole ed elevabile, braccioli fissi in alluminio con appoggio rivestito, base in alluminio, ruote gomma.  
 High back tilting armchair, swivel seat with height adjustment, fixed aluminium armrests with upholstered caps, aluminium base, rubber castors.



**Kg**  
26



**mc**  
0,39



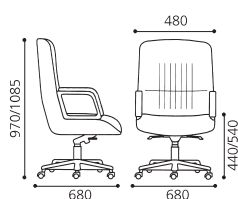
**t.ml**  
1,75



**p.mq**  
3,5

		Articolo	Cat. A	Cat. B	Cat. C	Cat. D	Cat. E	Cat. F
Meccanismo oscillante. Tilting mechanism.	Braccioli e base neri. Black arms and base.	G50L	645	657	674	713	830	972
	Braccioli e base lucidi. Polished arms and base.	G50PU	707	718	736	774	892	1.033

### Caratteristiche



Poltrona a schienale medio reclinabile, sedile girevole ed elevabile, braccioli fissi in alluminio con appoggio rivestito, base in alluminio, ruote gomma.  
 Medium back tilting armchair, swivel seat with height adjustment, fixed aluminium armrests with upholstered caps, aluminium base, rubber castors.



**Kg**  
23



**mc**  
0,5



**t.ml**  
1,65



**p.mq**  
3,1

		Articolo	Cat. A	Cat. B	Cat. C	Cat. D	Cat. E	Cat. F
Meccanismo oscillante. Tilting mechanism.	Braccioli e base neri. Black arms and base.	G54L	601	611	627	663	772	904
	Braccioli e base lucidi. Polished arms and base.	G54PU	662	672	688	724	834	966

Per le versioni con finitura ALLUMINIO CROMATO utilizzare il codice finale CX ( per le ruote) e il codice CT ( per i piedini fissi).

Maggiorazioni rispetto alla finitura lucida: € 69 base e braccioli; € 38 solo base.

Please use CX code (for the castors) and CT (for glides) for chromed aluminium finishing - price increase on polished aluminium models: € 69 base and arms; € 38 only base.



## GUAM - SEDUTE PER VISITATORE

**SCOCCA:** compensato di legno multistrato.

**IMBOTTITURA:** poliuretano espanso ignifugo.

**BRACCIOLI:** in alluminio verniciato nero, lucido o cromato e appoggio con imbottitura.

**MECCANISMI:** piastra girevole ed elevabile.

**BASE FISSA:** struttura a cantilever in metallo verniciata nera o cromata e bracciolo con appoggio imbottito.

**BASE GIREVOLE:** a cinque razze in alluminio verniciata nera, lucida o cromata.

**RUOTE:** autofrenanti in zama o piedini fissi.

**SHELL:** multi-ply wood.

**UPHOLSTERY:** fireproof expanded polyurethane.

**ARMRESTS:** black painted aluminium or polished or chromed aluminium with upholstered support.

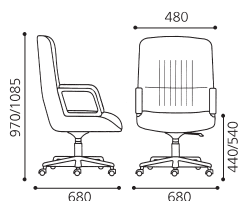
**MECHANISM:** swivelling and seat height adjustment.

**FIXED BASE:** black painted or chromed cantilever structure and upholstered arm.

**SWIVEL BASE:** 5 stars black painted, polished or chromed aluminium.

**CASTORS:** zama selfbraking or glides.

### Caratteristiche



Poltrona a schienale medio, sedile girevole ed elevabile, braccioli fissi in alluminio con appoggio rivestito, base in alluminio, ruote o piedini fissi.

Medium back armchair, swivel seat with height adjustment, fixed aluminium armrests with upholstered caps, aluminium base, castors or glides.



**Kg**  
20



**mc**  
0,5



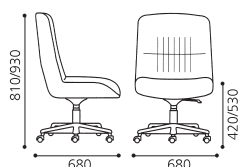
**t.ml**  
1,65



**p.mq**  
3,1

		Articolo	Cat. A	Cat. B	Cat. C	Cat. D	Cat. E	Cat. F
Braccioli e base neri. Black arms and base.	Ruote gomma. Rubber castors.	G56L	538	549	564	601	710	842
	Piedini fissi. Glides.	G56T	531	541	557	593	702	835
Braccioli e base lucidi. Polished arms and base.	Ruote gomma. Rubber castors.	G56PU	600	610	626	662	771	903
	Piedini fissi. Glides.	G56PT	592	603	618	655	764	896

### Caratteristiche



Sedia a schienale basso, sedile girevole ed elevabile, base in alluminio, ruote o piedini fissi.

Low back chair, swivel seat with height adjustment, aluminium base, castors or glides.



**Kg**  
17



**mc**  
0,4



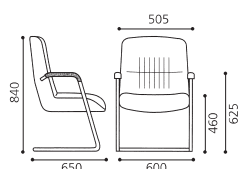
**t.ml**  
1,32



**p.mq**  
2,7

		Articolo	Cat. A	Cat. B	Cat. C	Cat. D	Cat. E	Cat. F
Base nera. Black base.	Ruote gomma. Rubber castors.	G58L	363	372	384	412	497	598
	Piedini fissi. Glides.	G58T	356	364	377	405	489	591
Base lucida. Polished base.	Ruote gomma. Rubber castors.	G58PU	374	382	395	424	512	619
	Piedini fissi. Glides.	G58PT	367	375	387	416	505	612

### Caratteristiche



Poltrona a schienale basso, base fissa a cantilever con braccioli integrati.

Low back armchair, fixed cantilever base with integrated armrests.



**Kg**  
21



**mc**  
0,4



**t.ml**  
1,32



**p.mq**  
2,7

		Articolo	Cat. A	Cat. B	Cat. C	Cat. D	Cat. E	Cat. F
Copertura braccioli rivestita. Upholstered arm caps.	Base nera. Black base.	G52	435	444	456	485	574	681
	Base cromata. Chromed base.	G52C	493	502	514	543	632	739

Per le versioni con finitura ALLUMINIO CROMATO utilizzare il codice finale CX ( per le ruote) e il codice CT ( per i piedini fissi).

Maggiorazioni rispetto alla finitura lucida: € 69 base e braccioli; € 38 solo base.

Please use CX code (for the castors) and CT (for glides) for chromed aluminium finishing - price increase on polished aluminium models: € 69 base and arms; € 38 only base.



# KIRUNA 2000 LEGNO - SEDUTE DA LAVORO

**FINE SERIE: DISPONIBILE SU RICHIESTA - SOLD-OUT: AVAILABLE ON DEMAND**

**SCocca:** legno multistrato curvato e rivestito o legno multistrato curvato con lastra a vista tinta noce lucido.

**IMBOTTITURA:** poliuretano espanso ignifugo.

**BRACCIOLI:** in alluminio verniciato nero e appoggio in legno finitura noce lucido.

**MECCANISMI:** oscillante a fulcro decentrato.

**BASE GIREVOLE:** a cinque razze in alluminio verniciata nera e inserti in legno finitura noce lucido.

**RUOTE:** autofrenanti in zama.

**SHELL:** Wooden inner upholstered or plywood with outer walnut finish.

**UPHOLSTERY:** fireproof expanded polyurethane.

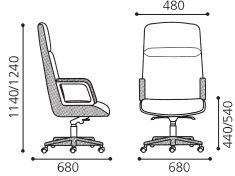
**ARMRESTS:** black painted aluminium with polished finishing walnut support.

**MECHANISM:** advanced pivoting system.

**SWIVEL BASE:** 5 stars black painted aluminium with polished finishing walnut inserts.

**CASTORS:** selfbraking zama.

## Caratteristiche



Poltrona a schienale alto reclinabile con meccanismo oscillante, sedile girevole ed elevabile, braccioli fissi in alluminio, base in alluminio, ruote gomma.

High back tilting armchair, swivel seat with height adjustment, fixed aluminium arms, aluminium base, rubber castors.



**Kg**  
**26**



**mc**  
**0,39**



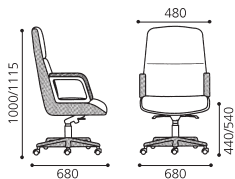
**t.ml**  
**1,55**



**p.mq**  
**3,2**

	Articolo	Cat. A	Cat. B	Cat. C	Cat. D	Cat. E	Cat. F
Braccioli e base neri con inserti in legno tinto noce. Black arms and base with walnut finished inserts.	41N0L	1.093	1.102	1.114	1.143	1.231	1.337
Scocca in legno tinto noce. Walnut finished shell.							
Scocca rivestita. Upholstered shell.	31N0L	742	755	773	815	941	1.093

## Caratteristiche



Poltrona a schienale medio reclinabile con meccanismo oscillante, sedile girevole ed elevabile, braccioli fissi in alluminio, base in alluminio, ruote gomma.

Medium back tilting armchair, swivel seat with height adjustment, fixed aluminium arms, aluminium base, rubber castors.



**Kg**  
**23**



**mc**  
**0,5**



**t.ml**  
**1,35**



**p.mq**  
**2,8**

	Articolo	Cat. A	Cat. B	Cat. C	Cat. D	Cat. E	Cat. F
Braccioli e base neri con inserti in legno tinto noce. Black arms and base with walnut finished inserts.	41N4L	1.053	1.062	1.075	1.103	1.192	1.298
Scocca in legno tinto noce. Walnut finished shell.							
Scocca rivestita. Upholstered shell.	31N4L	696	707	724	761	876	1.014



# KIRUNA 2000 LEGNO - SEDUTE PER VISITATORE

**FINE SERIE: DISPONIBILE SU RICHIESTA - SOLD-OUT: AVAILABLE ON DEMAND**

**SCocca:** legno multistrato curvato e rivestito o legno multistrato curvato con lastra a vista tinta noce lucido.

**IMBOTTITURA:** poliuretano espanso ignifugo.

**BRACCIOLI:** in alluminio verniciato nero e appoggio in legno finitura noce lucido.

**MECCANISMI:** piastra girevole ed elevabile.

**BASE FISSA:** struttura a cantilever in metallo verniciata nera e appoggio in legno finitura noce lucido.

**BASE GIREVOLE:** a cinque razze in alluminio verniciata nera e inserti in legno finitura noce lucido.

**RUOTE:** autofrenanti in zama o piedini fissi.

**SHELL:** wooden inner upholstered or plywood with outer walnut finish.

**UPHOLSTERY:** fireproof expanded polyurethane.

**ARMRESTS:** black painted aluminium with polished finishing walnut support.

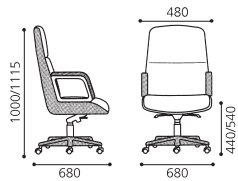
**MECHANISM:** swivelling base with seat height adjustment

**FIXED BASE:** black painted cantilever base with polished finishing walnut support.

**SWIVEL BASE:** 5 stars black painted aluminium with polished finishing walnut inserts.

**CASTORS:** selfbraking zama or glides.

## Caratteristiche



Poltrona a schienale medio, sedile girevole ed elevabile, braccioli fissi in alluminio, base in alluminio, ruote o piedini fissi.

Medium back armchair, swivel seat with height adjustment, fixed aluminium arms, aluminium base, castors or glides.



**Kg**  
20



**mc**  
0,5



**t.ml**  
1,35



**p.mq**  
2,8

	Articolo	Cat. A	Cat. B	Cat. C	Cat. D	Cat. E	Cat. F
Scocca in legno tinto noce, braccioli e base neri con inserti in legno tinto noce. Walnut finished shell, black arms and base with walnut finished inserts.	41N6L	936	944	957	985	1.075	1.181
	41N6T	928	937	950	977	1.067	1.173
Scocca rivestita, braccioli e base neri con inserti in legno tinto noce. Upholstered shell, black arms and base with walnut finished inserts.	31N6L	632	642	660	697	812	950
	31N6T	624	635	652	690	804	942

## Caratteristiche



Sedia a schienale basso, sedile girevole ed elevabile, base in alluminio, ruote o piedini fissi.

Low back chair, swivel seat with height adjustment, aluminium base, castors or glides.



**Kg**  
17



**mc**  
0,4



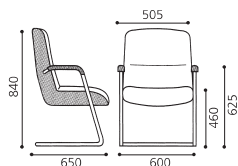
**t.ml**  
1,15



**p.mq**  
2,4

	Articolo	Cat. A	Cat. B	Cat. C	Cat. D	Cat. E	Cat. F
Scocca in legno tinto noce, base nera con inserti in legno tinto noce. Walnut finished shell, black base with walnut finished inserts.	41N8L	621	629	639	663	741	832
	41N8T	614	621	632	655	733	824
Scocca rivestita, base nera con inserti in legno tinto noce. Upholstered shell, black base with walnut finished inserts.	31N8L	384	393	407	438	538	654
	31N8T	376	386	400	431	530	647

## Caratteristiche



Poltrona a schienale basso, base nera fissa a cantilever con braccioli integrati.

Low back chair, black cantilever fixed base with integrated armrests.



**Kg**  
22



**mc**  
0,4



**t.ml**  
1,15



**p.mq**  
2,4

	Articolo	Cat. A	Cat. B	Cat. C	Cat. D	Cat. E	Cat. F
Copertura braccioli in legno tinto noce. Walnut wood arm caps.	41N2N	589	596	607	631	709	800
	31N2N	467	477	491	522	621	738

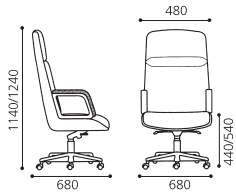


## KIRUNA 2000 - SEDUTE DA LAVORO

**SCOCCA:** compensato di legno multistrato.  
**IMBOTTITURA:** poliuretano espanso ignifugo.  
**BRACCIOLI:** in alluminio verniciato nero, lucido o cromato e appoggio con imbottitura.  
**MECCANISMI:** oscillante a fulcro decentrato.  
**BASE GIREVOLE:** a cinque razze in alluminio verniciata nera, lucida o cromata.  
**RUOTE:** autofrenanti in zama.

**SHELL:** multi-ply wood.  
**UPHOLSTERY:** fireproof expanded polyurethane.  
**ARMRESTS:** black painted, polished or chromed aluminium with upholstered support.  
**MECHANISM:** advanced pivoting system.  
**SWIVEL BASE:** 5 stars black painted aluminium, polished or chromed.  
**CASTORS:** selfbraking zama.

### Caratteristiche



Poltrona a schienale alto reclinabile, sedile girevole ed elevabile, braccioli fissi in alluminio con appoggio rivestito, base in alluminio, ruote gomma.  
**High back reclining armchair, swivel seat with height adjustment, fixed aluminium armrests with upholstered caps, aluminium base, rubber castors.**

**Kg**  
26

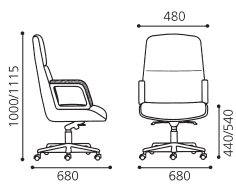
**mc**  
0,39

**t.ml**  
1,95

**p.mq**  
3,9

		Articolo	Cat. A	Cat. B	Cat. C	Cat. D	Cat. E	Cat. F
Meccanismo oscillante. Tilting mechanism.	Braccioli e base neri. Black arms and base.	2120L	609	621	639	680	802	950
	Braccioli e base lucidi. Polished arms and base.	2220X	661	673	691	732	854	1.002

### Caratteristiche



Poltrona a schienale medio reclinabile, sedile girevole ed elevabile, braccioli fissi in alluminio con appoggio rivestito, base in alluminio, ruote gomma.  
**Medium back reclining armchair, swivel seat with height adjustment, fixed aluminium armrests with upholstered caps, aluminium base, rubber castors.**

**Kg**  
23

**mc**  
0,5

**t.ml**  
1,76

**p.mq**  
3,52

		Articolo	Cat. A	Cat. B	Cat. C	Cat. D	Cat. E	Cat. F
Meccanismo oscillante. Tilting mechanism.	Braccioli e base neri. Black arms and base.	2124L	564	575	591	628	739	873
	Braccioli e base lucidi. Polished arms and base.	2224X	626	636	653	689	800	934

Per le versioni con finitura ALLUMINIO CROMATO utilizzare il codice finale CX ( per le ruote) e il codice CT ( per i piedini fissi).

Maggiorazioni rispetto alla finitura lucida: € 69 base e braccioli; € 38 solo base.

Please use CX code (for the castors) and CT (for glides) for chromed aluminium finishing - price increase on polished aluminium models: € 69 base and arms; € 38 only base.



## KIRUNA 2000 - SEDUTE PER VISITATORE

**SCOCCA:** compensato di legno multistrato.

**IMBOTTITURA:** poliuretano espanso ignifugo.

**BRACCIOLI:** in alluminio verniciato nero, lucido o cromato e appoggio imbottito.

**MECCANISMI:** piastra girevole ed elevabile.

**BASE FISSA:** struttura a cantilever in metallo verniciata nera o cromata e appoggio imbottito.

**BASE GIREVOLE:** a cinque razze in alluminio verniciata nera, lucida o cromata.

**RUOTE:** autofrenanti in zama o piedini fissi.

**SHELL:** multi-ply wood.

**UPHOLSTERY:** fireproof expanded polyurethane.

**ARMRESTS:** black painted, polished or chromed aluminium with upholstered support.

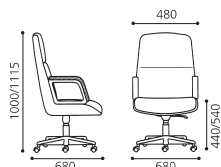
**MECHANISM:** swivelling base with seat height adjustment.

**FIXED BASE:** black painted or chromed cantilever with upholstered support.

**SWIVEL BASE:** 5 stars black painted aluminium, polished or chromed.

**CASTORS:** selfbraking zama or glides.

### Caratteristiche



Poltrona a schienale medio, sedile girevole ed elevabile, braccioli fissi in alluminio con appoggio rivestito, base in alluminio, ruote o piedini fissi.

Medium back armchair, swivel seat with height adjustment, fixed aluminium armrests with upholstered caps, aluminium base, castors or glides.



**Kg**  
20



**mc**  
0,5



**t.ml**  
1,76



**p.mq**  
3,52

		Articolo	Cat. A	Cat. B	Cat. C	Cat. D	Cat. E	Cat. F
Braccioli e base neri. Black arms and base.	Ruote gomma. Rubber castors.	2126L	502	512	529	565	676	811
	Piedini fissi. Glides.	2126T	494	505	522	558	669	803
Braccioli e base lucidi. Polished arms and base.	Ruote gomma. Rubber castors.	2226X	563	574	590	627	738	872
	Piedini fissi. Glides.	2226T	556	566	583	619	731	865

### Caratteristiche



Sedia a schienale basso, sedile girevole ed elevabile, base in alluminio, ruote o piedini fissi.

Low back chair, swivel seat with height adjustment, aluminium base, castors or glides.



**Kg**  
17



**mc**  
0,4



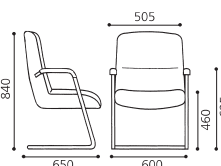
**t.ml**  
1,35



**p.mq**  
2,8

		Articolo	Cat. A	Cat. B	Cat. C	Cat. D	Cat. E	Cat. F
Base nera. Black base.	Ruote gomma. Rubber castors.	2128L	341	349	361	389	480	586
	Piedini fissi. Glides.	2128T	333	342	354	382	473	579
Base lucida. Polished base.	Ruote gomma. Rubber castors.	2228X	351	359	372	400	490	596
	Piedini fissi. Glides.	2228T	344	352	364	393	483	589

### Caratteristiche



Poltrona a schienale basso, base fissa a cantilever con braccioli integrati.

Low back armchair, fixed cantilever base with integrated armrests.



**Kg**  
22



**mc**  
0,4



**t.ml**  
1,35



**p.mq**  
2,8

		Articolo	Cat. A	Cat. B	Cat. C	Cat. D	Cat. E	Cat. F
Copertura braccioli rivestita. Upholstered arm caps.	Base nera. Black base.	2122N	384	393	405	433	524	630
	Base cromata. Chromed base.	2322C	442	451	463	491	582	688

Per le versioni con finitura ALLUMINIO CROMATO utilizzare il codice finale CX ( per le ruote) e il codice CT ( per i piedini fissi).

Maggiorazioni rispetto alla finitura lucida: € 69 base e braccioli; € 38 solo base.

Please use CX code (for the castors) and CT (for glides) for chromed aluminium finishing - price increase on polished aluminium models: € 69 base and arms; € 38 only base.

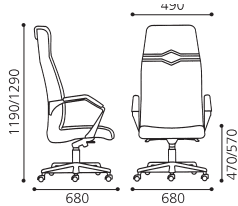


## TONGA - SEDUTE DA LAVORO

**SCOCCA:** telaio in metallo con snodo schienale elastico.  
**IMBOTTITURA:** poliuretano schiumato ignifugo con cuscinetto in resina e poliuretano.  
**BRACCIOLI:** in alluminio verniciato nero, lucido o cromato e appoggio con imbottitura.  
**MECCANISMI:** oscillante a fulcro decentrato.  
**BASE GIREVOLE:** a cinque razze in alluminio verniciata nera, lucida o cromata.  
**RUOTE:** autofrenanti in zama.

**SHELL:** Metal inner with elastic back joint.  
**UPHOLSTERY:** fireproof with cushion in foam and resin.  
**ARMRESTS:** black painted, polished or chromed aluminium with upholstery.  
**MECHANISM:** advanced pivoting.  
**SWIVEL BASE:** 5 stars black painted, polished or chromed aluminium.  
**CASTORS:** zama selfbraking.

### Caratteristiche



Poltrona a schienale alto reclinabile, sedile girevole ed elevabile, braccioli fissi in alluminio con appoggio rivestito, base in alluminio, ruote gomma.  
**High back reclining armchair, swivel seat with height adjustment, fixed aluminium armrests with upholstered caps, aluminium base, rubber castors.**

 **Kg**  
25

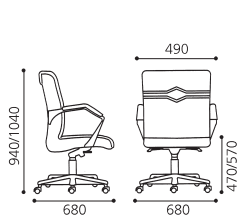
 **mc**  
0,39

 **t.ml**  
1,93

 **p.mq**  
3,86

		Articolo	Cat. A	Cat. B	Cat. C	Cat. D	Cat. E	Cat. F
Meccanismo oscillante. Tilting mechanism.	Braccioli e base neri. Black arms and base.	TSOL	674	687	706	748	878	1.034
	Braccioli e base lucidi. Polished arms and base.	TS0PU	760	772	791	834	964	1.120

### Caratteristiche



Poltrona a schienale medio reclinabile, sedile girevole ed elevabile, braccioli fissi in alluminio con appoggio rivestito, base in alluminio, ruote gomma.  
**Medium back reclining armchair, swivel seat with height adjustment, fixed aluminium armrests with upholstered caps, aluminium base, rubber castors.**

 **Kg**  
22

 **mc**  
0,5

 **t.ml**  
1,63

 **p.mq**  
3,26

		Articolo	Cat. A	Cat. B	Cat. C	Cat. D	Cat. E	Cat. F
Meccanismo oscillante. Tilting mechanism.	Braccioli e base neri. Black arms and base.	TS4L	629	639	655	691	800	932
	Braccioli e base lucidi. Polished arms and base.	TS4PU	720	731	746	783	892	1.024

Per le versioni con finitura ALLUMINIO CROMATO utilizzare il codice finale CX ( per le ruote) e il codice CT ( per i piedini fissi).

Maggiorazioni rispetto alla finitura lucida: base e braccioli € 69

Please use CX code (for the castors) and CT (for glides) for chromed aluminium finishing - price increase on polished aluminium models: base and arms € 69

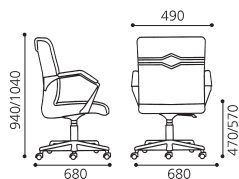


## TONGA - SEDUTE PER VISITATORE

**SCOCCA:** telaio in metallo con snodo schienale elastico.  
**IMBOTTITURA:** poliuretano schiumato ignifugo con cuscinetto in resina e poliuretano.  
**BRACCIOLI:** in alluminio verniciato nero, lucido o cromato e appoggio con imbottitura.  
**MECCANISMI:** piastra girevole ed elevabile.  
**BASE FISSA:** struttura a cantilever in metallo verniciata nera o cromata e bracciolo con appoggio imbottito.  
**BASE GIREVOLE:** a cinque razze in alluminio verniciata nera, lucida o cromata.  
**RUOTE:** autofrenanti in zama o piedini fissi.

**SHELL:** metal inner with elastic back joint.  
**UPHOLSTERY:** fireproof with cushion in foam and resin.  
**ARMRESTS:** black painted, polished or chromed aluminium with upholstery.  
**MECHANISM:** swivel with seat height adjustment.  
**FIXED BASE:** black painted or chromed metal structure with upholstered arm.  
**SWIVEL BASE:** 5 stars black painted, polished or chromed aluminium.  
**CASTORS:** zama selfbraking or glides.

### Caratteristiche



Poltrona a schienale medio, sedile girevole ed elevabile, braccioli fissi in alluminio con appoggio rivestito, base in alluminio, ruote o piedini fissi.  
**Medium back armchair, swivel seat with height adjustment, aluminium fixed arms with upholstered caps, aluminium base, castors or glides.**



**Kg**  
19



**mc**  
0,5



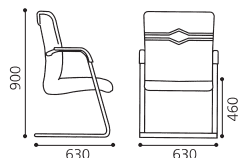
**t.ml**  
1,63



**p.mq**  
3,26

		Articolo	Cat. A	Cat. B	Cat. C	Cat. D	Cat. E	Cat. F
Braccioli e base neri. Black arms and base.	Ruote gomma. Rubber castors.	TS6RL	536	546	562	598	708	840
	Piedini fissi. Glides.	TS6T	529	539	555	591	700	832
Braccioli e base lucidi. Polished arms and base.	Ruote gomma. Rubber castors.	TS6PU	614	624	640	676	786	918
	Piedini fissi Glides.	TS6PT	607	617	633	669	778	910

### Caratteristiche



Poltrona schienale medio, base fissa a cantilever con braccioli integrati.  
**Medium back armchair, fixed cantilever base with integrated armrests.**



**Kg**  
21



**mc**  
0,4



**t.ml**  
1,63



**p.mq**  
3,26

		Articolo	Cat. A	Cat. B	Cat. C	Cat. D	Cat. E	Cat. F
Appoggio braccioli rivestito. Upholstered arm caps.	Base nera. Black base.	TS2	551	561	577	613	722	854
	Base cromata. Chromed base.	TS2C	633	643	659	695	804	936

Per le versioni con finitura ALLUMINIO CROMATO utilizzare il codice finale CX ( per le ruote) e il codice CT ( per i piedini fissi).

Maggiorazioni rispetto alla finitura lucida: base e braccioli € 69

Please use CX code (for the castors) and CT (for glides) for chromed aluminium finishing - price increase on polished aluminium models: base and arms € 69