



listino prezzi | price list

gennaio | january 2009

 **VICHI**



MOREA LEGNO - SEDUTE DA LAVORO

MODELLI CONFORMI AL D.L. 626/94 E CERTIFICATI EN 1335.

FINE SERIE: DISPONIBILE SU RICHIESTA - SOLD-OUT: AVAILABLE ON DEMAND

SCocca: sedile e schienale in multistrato di legno.

SCHIENALE: legno multistrato con lastra di rovere a vista.

FINITURA LEGNO: rovere naturale o tinto wengè.

IMBOTTITURA: sedile e schienale in poliuretano schiumato ignifugo.

BRACCIOLI: FISSI in piatto di metallo verniciato nero con appoggio in legno di rovere naturale o tinto wengè o in tubolare di metallo, verniciato nero, argento RAL 9006 o cromato, con appoggio in legno di rovere.

MECCANISMI: sincronizzato sedile/schienale.

BASE GIREVOLE: a cinque razze in alluminio verniciata nera e inserti in legno rovere naturale o tinto wengè, in alluminio verniciata nera, argento RAL 9006 o lucida.

RUOTE: autofrenanti in zama.

SHELL: seat and back in multiply wood.

BACK: natural oak moulded plywood.

OAK WOOD FINISH: natural oak or wengè colour.

UPHOLSTERY: back and seat in injected fireproof foam.

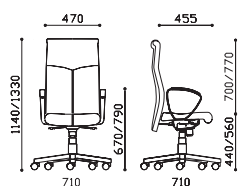
ARMRESTS: FIXED in black painted metal with natural oak or wengè colour caps or chromed, black or silver RAL 9006 painted metal tube with oak wood caps.

MECHANISM: synchro.

SWIVEL BASE: 5 stars metal black painted with natural or wengè oak inserts or 5 stars black painted aluminium, silver RAL 9006 or polished.

CASTORS: zama selfbraking.

Caratteristiche



Poltrona a schienale alto in legno di rovere, elevabile e reclinabile, sedile girevole ed elevabile, braccioli fissi in piatto di metallo con appoggio in legno di rovere, base in alluminio con inserti in legno di rovere, ruote gomma.

High back oak wood armchair with tilt and height adjustment, swivel seat with height adjustment, fixed metal plate arms with oak wood caps, synchro mechanism, aluminium base with oak wood inserts, rubber castors.



Kg
24,3



mc
0,51



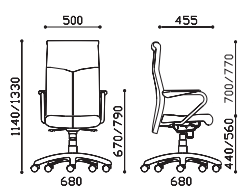
t.ml
1,10



p.mq
2,05

		Articolo	Cat. A	Cat. B	Cat. C	Cat. D	Cat. E	Cat. F
Meccanismo sincronizzato. Synchro mechanism.	Braccioli e base neri con inserti in legno. Black arms and base with wooden inserts.	MNSWK MVSWK	686	694	706	731	810	907

Caratteristiche



Poltrona a schienale alto in legno di rovere, elevabile e reclinabile, sedile girevole ed elevabile, braccioli fissi in tubolare di metallo con appoggio in legno di rovere, base in alluminio, ruote gomma.

High back oak wood armchair with tilt and height adjustment, swivel seat with height adjustment, fixed metal tube arms with oak wood caps, aluminium base, rubber castors.



Kg
20,7



mc
0,51



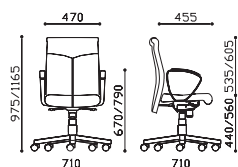
t.ml
1,10



p.mq
2,05

		Articolo	Cat. A	Cat. B	Cat. C	Cat. D	Cat. E	Cat. F
Meccanismo sincronizzato. Synchro mechanism.	Braccioli e base neri. Black arms and base.	MVSOL MNSOL	599	606	618	644	723	819
	Braccioli e base argento. Silver arms and base.	MVSOS MNSOS	602	609	621	647	726	822
	Braccioli cromati, base lucida. Chromed arms, polished base.	MVSOX MNSOX	629	636	648	674	753	849

Caratteristiche



Poltrona a schienale medio in legno di rovere, elevabile e reclinabile, sedile girevole ed elevabile, braccioli fissi in piatto di metallo con appoggio in legno di rovere, base in alluminio con inserti in legno di rovere, ruote gomma.

Medium back oak wood armchair with tilt and height adjustment, swivel seat with height adjustment, fixed metal plate arms with oak wood caps, synchro mechanism, aluminium base with oak wood inserts, rubber castors.



Kg
23,7



mc
0,45



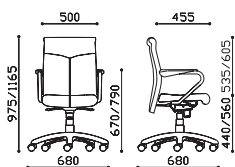
t.ml
1,00



p.mq
2,00

		Articolo	Cat. A	Cat. B	Cat. C	Cat. D	Cat. E	Cat. F
Meccanismo sincronizzato. Synchro mechanism.	Braccioli e base neri con inserti in legno. Black arms and base with wooden inserts.	MNS7K MVS7K	649	656	667	691	763	851

Caratteristiche



Poltrona a schienale medio in legno di rovere, elevabile e reclinabile, sedile girevole ed elevabile, braccioli fissi in tubolare di metallo con appoggio in legno di rovere, base in alluminio, ruote gomma.

Medium back oak wood armchair with tilt and height adjustment, swivel seat with height adjustment, fixed metal tube arms with oak wood caps, aluminium base, rubber castors.



Kg
20,1



mc
0,45



t.ml
1,00



p.mq
2,00

		Articolo	Cat. A	Cat. B	Cat. C	Cat. D	Cat. E	Cat. F
Meccanismo sincronizzato. Synchro mechanism.	Base e braccioli neri. Black arms and base.	MVS9L MNS9L	561	569	579	603	676	763
	Braccioli e base argento. Silver arms and base.	MVS9S MNS9S	564	572	583	606	679	767
	Braccioli cromati, base lucida. Chromed arms, polished base.	MVS9X MNS9X	591	599	609	633	706	793

Codici MN = finitura in legno di rovere NATURALE

Codes MN = NATURAL colour oak wood finish

Codici MV = finitura in legno di rovere tinto WENGÈ.

Codes MV = WENGÈ colour oak wood finish.

MOREA LEGNO - SEDUTE PER VISITATORE

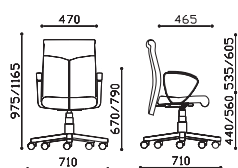
FINE SERIE: DISPONIBILE SU RICHIESTA - SOLD-OUT: AVAILABLE ON DEMAND



SCocca: sedile e schienale in multistrato di legno.
SCHIENALE: legno multistrato con lastra di rovere a vista.
FINITURA LEGNO: rovere naturale o tinto wengè.
IMBOTTITURA: sedile e schienale in poliuretano schiumato ignifugo.
BRACCIOLI: FISSI in piatto di metallo verniciato nero con appoggio in legno di rovere naturale o tinto wengè o in tubolare di metallo, verniciato nero, argento RAL 9006 o cromato, con appoggio in legno di rovere.
MECCANISMO: piastra girevole ed elevabile.
BASE GIREVOLE: a cinque razze in alluminio verniciata nera e inserti in legno rovere naturale o tinto wengè, in alluminio verniciata nera, argento RAL 9006 o lucida.
RUOTE: autofrenanti in zama.

SHELL: seat and back in multiply wood.
BACK: natural oak moulded plywood.
OAK WOOD FINISH: natural oak or wengè colour.
UPHOLSTERY: back and seat in injected fireproof foam.
ARMRESTS: FIXED in black painted metal with natural oak or wengè colour caps or chromed, black or silver RAL 9006 painted metal tube with oak wod caps.
MECHANISM: swivel with height adjustment system.
SWIVEL BASE: 5 stars metal black painted with natural or wenge oak inserts or 5 stars black painted aluminium, silver RAL 9006 or polished.
CASTORS: zama selfbraking.

Caratteristiche



Poltrona a schienale medio in legno di rovere, sedile girevole ed elevabile, braccioli fissi in piatto di metallo con appoggio in legno di rovere, base in alluminio con inserti in legno di rovere, ruote o piedini fissi.
 Medium back oak wood armchair, seat height adjustment, fixed metal plate arms with oak wood caps, synchro mechanism, aluminium base with oak wood inserts, castors or glides.



Kg
20,6



mc
0,45



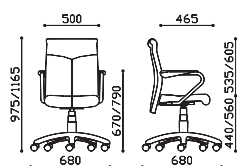
t.ml
1,00



p.mq
2,00

	Articolo	Cat. A	Cat. B	Cat. C	Cat. D	Cat. E	Cat. F
Braccioli e base neri con inserti in legno. Black arms and base with wooden inserts.	MNO7K MVO7K	590	598	608	632	705	792
	MNO7V MVO7V	586	593	604	628	700	788

Caratteristiche



Poltrona a schienale medio in legno di rovere, sedile girevole ed elevabile, braccioli fissi in tubolare di metallo con appoggio in legno di rovere, base in alluminio, ruote o piedini fissi.
 Medium back oak wood armchair with tilt, seat height adjustment, fixed metal tube arms with oak wood caps, synchro mechanism, aluminium base, castors or glides.



Kg
17



mc
0,45



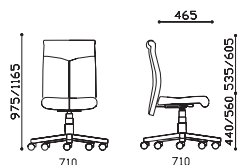
t.ml
1,00



p.mq
2,00

	Articolo	Cat. A	Cat. B	Cat. C	Cat. D	Cat. E	Cat. F
Braccioli e base neri. Black arms and base.	MVO9L MNO9L	502	510	521	544	617	705
	MVO9N MNO9N	498	506	516	540	613	700
Braccioli e base argento. Silver arms and base.	MVO9S MNO9S	506	513	524	547	620	708
	MVO9U MNO9U	501	509	519	543	616	703
Braccioli cromati, base lucida. Chromed arms, polished base.	MVO9X MNO9X	532	540	550	574	647	735
	MVO9Z MNO9Z	528	535	546	570	642	730

Caratteristiche



Sedia a schienale medio in legno di rovere, sedile girevole ed elevabile, base in alluminio con inserti in legno di rovere, ruote o piedini fissi.
 Medium back oak wood chair, seat height adjustment, aluminium base with oak wood inserts, castors or glides.



Kg
14,6



mc
0,45



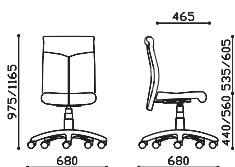
t.ml
1,00



p.mq
2,00

	Articolo	Cat. A	Cat. B	Cat. C	Cat. D	Cat. E	Cat. F
Base nera con inserti in legno. Black base with wooden inserts.	MNO8K MVO8K	462	469	480	503	576	664
	MNO8V MVO8V	457	465	476	499	572	660

Caratteristiche



Sedia a schienale medio in legno di rovere, sedile girevole ed elevabile, base in alluminio, ruote o piedini fissi.
 Medium back oak wood chair, seat height adjustment, aluminium base, castors or glides.


Kg
14


mc
0,45


t.ml
1,00


p.mq
2,00

		Articolo	Cat. A	Cat. B	Cat. C	Cat. D	Cat. E	Cat. F
Base nera. Black base.	Ruote gomma. Rubber castors.	MV08L MNO8L	420	427	438	462	534	622
	Piedini fissi. Glides.	MV08N MNO8N	416	423	434	457	530	618
Base argento Silver base.	Ruote gomma. Rubber castors.	MV08S MNO8S	424	432	442	466	539	626
	Piedini fissi. Glides.	MV08U MNO8U	420	427	438	462	534	622
Base lucida. Polished base.	Ruote gomma. Rubber castors.	MV08X MNO8X	430	437	448	471	544	632
	Piedini fissi. Glides.	MV08Z MNO8Z	425	433	443	467	540	628

Codici MN = finitura in legno di rovere NATURALE.
 Codes MN = NATURAL colour oak wood finish.

Codici MV = finitura in legno di rovere tinto WENGÈ.
 Codes MV = WENGÈ colour oak wood finish.



MOREA EXECUTIVE - SEDUTE DA LAVORO

MODELLI CONFORMI AL D.L. 626/94 E CERTIFICATI EN 1335

SCocca: sedile e schienale in multistrato di legno.

IMBOTTITURA: sedile e schienale in poliuretano schiumato ignifugo.

BRACCIOLI: REGOLABILI 2D in H/L con struttura in metallo verniciato nero, argento RAL 9006 o cromato ed appoggio orientabile in polipropilene nero - FISSI con inserto in metallo rivestito in poliuretano integrale nero, oppure con supporto in tubolare di metallo, verniciato nero, argento RAL 9006 o cromato ed appoggio in poliuretano nero.

MECCANISMO: sincronizzato sedile/schienale.

BASE GIREVOLE: a cinque razze in alluminio, verniciata nera, argento RAL 9006 o lucida.

RUOTE: autofrenanti in gomma.

SHELL: seat and back in moulded plywood.

UPHOLSTERY: seat and back in injected fireproof foam.

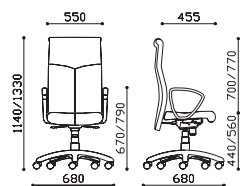
ARMRESTS: 2D H/W ADJUSTABLE metal chromed or silver RAL 9006 with painted polypropylene adjustable black support - FIXED with metal insert covered by integral black polyurethane or with round or plate chromed, black painted or silver RAL 9006 support and black polyurethane caps.

MECHANISM: synchro.

SWIVEL BASE: 5 stars black painted aluminium, silver RAL 9006 or polished.

CASTORS: rubber selfbraking.

Caratteristiche



Poltrona a schienale alto, elevabile e reclinabile, sedile girevole ed elevabile, braccioli fissi in poliuretano, base in alluminio, ruote gomma.

High back armchair with tilt and height adjustment, swivel seat with height adjustment, fixed polyurethane arms, aluminium base, rubber castors.



Kg
22,9



mc
0,52



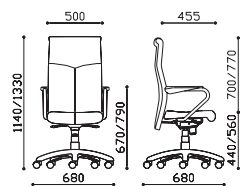
t.ml
1,40



p.mq
2,80

	Articolo	Cat. A	Cat. B	Cat. C	Cat. D	Cat. E	Cat. F	
Meccanismo sincronizzato. Synchro mechanism.	Braccioli e base neri. Black arms and base.	MESAL	463	473	487	519	617	735
	Braccioli neri e base argento. Black arms, silver base.	MESAS	466	476	490	523	620	738
	Braccioli neri e base lucida. Black arms, polished base.	MESAX	472	481	496	528	626	743

Caratteristiche



Poltrona a schienale alto, elevabile e reclinabile, sedile girevole ed elevabile, braccioli fissi in tubolare di metallo, base in alluminio, ruote gomma.

High back armchair with tilt and height adjustment, swivel seat with height adjustment, fixed metal tube arms, aluminium base, rubber castors.



Kg
21,6



mc
0,52



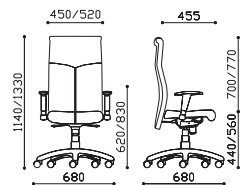
t.ml
1,40



p.mq
2,80

	Articolo	Cat. A	Cat. B	Cat. C	Cat. D	Cat. E	Cat. F	
Meccanismo sincronizzato. Synchro mechanism.	Braccioli e base neri. Black arms and base.	MESOL	471	480	494	527	624	742
	Braccioli e base argento. Silver arms and base.	MESOS	474	483	498	530	628	745
	Braccioli cromati, base lucida. Chromed arms, polished base.	MESOX	500	509	524	556	654	771

Caratteristiche



Poltrona a schienale alto, elevabile e reclinabile, sedile girevole ed elevabile, braccioli in tubolare di metallo regolabili in altezza e larghezza, base in alluminio, ruote gomma.

High back armchair with tilt and height adjustment, swivel seat with height adjustment, height and width adjustable metal tube arms, aluminium base, rubber castors.



Kg
22,9



mc
0,52



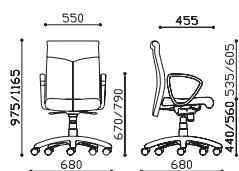
t.ml
1,40



p.mq
2,80

	Articolo	Cat. A	Cat. B	Cat. C	Cat. D	Cat. E	Cat. F	
Meccanismo sincronizzato. Synchro mechanism.	Braccioli e base neri. Black arms and base.	MESZL	488	498	512	544	642	760
	Braccioli e base argento. Silver arms and base.	MESYS	500	509	524	556	654	771
	Braccioli cromati, base lucida. Chromed arms, polished base.	MESXX	513	523	537	569	667	785

Caratteristiche



Poltrona a schienale medio, elevabile e reclinabile, sedile girevole ed elevabile, braccioli fissi in poliuretano, base in alluminio, ruote gomma.
Medium back armchair with tilt and height adjustment, swivel seat with height adjustment, fixed polyurethane arms, aluminium base, rubber castors.

Kg
22,7

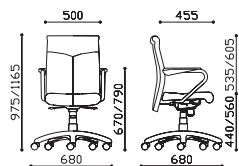
mc
0,5

t.ml
1,20

p.mq
2,40

		Articolo	Cat. A	Cat. B	Cat. C	Cat. D	Cat. E	Cat. F
Meccanismo sincronizzato. Synchro mechanism.	Braccioli e base neri. Black arms and base.	MESBL	440	450	463	493	584	693
	Braccioli neri e base argento. Black arms, silver base.	MESBS	444	453	466	497	587	696
	Braccioli neri e base lucida. Black arms, polished base.	MESBX	449	458	472	502	592	701

Caratteristiche



Poltrona a schienale medio, elevabile e reclinabile, sedile girevole ed elevabile, braccioli fissi in tubolare di metallo, base in alluminio, ruote gomma.
Medium back armchair with tilt and height adjustment, swivel seat with height adjustment, fixed metal tube arms, aluminium base, rubber castors.

Kg
21,6

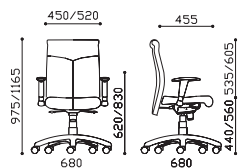
mc
0,5

t.ml
1,20

p.mq
2,40

		Articolo	Cat. A	Cat. B	Cat. C	Cat. D	Cat. E	Cat. F
Meccanismo sincronizzato. Synchro mechanism.	Braccioli e base neri. Black arms and base.	MES9L	448	457	471	501	591	700
	Braccioli e base argento. Silver arms and base.	MES9S	451	460	474	504	594	704
	Braccioli cromati, base lucida. Chromed arms, polished base.	MES9X	477	486	500	530	620	730

Caratteristiche



Poltrona a schienale medio, elevabile e reclinabile, sedile girevole ed elevabile, braccioli in tubolare di metallo regolabili in altezza e larghezza, base in alluminio, ruote gomma.
Medium back armchair with tilt and height adjustment, swivel seat with height adjustment, height and width adjustable metal tube arms, aluminium base, rubber castors.

Kg
22,7

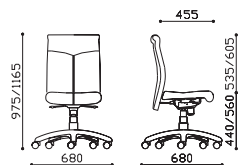
mc
0,5

t.ml
1,20

p.mq
2,40

		Articolo	Cat. A	Cat. B	Cat. C	Cat. D	Cat. E	Cat. F
Meccanismo sincronizzato. Synchro mechanism.	Braccioli e base neri. Black arms and base.	MESVL	465	475	488	518	609	718
	Braccioli e base argento. Silver arms and base.	MESTS	477	486	500	530	620	730
	Braccioli cromati, base lucida. Chromed arms, polished base.	MESMX	490	500	513	543	634	743

Caratteristiche



Sedia a schienale medio, elevabile e reclinabile, sedile girevole ed elevabile, base in alluminio, ruote gomma.
Medium back chair with tilt and height adjustment, swivel seat with height adjustment, aluminium base, rubber castors.

Kg
19,7

mc
0,5

t.ml
1,20

p.mq
2,40

		Articolo	Cat. A	Cat. B	Cat. C	Cat. D	Cat. E	Cat. F
Meccanismo sincronizzato. Synchro mechanism.	Base nera. Black base.	MES8L	398	407	421	451	541	650
	Base argento. Silver base.	MES8S	401	410	424	454	544	654
	Base lucida. Polished base.	MES8X	406	415	429	459	550	659



Meccanismo sincronizzato con dispositivo per la regolazione in profondità del sedile: sostituire il codice MES con MET, maggiorazione: € 21
Synchro mechanism with seat depth adjusting device: please replace MES with MET code, price increase: € 21



MOREA EXECUTIVE - SEDUTE PER VISITATORE

MODELLI CONFORMI ALLA EN 13761 E CERTIFICATI EN 1022, EN 1728.

SCocca: sedile e schienale in multistrato di legno.

IMBOTTITURA: sedile e schienale in poliuretano schiumato ignifugo.

BRACCIOLI: FISSI con inserto in metallo rivestito in poliuretano integrale nero, oppure con supporto in tubolare di metallo, verniciato nero, argento RAL 9006 o cromato ed appoggio in poliuretano nero.

MECCANISMI: piastra girevole ed elevabile.

BASE FISSA: struttura a cantilever in metallo, verniciata nera, argento RAL 9006 o cromata.

BASE GIREVOLE: a cinque razze in alluminio, verniciata nera, argento RAL 9006 o lucida.

RUOTE: autofrenanti in gomma o piedini fissi.

SHELL: seat and back in moulded plywood.

UPHOLSTERY: seat and back in injected fireproof foam.

ARMRESTS: FIXED with metal insert covered by integral black polyurethane or with round or plate chromed, black painted or silver RAL 9006 support and black polyurethane caps.

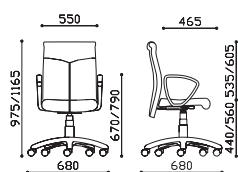
MECHANISM: swivel with height adjustment system.

FIXED BASE: black metal, silver RAL 9006 or chromed cantilever.

SWIVEL BASE: 5 stars black painted aluminium, silver RAL 9006 or polished.

CASTORS: rubber selfbraking or glides.

Caratteristiche



Poltrona a schienale medio, sedile girevole ed elevabile, braccioli fissi in poliuretano, base in alluminio, ruote o piedini fissi.

Medium back armchair, swivel seat with height adjustment, fixed polyurethane arms, aluminium base, castors or glides.



Kg
20,7



mc
0,5



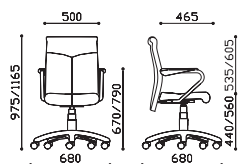
t.ml
1,20



p.mq
2,40

		Articolo	Cat. A	Cat. B	Cat. C	Cat. D	Cat. E	Cat. F
Braccioli e base neri. Black arms and base.	Ruote gomma. Rubber castors.	MEOBL	383	393	406	436	527	636
	Piedini fissi. Glides.	MEOBN	379	388	402	432	523	632
Braccioli neri, base argento. Black arms, silver base.	Ruote gomma. Rubber castors.	MEOBS	386	396	409	439	530	639
	Piedini fissi. Glides.	MEOBU	382	392	405	435	526	635
Braccioli neri, base lucida. Black arms, polished base.	Ruote gomma. Rubber castors.	MEOBX	392	401	414	445	535	644
	Piedini fissi. Glides.	MEOBZ	387	397	410	440	531	640

Caratteristiche



Poltrona a schienale medio, sedile girevole ed elevabile, braccioli fissi in tubolare di metallo, base in alluminio, ruote o piedini fissi.

Medium back armchair, swivel seat with height adjustment, fixed metal tube arms, aluminium base, castors or glides.



Kg
19,4



mc
0,5



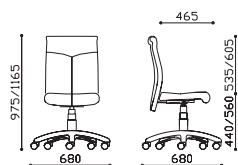
t.ml
1,20



p.mq
2,40

		Articolo	Cat. A	Cat. B	Cat. C	Cat. D	Cat. E	Cat. F
Braccioli e base neri. Black arms and base.	Ruote gomma. Rubber castors.	MEO9L	390	400	413	444	534	643
	Piedini fissi. Glides.	MEO9N	386	396	409	439	530	639
Braccioli e base argento. Silver arms and base.	Ruote gomma. Rubber castors.	MEO9S	394	403	416	447	537	646
	Piedini fissi. Glides.	MEO9U	389	399	412	442	533	642
Braccioli cromati, base lucida. Chromed arms, polished base.	Ruote gomma. Rubber castors.	MEO9X	420	429	442	473	563	672
	Piedini fissi. Glides.	MEO9Z	415	425	438	468	559	668

Caratteristiche



Sedia a schienale medio, sedile girevole ed elevabile, base in alluminio, ruote o piedini fissi.
Medium back chair, swivel seat with height adjustment, aluminium base, castors or glides.


Kg
16,4

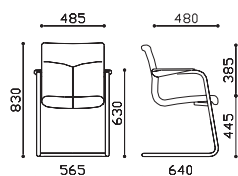

mc
0,5


t.ml
1,20


p.mq
2,40

		Articolo	Cat. A	Cat. B	Cat. C	Cat. D	Cat. E	Cat. F
Base nera. Black base.	Ruote gomma. Rubber castors.	ME08L	341	350	363	394	484	593
	Piedini fissi. Glides.	ME08N	336	346	359	389	480	589
Base argento. Silver base.	Ruote gomma. Rubber castors.	ME08S	344	353	367	397	487	596
	Piedini fissi. Glides.	ME08U	340	349	362	393	483	592
Base lucida. Polished base.	Ruote gomma. Rubber castors.	ME08X	349	358	372	402	492	602
	Piedini fissi. Glides.	ME08Z	345	354	368	398	488	597

Caratteristiche



Poltrona a schienale basso, base fissa a cantilever con braccioli fissi integrati.
Low back armchair, fixed cantilever base with fixed armrs.


Kg
15


mc
0,3


t.ml
1,00


p.mq
2,00

		Articolo	Cat. A	Cat. B	Cat. C	Cat. D	Cat. E	Cat. F
Copertura braccioli in poliuretano nero. Black polyurethane arm caps.	Base nera. Black base.	ME2VN	309	316	325	347	414	496
	Base argento. Silver base.	ME2VA	309	316	325	347	414	496
	Base cromata. Chromed base.	ME2VL	329	335	345	367	434	515



MOREA DIRIGENT - SEDUTE DA LAVORO

MODELLI CONFORMI AL D.L. 626/94 E CERTIFICATI EN 1335

SCocca: sedile e schienale in multistrato di legno.

IMBOTTITURA: sedile e schienale in poliuretano schiumato ignifugo.

BRACCIOLI: REGOLABILI 2D in H/L con struttura in metallo verniciato nero, argento RAL 9006 o cromato ed appoggio orientabile in polipropilene nero - FISSI con inserto in metallo rivestito in poliuretano integrale nero, oppure con supporto in tubolare di metallo verniciato nero, argento RAL 9006 o cromato ed appoggio in poliuretano nero, o FISSI con supporto in piatto di metallo verniciato nero, argento RAL 9006 o cromato e appoggio in poliuretano nero.

MECCANISMI: sincronizzato sedile/schienale o contatto permanente con antiritorno (antishock).

BASE GIREVOLE: a cinque razze in alluminio, verniciata nera, argento RAL 9006 o lucida; in poliammide di color nero o in metallo rivestito in polipropilene color nero.

RUOTE: autofrenanti in gomma.

SHELL: seat and back in moulded plywood.

UPHOLSTERY: seat and back in injected fireproof foam.

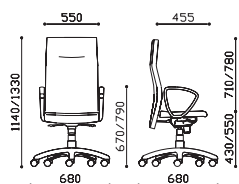
ARMRESTS: 2D H/W ADJUSTABLE chromed or silver RAL 9006 painted metal tube with adjustable polypropylene support - FIXED with metal insert covered by black integral polyurethane or with metal chromed or silver RAL 9006 or black painted support and black polyurethane caps or FIXED with metal chromed, black or silver RAL 9006 painted support and black polyurethane caps.

MECHANISM: synchro or permanent contact with "return prevention".

SWIVEL BASE: 5 stars black painted aluminium, silver RAL 9006 or polished; black polyamide or in metal covered by black polypropylene.

CASTORS: rubber selfbraking.

Caratteristiche



Poltrona a schienale alto, elevabile e reclinabile, sedile girevole ed elevabile, braccioli fissi in poliuretano neri, ruote gomma.

High back armchair with tilt and height adjustment, swivel seat with height adjustment, fixed black polyurethane arms, rubber castors.



Kg
21,7



mc
0,52



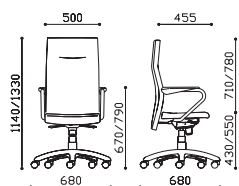
t.ml
1,35



p.mq
2,70

		Articolo	Cat. A	Cat. B	Cat. C	Cat. D	Cat. E	Cat. F
Contatto permanente con "antishock" Permanent contact with "return prevention".	Base poliammide nera. Black polyamide base.	MDPAD	370	379	393	423	513	622
	Base metallo riv. polipropilene nera. Metal base with black polypropylene cover.	MDPAB	376	385	399	429	519	629
	Base alluminio argento. Silver aluminium base.	MDPAS	400	409	423	453	543	653
	Base alluminio lucida. Polished aluminium base.	MDPAX	405	414	428	458	549	658
Meccanismo sincronizzato. Synchro mechanism.	Base poliammide nera. Black polyamide base.	MDSAD	378	387	401	431	522	631
	Base metallo riv. polipropilene nera. Metal base with black polypropylene cover.	MDSAB	385	395	408	438	529	638
	Base alluminio argento. Silver aluminium base.	MDSAS	408	418	431	461	552	661
	Base alluminio lucida. Polished aluminium base.	MDSAX	413	423	436	466	557	666

Caratteristiche



Poltrona a schienale alto, elevabile e reclinabile, sedile girevole ed elevabile, braccioli fissi in tubolare di metallo, base in alluminio, ruote gomma.

High back armchair with tilt and height adjustment, swivel seat with height adjustment, fixed metal tube arms, aluminium base, rubber castors.



Kg
22,2



mc
0,52



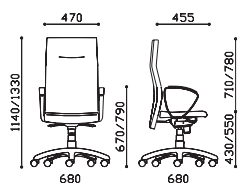
t.ml
1,35



p.mq
2,70

		Articolo	Cat. A	Cat. B	Cat. C	Cat. D	Cat. E	Cat. F
Meccanismo sincronizzato. Synchro mechanism.	Braccioli e base neri. Black arms and base.	MDSOL	412	422	435	465	556	665
	Braccioli e base argento. Silver arms and base.	MDSOS	415	425	438	468	559	668
	Braccioli cromati, base lucida. Chromed arms, polished base.	MDSOX	441	451	464	494	585	694

Caratteristiche



Poltrona a schienale alto, elevabile e reclinabile, sedile girevole ed elevabile, braccioli fissi in piatto di metallo, base in alluminio, ruote gomma.
High back armchair with tilt and height adjustment, swivel seat with height adjustment, fixed metal plate arms, aluminium base, rubber castors.

Kg
20,3

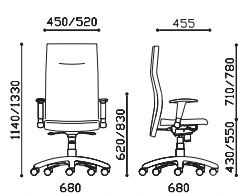
mc
0,52

t.ml
1,35

p.mq
2,70

	Articolo	Cat. A	Cat. B	Cat. C	Cat. D	Cat. E	Cat. F	
Contatto permanente con "antishock" Permanent contact with "return prevention".	Braccioli e base neri. Black arms and base.	MDPWL	439	449	462	492	583	692
	Braccioli e base argento. Silver arms and base.	MDPJS	442	452	465	496	586	695
	Braccioli cromati, base lucida. Chromed arms, polished base.	MDPDX	493	503	516	546	637	746
Meccanismo sincronizzato. Synchro mechanism.	Braccioli e base neri. Black arms and base.	MDSWL	448	457	471	501	591	700
	Braccioli e base argento. Silver arms and base.	MDSJS	451	460	474	504	594	630
	Braccioli cromati, base lucida. Chromed arms, polished base.	MDSDX	502	511	525	555	645	754

Caratteristiche



Poltrona a schienale alto, elevabile e reclinabile, sedile girevole ed elevabile, braccioli in tubolare di metallo regolabili in altezza e larghezza, base in alluminio, ruote gomma.
High back armchair with tilt and height adjustment, swivel seat with height adjustment, height and width adjustable metal tube arms, aluminium base, rubber castors.

Kg
22,2

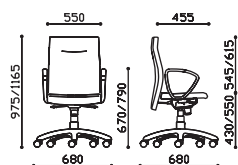
mc
0,52

t.ml
1,35

p.mq
2,70

	Articolo	Cat. A	Cat. B	Cat. C	Cat. D	Cat. E	Cat. F	
Meccanismo sincronizzato. Synchro mechanism.	Braccioli e base neri. Black arms and base.	MDSZL	430	439	453	483	574	683
	Braccioli e base argento. Silver arms and base.	MDSYS	441	451	464	494	585	694
	Braccioli cromati, base lucida. Chromed arms, polished base.	MDSXX	455	464	478	508	598	708

Caratteristiche



Poltrona a schienale medio, elevabile e reclinabile, sedile girevole ed elevabile, braccioli fissi in poliuretano neri, ruote gomma.
Medium back armchair with tilt and height adjustment, swivel seat with height adjustment, fixed black polyurethane arms, rubber castors.

Kg
21,7

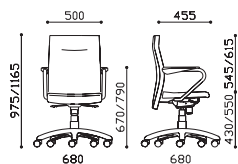
mc
0,5

t.ml
1,15

p.mq
2,10

	Articolo	Cat. A	Cat. B	Cat. C	Cat. D	Cat. E	Cat. F	
Contatto permanente con "antishock" Permanent contact with "return prevention".	Base poliammide nera. Black polyamide base.	MDPBD	348	356	368	394	475	571
	Base metallo riv. polipropilene nera. Metal base with black polypropylene cover.	MDPBB	354	362	374	400	481	578
	Base alluminio argento. Silver aluminium base.	MDPBS	378	386	398	424	505	602
	Base alluminio lucida. Polished aluminium base.	MDPBX	383	392	403	429	510	607
Meccanismo sincronizzato. Synchro mechanism.	Base poliammide nera. Black polyamide base.	MDSBD	356	364	376	402	483	580
	Base metallo riv. polipropilene nera. Metal base with black polypropylene cover.	MDSBB	362	371	382	408	489	586
	Base alluminio argento. Silver aluminium base.	MDSBS	386	395	406	432	513	610
	Base alluminio lucida. Polished aluminium base.	MDSBX	392	400	411	437	518	615

Caratteristiche



Poltrona a schienale medio, elevabile e reclinabile, sedile girevole ed elevabile, braccioli fissi in tubolare di metallo, base in alluminio, ruote gomma.
 Medium back armchair with tilt and height adjustment, swivel seat with height adjustment, fixed metal tube arms, aluminium base, rubber castors.

 Kg
22

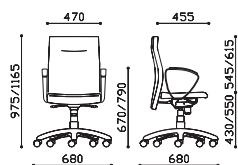
 mc
0,5

 t.ml
1,15

 p.mq
2,10

		Articolo	Cat. A	Cat. B	Cat. C	Cat. D	Cat. E	Cat. F
Meccanismo sincronizzato. Synchro mechanism.	Braccioli e base neri. Black arms and base.	MDS9L	390	399	410	436	517	614
	Braccioli e base argento. Silver arms and base.	MDS9S	394	402	413	439	520	617
	Braccioli cromati, base lucida. Chromed arms, polished base.	MDS9X	420	428	439	465	546	643

Caratteristiche



Poltrona a schienale medio, elevabile e reclinabile, sedile girevole ed elevabile, braccioli fissi in piatto di metallo, base in alluminio, ruote gomma.
 Medium back armchair with tilt and height adjustment, swivel seat with height adjustment, fixed metal plate arms, aluminium base, rubber castors.

 Kg
19,7

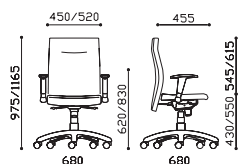
 mc
0,45

 t.ml
1,15

 p.mq
2,10

		Articolo	Cat. A	Cat. B	Cat. C	Cat. D	Cat. E	Cat. F
Contatto permanente con "antishock" Permanent contact with "return prevention".	Braccioli e base neri. Black arms and base.	MDP7L	418	426	437	463	544	641
	Braccioli e base argento. Silver arms and base.	MDPQS	421	429	440	466	548	644
	Braccioli cromati, base lucida. Chromed arms, polished base.	MDPFX	472	480	491	517	598	695
Meccanismo sincronizzato. Synchro mechanism.	Braccioli e base neri. Black arms and base.	MDS7L	426	434	446	472	553	649
	Braccioli e base argento. Silver arms and base.	MDSQS	429	437	449	475	556	653
	Braccioli cromati, base lucida. Chromed arms, polished base.	MDSFX	480	488	500	526	607	704

Caratteristiche



Poltrona a schienale medio, elevabile e reclinabile, sedile girevole ed elevabile, braccioli in tubolare di metallo regolabili in altezza e larghezza, base in alluminio, ruote gomma.
 Medium back armchair with tilt and height adjustment, swivel seat with height adjustment, height and width adjustable metal tube arms, aluminium base, rubber castors.

 Kg
23

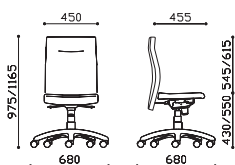
 mc
0,5

 t.ml
1,15

 p.mq
2,10

		Articolo	Cat. A	Cat. B	Cat. C	Cat. D	Cat. E	Cat. F
Meccanismo sincronizzato. Synchro mechanism.	Braccioli e base neri. Black arms and base.	MDSVL	408	416	428	454	535	632
	Braccioli e base argento. Silver arms and base.	MDSTS	420	428	439	465	546	643
	Braccioli cromati, base lucida. Chromed arms, polished base.	MDSMX	433	441	453	479	560	657

Caratteristiche



Sedia a schienale medio, elevabile e reclinabile, sedile girevole ed elevabile, ruote gomma.

Medium back chair with tilt and height adjustment, swivel seat with height adjustment, rubber castors.



Kg
18,5



mc
0,5



t.ml
1,15



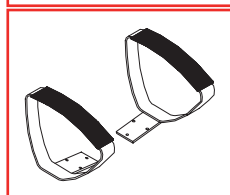
p.mq
2,10

	Articolo	Cat. A	Cat. B	Cat. C	Cat. D	Cat. E	Cat. F	
Contatto permanente con "antishock" Permanent contact with "return prevention".	Base poliammide nera. Black polyamide base.	MDP8D	305	314	325	351	432	529
	Base metallo riv. polipropilene nera. Metal base with black polypropylene cover.	MDP8B	311	320	331	357	438	535
	Base alluminio nero. Black aluminium base.	MDP8L	332	341	352	378	459	556
	Base alluminio argento. Silver aluminium base.	MDP8S	335	344	355	381	462	559
	Base alluminio lucida. Polished aluminium base.	MDP8X	341	349	360	386	467	564
Meccanismo sincronizzato. Synchro mechanism.	Base poliammide nera. Black polyamide base.	MDS8D	314	322	333	359	440	537
	Base metallo riv. polipropilene nera. Metal base with black polypropylene cover.	MDS8B	320	328	340	366	447	543
	Base alluminio nero. Black aluminium base.	MDS8L	341	349	360	386	467	564
	Base alluminio argento. Silver aluminium base.	MDS8S	344	352	363	389	471	567
	Base alluminio lucida. Polished aluminium base.	MDS8X	349	357	369	395	476	572



Meccanismo sincronizzato con dispositivo per la regolazione in profondità del sedile: sostituire il codice MDS con MDT, maggiorazione: € 21

Synchro mechanism with seat depth adjusting device: please replace MDS with MDT code, price increase: € 21



Coppia BRACCIOLI FISSI IN PIATTO DI METALLO RIVESTITI: opzione disponibile per i modelli: MDPWL, MDPJS, MDPDX, MDSWL, MDSJS, MDSDX, MDP7L, MDPQS, MDPFX, MDS7L, MDSQS, MDSFX. Maggiorazione: € 26

Pair of FIXED METAL PLATE UPHOLSTERED ARMS - Option available for models: MDPWL, MDPJS, MDPDX, MDSWL, MDSJS, MDSDX, MDP7L, MDPQS, MDPFX, MDS7L, MDSQS, MDSFX. Price increase: € 26



MOREA DIRIGENT - SEDUTE PER VISITATORE

MODELLI CONFORMI ALLA EN 13761 E CERTIFICATI EN 1022, EN 1728.

SCocca: sedile e schienale in multistrato di legno.

IMBOTTITURA: sedile e schienale in poliuretano schiumato ignifugo.

BRACCIOLI: FISSI con inserto in metallo rivestito in poliuretano integrale nero, oppure con supporto in tubolare di metallo verniciato nero, argento RAL 9006 o cromato ed appoggio in poliuretano nero o FISSI con supporto in piatto di metallo verniciato nero, argento RAL 9006 o cromato e appoggio in poliuretano nero.

MECCANISMI: piastra girevole ed elevabile.

BASE FISSA: struttura a cantilever in metallo, verniciata nera, argento RAL 9006 o cromata.

BASE GIREVOLE: a cinque razze in alluminio, verniciata nera, argento RAL 9006 o lucida; in poliammide di color nero o in metallo rivestito in polipropilene color nero.

RUOTE: autofrenanti in gomma o piedini fissi.

SHELL: seat and back in moulded plywood.

UPHOLSTERY: seat and back in injected fireproof foam.

ARMRESTS: FIXED with metal insert covered by black integral polyurethane or with metal chromed or silver RAL 9006 or black painted support and black polyurethane caps or FIXED with chromed, black or silver RAL 9006 painted metal support and black polyurethane caps.

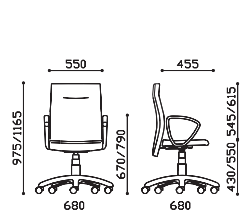
MECHANISM: swivel with height adjustment system.

FIXED BASE: black painted metal, silver RAL 9006 or chromed cantilever.

SWIVEL BASE: 5 stars black painted aluminium, silver RAL 9006 or polished; black polyamide or in metal covered by black polypropylene.

CASTORS: rubber selfbraking or glides.

Caratteristiche



Poltrona a schienale medio, sedile girevole ed elevabile, braccioli fissi in poliuretano neri, ruote o piedini fissi.

Medium back armchair, swivel seat with height adjustment, fixed black polyurethane arms, castors or glides.



Kg
18,5



mc
0,5



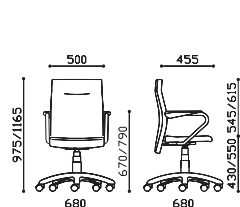
t.ml
1,15



p.mq
2,10

		Articolo	Cat. A	Cat. B	Cat. C	Cat. D	Cat. E	Cat. F
Base poliammide nera. Black polyamide base.	Ruote gomma. Rubber castors.	MDOBD	299	307	319	345	426	523
	Piedini fissi. Glides.	MDOBF	295	303	315	341	422	518
Base alluminio argento. Silver aluminium base.	Ruote gomma. Rubber castors.	MDOBS	329	337	349	375	456	553
	Piedini fissi. Glides.	MDOBU	325	333	345	371	452	549
Base alluminio lucida. Polished aluminium base.	Ruote gomma. Rubber castors.	MDOBX	334	343	354	380	461	558
	Piedini fissi. Glides.	MDOBZ	330	338	350	376	457	554

Caratteristiche



Poltrona a schienale medio, sedile girevole ed elevabile, braccioli fissi in tubolare di metallo, base in alluminio, ruote o piedini fissi.

Medium back armchair, swivel seat with height adjustment, fixed metal tube arms, aluminium base, castors or glides.



Kg
19



mc
0,5



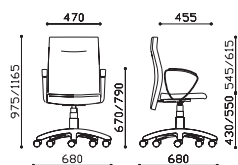
t.ml
1,15



p.mq
2,10

		Articolo	Cat. A	Cat. B	Cat. C	Cat. D	Cat. E	Cat. F
Braccioli e base neri. Black arms and base.	Ruote gomma. Rubber castors.	MDO9L	333	342	353	379	460	557
	Piedini fissi. Glides.	MDO9N	329	337	349	375	456	553
Braccioli e base argento. Silver arms and base.	Ruote gomma. Rubber castors.	MDO9S	336	345	356	382	463	560
	Piedini fissi. Glides.	MDO9U	332	341	352	378	459	556
Braccioli cromati, base lucida. Chromed arms, polished base.	Ruote gomma. Rubber castors.	MDO9X	362	371	382	408	489	586
	Piedini fissi. Glides.	MDO9Z	358	367	378	404	485	582

Caratteristiche



Poltrona a schienale medio, sedile girevole ed elevabile, braccioli fissi in piatto di metallo, base in alluminio, ruote o piedini fissi.

Medium back armchair, swivel seat with height adjustment, fixed metal plate arms, aluminium base, castors or glides.

Kg
16,7

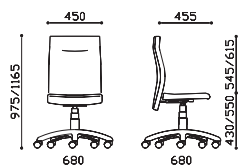
mc
0,45

t.ml
1,15

p.mq
2,10

		Articolo	Cat. A	Cat. B	Cat. C	Cat. D	Cat. E	Cat. F
Braccioli e base neri. Black arms and base.	Ruote gomma. Rubber castors.	MDO7L	369	377	388	414	496	592
	Piedini fissi. Glides.	MDO7N	364	373	384	410	491	588
Braccioli e base argento. Silver arms and base.	Ruote gomma. Rubber castors.	MDOQS	372	380	392	418	499	595
	Piedini fissi. Glides.	MDOQU	368	376	387	413	494	591
Braccioli cromati, base lucida. Chromed arms, polished base.	Ruote gomma. Rubber castors.	MDOFX	423	431	442	468	550	646
	Piedini fissi. Glides.	MDOFZ	419	427	438	464	545	642

Caratteristiche



Sedia a schienale medio, sedile girevole ed elevabile, ruote o piedini fissi.

Medium back chair, swivel seat with height adjustment, castors or glides.

Kg
15,5

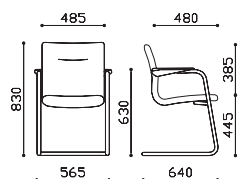
mc
0,45

t.ml
1,15

p.mq
2,10

		Articolo	Cat. A	Cat. B	Cat. C	Cat. D	Cat. E	Cat. F
Base poliammide nera. Black polyamide base.	Ruote gomma. Rubber castors.	MDO8D	256	265	276	302	383	480
	Piedini fissi. Glides.	MDO8F	252	260	272	298	379	476
Base alluminio nera. Black aluminium base.	Ruote gomma. Rubber castors.	MDO8L	283	292	303	329	410	507
	Piedini fissi. Glides.	MDO8N	279	288	299	325	406	503
Base alluminio argento. Silver aluminium base.	Ruote gomma. Rubber castors.	MDO8S	286	295	306	332	413	510
	Piedini fissi. Glides.	MDO8U	282	291	302	328	409	506
Base alluminio lucida. Polished aluminium base.	Ruote gomma. Rubber castors.	MDO8X	292	300	311	337	419	515
	Piedini fissi. Glides.	MDO8Z	288	296	307	333	414	511

Caratteristiche



Poltrona a schienale basso, base fissa a cantilever con braccioli fissi integrati.

Low back armchair, fixed cantilever base with fixed arms.

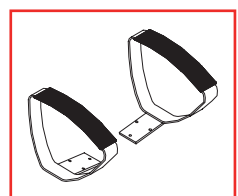
Kg
16,5

mc
0,3

t.ml
1,00

p.mq
2,10

		Articolo	Cat. A	Cat. B	Cat. C	Cat. D	Cat. E	Cat. F
Copertura braccioli in poliuretano nero. Black polyurethane arm caps.	Base nera. Black base.	MD2VN	262	268	277	299	367	448
	Base argento. Silver base.	MD2VA	262	268	277	299	367	448
	Base cromata. Chromed base.	MD2VL	281	288	297	319	386	467



Coppia BRACCIOLI FISSI IN PIATTO DI METALLO RIVESTITI: opzione disponibile per i modelli: MDPWL, MDPJS, MDPDX, MDSWL, MDSJS, MDSDX, MDP7L, MDPQS, MDPFX, MDS7L, MDSQS, MDSFX. Maggiorazione: € 26
 Pair of FIXED METAL PLATE UPHOLSTERED ARMS - Option available for models: MDPWL, MDPJS, MDPDX, MDSWL, MDSJS, MDSDX, MDP7L, MDPQS, MDPFX, MDS7L, MDSQS, MDSFX. Price increase: € 26



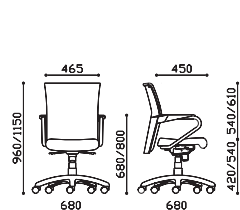
MOREA PRESTIGE - SEDUTE DA LAVORO

MODELLI CONFORMI AL D.L. 626/94 E CERTIFICATI EN 1335

SCocca SCHIENALE MEDIO: agglomerato di legno.
SCocca SCHIENALE BASSO: polipropilene rinforzato.
SCocca SEDILE: in multistrato di legno di faggio.
CARTER ESTERNI: polipropilene goffrato nero o grigio RAL 7047.
IMBOTTITURA: in poliuretano schiumato ignifugo.
BRACCIOLI: REGOLABILI 2D in H/L con struttura in metallo verniciato nero, argento RAL 9006 o cromato ed appoggio orientabile in polipropilene nero - FISSI con inserto in metallo rivestito in poliuretano integrale nero, oppure portanti in tubolare di metallo verniciato nero, argento RAL 9006 o cromato ed appoggio in polipropilene nero o grigio RAL 7047.
MECCANISMI: sincronizzato sedile/schienale.
BASE GIREVOLE: a cinque razze in alluminio, verniciata nera, argento RAL 9006 o lucida.
RUOTE: autofrenanti in gomma.

MEDIUM BACK: pressed wood.
LOW BACK: reinforced polypropylene.
SEAT: moulded beech plywood.
OUTER SHELL: black or grey RAL 7047 polypropylene.
UPHOLSTERY: injected fireproof polyurethane foam.
ARMRESTS: 2D ADJUSTABLE chromed, black painted or silver RAL 9006 with adjustable black polypropylene caps - FIXED metal frame covered with polyurethane or black, silver RAL 9006 or chromed metal tube with black or grey RAL 7047 polypropylene caps.
MECHANISM: synchro.
SWIVEL BASE: black, silver RAL 9006 painted or polished aluminium 5 stars frame.
CASTORS: self braking rubber.

Caratteristiche



Poltrona a schienale medio, elevabile e reclinabile, sedile girevole ed elevabile, braccioli fissi portanti in tubolare di metallo, base in alluminio, ruote gomma.
Medium back armchair with tilt and height adjustment, swivel seat with height adjustment, fixed metal tube arms, aluminium base, rubber castors.

Kg
23,5

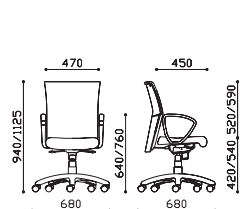
mc
0,46

t.ml
0,95

p.mq
1,80

		Articolo	Cat. A	Cat. B	Cat. C	Cat. D	Cat. E	Cat. F
Meccanismo sincronizzato. Synchro mechanism.	Braccioli e base neri. Black arms and base.	MPS9L	356	362	372	393	456	533
	Braccioli e base argento. Silver arms and base.	MPS9S	359	366	375	396	459	536
	Braccioli cromati, base lucida. Chromed arms, polished base.	MPS9X	386	393	402	423	486	563
Plastiche GRIGE. Meccanismo sincronizzato. GREY plastic. Synchro mechanism.	Braccioli e base neri. Black arms and base.	GPS9L	356	362	372	393	456	533
	Braccioli e base argento. Silver arms and base.	GPS9S	359	366	375	396	459	536
	Braccioli cromati, base lucida. Chromed arms, polished base.	GPS9X	386	393	402	423	486	563

Caratteristiche



Poltrona a schienale medio, elevabile e reclinabile, sedile girevole ed elevabile, braccioli fissi poliuretano nero, base in alluminio, ruote gomma.
Medium back armchair with tilt and height adjustment, swivel seat with height adjustment, black polyurethane arms, aluminium base, rubber castors.

Kg
22,5

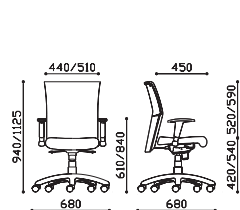
mc
0,46

t.ml
0,95

p.mq
1,80

		Articolo	Cat. A	Cat. B	Cat. C	Cat. D	Cat. E	Cat. F
Meccanismo sincronizzato. Synchro mechanism.	Base nera. Black base.	MPSCL	338	345	354	375	438	515
	Base argento. Silver base.	MPSCS	342	348	357	378	441	518
	Base lucida. Polished base.	MPSCX	347	353	362	383	447	524

Caratteristiche



Poltrona a schienale medio, elevabile e reclinabile, sedile girevole ed elevabile, braccioli in tubolare di metallo regolabili in altezza e larghezza, base in alluminio, ruote gomma.
Medium back armchair with tilt and height adjustment, swivel seat with height adjustment, height and width adjustable metal tube arms, aluminium base, rubber castors.

Kg
22,5

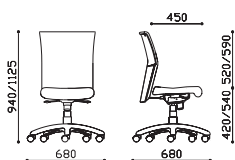
mc
0,46

t.ml
0,95

p.mq
1,80

		Articolo	Cat. A	Cat. B	Cat. C	Cat. D	Cat. E	Cat. F
Meccanismo sincronizzato. Synchro mechanism.	Braccioli e base neri. Black arms and base.	MPSVL	366	372	381	402	465	542
	Braccioli e base argento. Silver arms and base.	MPSTS	377	383	393	413	477	554
	Braccioli cromati, base lucida. Chromed arms, polished base.	MPSMX	390	397	406	427	490	567

Caratteristiche



Sedia a schienale medio, elevabile e reclinabile, sedile girevole ed elevabile, base in alluminio, ruote gomma.

Medium back chair with tilt and height adjustment, swivel seat with height adjustment, aluminium base, rubber castors.



Kg
19,5



mc
0,46



t.ml
0,95



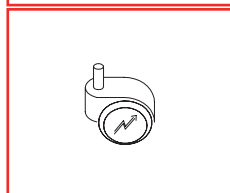
p.mq
1,80

		Articolo	Cat. A	Cat. B	Cat. C	Cat. D	Cat. E	Cat. F
Meccanismo sincronizzato. Synchro mechanism.	Base nera. Black base.	MPS8L	299	305	315	335	399	476
	Base argento. Silver base.	MPS8S	302	308	318	338	402	479
	Base lucida. Polished base.	MPS8X	307	314	323	344	407	484
Plastiche GRIGE. Meccanismo sincronizzato. GREY plastic. Synchro mechanism.	Base nera. Black base.	GPS8L	299	305	315	335	399	476
	Base argento. Silver base.	GPS8S	302	308	318	338	402	479
	Base lucida. Polished base.	GPS8X	307	314	323	344	407	484



Meccanismo sincronizzato con dispositivo per la regolazione in profondità del sedile: sostituire i codici MPS e GPS con MPT o GPT, maggiorazione: € 21

Synchro mechanism with seat depth adjusting device: please replace MPS or GPS with MPT or GPT codes, price increase: € 21



Ruote antistatiche - maggiorazione € 13

Antistatic castors - price increase € 13



MOREA PRESTIGE - SEDUTE PER VISITATORE

MODELLI CONFORMI ALLA EN 13761 E CERTIFICATI EN 1022, EN 1728.

SCocca SCHIENALE MEDIO: agglomerato di legno.
 SCocca SCHIENALE BASSO: polipropilene rinforzato.
 SCocca SEDILE: in multistrato di legno di faggio.
 CARTER ESTERNI: polipropilene goffrato nero o grigio RAL 7047.

IMBOTTITURA: in poliuretano schiumato ignifugo.
 BRACCIOLI: FISSI con inserto in metallo rivestito in poliuretano integrale nero, oppure portanti in tubolare di metallo verniciato nero, argento RAL 9006 o cromato ed appoggio in polipropilene nero o grigio RAL 7047.

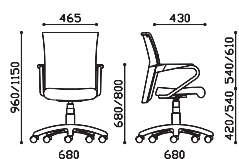
MECCANISMI: piastra girevole ed elevabile.
 BASE FISSA: struttura a cantilever in metallo, verniciata nera, argento RAL 9006 o cromata.

BASE GIREVOLE: a cinque razze in alluminio, verniciata nera, argento RAL 9006 o lucida.

RUOTE: autofrenanti in gomma o piedini fissi.

MEDIUM BACK: pressed wood.
 LOW BACK: reinforced polypropylene.
 SEAT: moulded beech plywood.
 OUTER SHELL: black or grey RAL 7047 polypropylene.
 UPHOLSTERY: injected fireproof polyurethane foam.
 ARMRESTS: FIXED metal frame covered with polyurethane or black, silver RAL 9006 or chromed metal tube with black or grey RAL 7047 polypropylene caps.
 MECHANISM: swivel base with seat height adjustment.
 FIXED BASE: black, silver RAL 9006 or chromed cantilever base.
 SWIVEL BASE: black, silver RAL 9006 painted or polished aluminium 5 stars frame.
 CASTORS: rubber self braking or glides.

Caratteristiche

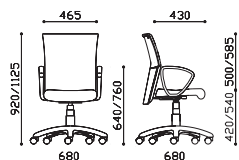


Poltrona a schienale medio, sedile girevole ed elevabile, braccioli fissi portanti in tubolare di metallo, base in alluminio, ruote o piedini fissi.
 Medium back armchair, swivel seat with height adjustment, fixed metal tube arms, aluminium base, castors or glides.



		Articolo	Cat. A	Cat. B	Cat. C	Cat. D	Cat. E	Cat. F
Braccioli e base neri. Black arms and base.	Ruote gomma. Rubber castors.	MPO9L	318	324	333	354	418	494
	Piedini fissi. Glides.	MPO9N	314	320	329	350	413	490
Braccioli e base argento. Silver arms and base.	Ruote gomma. Rubber castors.	MPO9S	321	327	336	357	421	498
	Piedini fissi. Glides.	MPO9U	317	323	332	353	416	493
Braccioli cromati, base lucida. Chromed arms, polished base.	Ruote gomma. Rubber castors.	MPO9X	348	354	363	384	448	525
	Piedini fissi. Glides.	MPO9Z	344	350	359	380	444	520
Plastiche GRIGE. Braccioli e base neri. GREY plastic. Black arms and base.	Ruote gomma. Rubber castors.	GPO9L	318	324	333	354	418	494
	Piedini fissi. Glides.	GPO9N	314	320	329	350	413	490
Plastiche GRIGE. Braccioli e base argento. GREY plastic. Silver arms and base.	Ruote gomma. Rubber castors.	GPO9S	321	327	336	357	421	498
	Piedini fissi. Glides.	GPO9U	317	323	332	353	416	493
Plastiche GRIGE. Braccioli cromati, base lucida. GREY plastic. Chromed arms, polished base.	Ruote gomma. Rubber castors.	GPO9X	348	354	363	384	448	498
	Piedini fissi. Glides.	GPO9Z	344	350	359	380	444	493

Caratteristiche

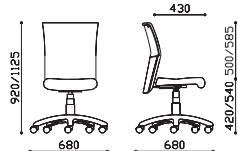


Poltrona a schienale medio, sedile girevole ed elevabile, braccioli fissi poliuretano nero, base in alluminio, ruote o piedini fissi.
 Medium back armchair, swivel seat with height adjustment, black polyurethane arms, aluminium base, castors or glides.



		Articolo	Cat. A	Cat. B	Cat. C	Cat. D	Cat. E	Cat. F
Base nera. Black base.	Ruote gomma. Rubber castors.	MPOCL	308	315	324	345	408	485
	Piedini fissi. Glides.	MPOCN	304	310	320	341	404	481
Base argento. Silver base.	Ruote gomma. Rubber castors.	MPOCS	311	318	327	348	411	488
	Piedini fissi. Glides.	MPOCU	307	314	323	344	407	484
Base lucida. Polished base.	Ruote gomma. Rubber castors.	MPOCX	317	323	332	353	416	493
	Piedini fissi. Glides.	MPOCZ	312	319	328	349	412	489

Caratteristiche

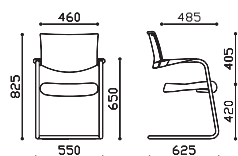


Sedia a schienale medio, sedile girevole ed elevabile, base in alluminio, ruote o piedini fissi.
Medium back chair, swivel seat with height adjustment, aluminium base, castors or glides.



		Articolo	Cat. A	Cat. B	Cat. C	Cat. D	Cat. E	Cat. F
Base nera. Black base.	Ruote gomma. Rubber castors.	MPO8L	269	275	284	305	369	446
	Piedini fissi. Glides.	MPO8N	265	271	280	301	364	441
Base argento. Silver base.	Ruote gomma. Rubber castors.	MPO8S	272	278	288	308	372	449
	Piedini fissi. Glides.	MPO8U	268	274	283	304	368	447
Base lucida. Polished base.	Ruote gomma. Rubber castors.	MPO8X	277	283	293	314	377	454
	Piedini fissi. Glides.	MPO8Z	273	279	289	309	269	450
Plastiche GRIGE. Base nera. GREY plastic. Black base.	Ruote gomma. Rubber castors.	GPO8L	269	275	284	305	369	446
	Piedini fissi. Glides.	GPO8N	265	271	280	301	364	441
Plastiche GRIGE. Base argento. GREY plastic. Silver base.	Ruote gomma. Rubber castors.	GPO8S	272	278	288	308	372	449
	Piedini fissi. Glides.	GPO8U	268	274	283	304	368	445
Plastiche GRIGE. Base lucida. GREY plastic. Polished base.	Ruote gomma. Rubber castors.	GPO8X	277	283	293	314	377	454
	Piedini fissi. Glides.	GPO8Z	273	279	289	309	373	450

Caratteristiche



Poltrona a schienale basso, base fissa a cantilever con braccioli portanti.
Low back armchair, fixed cantilever base with arms.



		Articolo	Cat. A	Cat. B	Cat. C	Cat. D	Cat. E	Cat. F
Base nera. Black base.		MP2CN	204	208	215	228	271	322
	Base argento. Silver base.	MP2CA	204	208	215	228	271	322
	Base cromata. Chromed base.	MP2CL	212	216	222	236	278	329
Plastiche GRIGE. GREY plastic.	Base nera. Black base.	GP2CN	204	208	215	228	271	322
	Base argento. Silver base.	GP2CA	204	208	215	228	271	322
	Base cromata. Chromed base.	GP2CL	212	216	222	236	278	329

I modelli MP2CN, MP2CA, MP2CL, GP2CN, GP2CA e GP2CL sono impilabili fino a 3 pezzi e NON possono montare la TAVOLETTA SCRITTOIO.

Models MP2CN, MP2CA, MP2CL, GP2CN, GP2CA and GP2CL can be stackable up to 3 pieces and CAN NOT mount the WRITING TABLET.



MOREA WIND - SEDUTE DA LAVORO

MODELLI CONFORMI AL D.L. 626/94 E CERTIFICATI EN 1335

SCHIENALE: telaio in metallo rivestito con tessuto portante Acrobat.

SCocca SEDILE: multistrato di legno.

IMBOTTITURA SEDILE: poliuretano schiumato ignifugo.

BRACCIOLI: REGOLABILI 2D in H/L con struttura in metallo verniciato nero, argento RAL 9006 o cromato ed appoggio in polipropilene nero, FISSI con inserto in metallo rivestito in poliuretano integrale nero.

MECCANISMI: sincronizzato con regolazione profondità seduta, contatto permanente con antiritorno (antishock).

BASE GIREVOLE: a cinque razze in alluminio, verniciata nera, argento RAL 9006 o lucida.

RUOTE: autofrenanti in gomma.

BACK: metal frame covered with Acrobat selfsupporting net.

SEAT: moulded plywood.

SEAT UPHOLSTERY: injected fireproof foam.

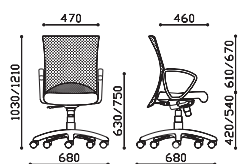
ARMRESTS: 2D ADJUSTABLE chromed or silver painted metal tube with polypropylene black caps - FIXED in metal covered by integral polyurethane.

MECHANISM: synchro with seat depth adjustment or permanent contact with "return prevention".

SWIVEL BASE: black painted, silver RAL 9006 or polished aluminium.

CASTORS: rubber selfbraking.

Caratteristiche



Poltrona a schienale medio in rete nera, elevabile e reclinabile, sedile imbottito girevole ed elevabile, braccioli fissi poliuretano nero, base in alluminio, ruote gomma.

Medium back armchair with black net, with tilt and height adjustment, swivel upholstered seat with height adjustment, black polyurethane arms, aluminium base, rubber castors.



Kg
21,2



mc
0,51



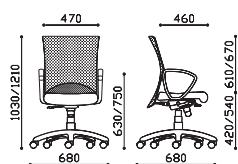
t.ml
0,45



p.mq
0,90

	Articolo	Cat. A	Cat. B	Cat. C	Cat. D	Cat. E	Cat. F	
Contatto permanente con "antishock" Permanent contact with "return prevention".	Base nera. Black base.	MWP9L	358	362	370	385	432	489
	Base argento. Silver base.	MWP9S	361	366	373	388	435	492
	Base lucida. Polished base.	MWP9X	367	371	378	394	440	498

Caratteristiche



Poltrona a schienale medio in rete nera, elevabile e reclinabile, sedile imbottito girevole ed elevabile, braccioli fissi poliuretano nero, base in alluminio, ruote gomma.

Medium back armchair with black net, with tilt and height adjustment, swivel upholstered seat with height adjustment, black polyurethane arms, aluminium base, rubber castors.



Kg
22,2



mc
0,51



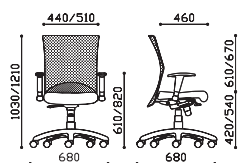
t.ml
0,45



p.mq
0,90

	Articolo	Cat. A	Cat. B	Cat. C	Cat. D	Cat. E	Cat. F	
Meccanismo sincronizzato con regolazione profondità seduta. Synchro mechanism with seat depth adjustment.	Base nera. Black base.	MWS9L	373	377	384	400	447	504
	Base argento. Silver base.	MWS9S	376	380	387	403	450	507
	Base lucida. Polished base.	MWS9X	381	385	393	408	455	512

Caratteristiche



Poltrona a schienale medio in rete nera, elevabile e reclinabile, sedile imbottito girevole ed elevabile, braccioli in tubolare di metallo regolabili in altezza e larghezza, base in alluminio, ruote gomma.

Medium back armchair with black net, with tilt and height adjustment, swivel upholstered seat with height adjustment, height and width adjustable metal tube arms, aluminium base, rubber castors.



Kg
22,2



mc
0,51



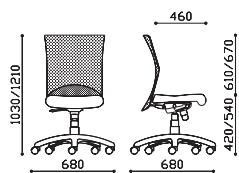
t.ml
0,45



p.mq
0,90

	Articolo	Cat. A	Cat. B	Cat. C	Cat. D	Cat. E	Cat. F	
Meccanismo sincronizzato con regolazione profondità seduta. Synchro mechanism with seat depth adjustment.	Braccioli e base neri. Black arms and base.	MWSVL	403	407	414	430	477	534
	Braccioli e base argento. Silver arms and base.	MWSTS	413	418	425	440	487	544
	Braccioli cromati, base lucida. Chromed arms, polished base.	MWSMX	427	431	438	454	501	558

Caratteristiche



Sedia a schienale medio in rete nera, elevabile e reclinabile, sedile imbottito girevole ed elevabile, base in alluminio, ruote gomma.
Medium back chair with black net, with tilt and height adjustment, swivel upholstered seat with height adjustment, aluminium base, rubber castors.


Kg
18,2

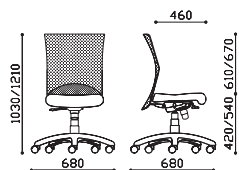

mc
0,51


t.ml
0,45


p.mq
0,90

	Articolo	Cat. A	Cat. B	Cat. C	Cat. D	Cat. E	Cat. F
Contatto permanente con "antishock" Permanent contact with "return prevention".	Base nera. Black base. MWP8L	320	324	331	347	394	451
	Base argento. Silver base. MWP8S	323	327	334	350	397	454
	Base lucida. Polished base. MWP8X	328	332	340	355	402	459

Caratteristiche



Sedia a schienale medio in rete nera, elevabile e reclinabile, sedile imbottito girevole ed elevabile, base in alluminio, ruote gomma.
Medium back chair with black net, with tilt and height adjustment, swivel upholstered seat with height adjustment, aluminium base, rubber castors.


Kg
19,2


mc
0,51

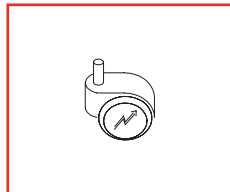

t.ml
0,45


p.mq
0,90

	Articolo	Cat. A	Cat. B	Cat. C	Cat. D	Cat. E	Cat. F
Meccanismo sincronizzato con regolazione profondità seduta. Synchro mechanism with seat depth adjustment.	Base nera. Black base. MWS8L	336	341	348	363	410	467
	Base argento. Silver base. MWS8S	340	344	351	367	413	471
	Base lucida. Polished base. MWS8X	345	349	356	372	419	476

Codici BW = rete schienale bianca.
Codes BW = white back net.

Codici GW = rete schienale grigia (RAL 7040).
Codes GW = grey back net (RAL 7040).



Ruote antistatiche - maggiorazione € 13
Antistatic castors - price increase € 13



MOREA WIND - SEDUTE PER VISITATORE

SCHIENALE: telaio in metallo rivestito con tessuto portante Acrobat.

SCocca SEDILE: multistrato di legno.

IMBOTTITURA SEDILE: poliuretano schiumato ignifugo.

BRACCIOI: FISSI con inserto in metallo rivestito in poliuretano integrale nero.

MECCANISMI: piastra girevole ed elevabile.

BASE FISSA: struttura a cantilever in metallo, verniciata nera, argento RAL 9006 o cromata.

BASE GIREVOLE: a cinque razze in alluminio, verniciata nera, argento RAL 9006 o lucida.

RUOTE: autofrenanti in gomma o piedini fissi.

BACK: metal frame covered with Acrobat selfsupporting net.

SEAT: moulded plywood.

SEAT UPHOLSTERY: injected fireproof foam.

ARMRESTS: FIXED in metal covered by integral polyurethane.

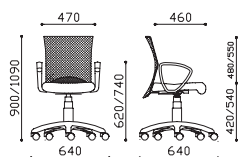
MECHANISM: swivel with height adjustment system.

FIXED BASE: black painted, silver RAL 9006 or chromed cantilever.

SWIVEL BASE: black painted, silver RAL 9006 or polished aluminium.

CASTORS: selfbraking rubber or glides.

Caratteristiche



Poltrona a schienale basso in rete nera, sedile imbottito girevole ed elevabile, bracciali fissi poliuretano nero, base in alluminio, ruote o piedini fissi.

Medium back armchair with black net, swivel upholstered seat with height adjustment, black polyurethane arms, aluminium base, castors or glides.



Kg
17,9



mc
0,46



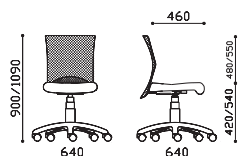
t.ml
0,45



p.mq
0,90

		Articolo	Cat. A	Cat. B	Cat. C	Cat. D	Cat. E	Cat. F
Base nera. Black base.	Ruote gomma. Rubber castors.	MWO4L	293	297	304	320	367	424
	Piedini fissi. Glides.	MWO4N	290	294	301	317	363	421
Base argento. Silver base.	Ruote gomma. Rubber castors.	MWO4S	296	300	307	323	370	427
	Piedini fissi. Glides.	MWO4U	293	297	304	320	367	424
Base lucida. Polished base.	Ruote gomma. Rubber castors.	MWO4X	301	305	312	328	375	432
	Piedini fissi. Glides.	MWO4Z	298	302	309	325	372	429

Caratteristiche



Sedia a schienale basso in rete nera, sedile imbottito girevole ed elevabile, base in alluminio, ruote o piedini fissi.

Medium back chair with black net, swivel upholstered seat with height adjustment, aluminium base, castors or glides.



Kg
14,9



mc
0,46



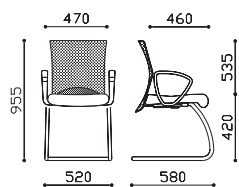
t.ml
0,45



p.mq
0,90

		Articolo	Cat. A	Cat. B	Cat. C	Cat. D	Cat. E	Cat. F
Base nera. Black base.	Ruote gomma. Rubber castors.	MWO3L	253	257	265	280	327	384
	Piedini fissi. Glides.	MWO3N	250	254	262	277	324	381
Base argento. Silver base.	Ruote gomma. Rubber castors.	MWO3S	256	260	268	283	330	387
	Piedini fissi. Glides.	MWO3U	253	257	265	280	327	384
Base lucida. Polished base.	Ruote gomma. Rubber castors.	MWO3X	262	266	273	289	335	393
	Piedini fissi. Glides.	MWO3Z	258	263	270	285	332	389

Caratteristiche



Poltrona a schienale basso in rete nera, base fissa a cantilever.
Low back armchair with black net, fixed cantilever base.


Kg
17,5

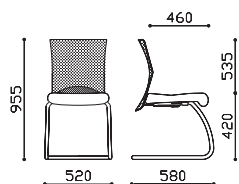

mc
0,37


t.ml
0,45


p.mq
0,90

		Articolo	Cat. A	Cat. B	Cat. C	Cat. D	Cat. E	Cat. F
Braccioli fissi in poliuretano nero. Black polyurethane arms.	Base nera. Black base.	MW2CN	265	269	275	290	333	386
	Base argento. Silver base.	MW2CA	265	269	275	290	333	386
	Base cromata. Chromed base.	MW2CL	277	281	288	302	349	404

Caratteristiche



Sedia a schienale basso in rete nera, base fissa a cantilever.
Low back chair with black net, fixed cantilever base.


Kg
14,5


mc
0,37


t.ml
0,45


p.mq
0,90

		Articolo	Cat. A	Cat. B	Cat. C	Cat. D	Cat. E	Cat. F
	Base nera. Black base.	MW1CN	225	229	236	250	294	347
	Base argento. Silver base.	MW1CA	225	229	236	250	294	347
	Base cromata. Chromed base.	MW1CL	238	242	248	263	306	359

Codici BW = rete schienale bianca.
Codes BW = white back net.

Codici GW = rete schienale grigia (RAL 7040).
Codes GW = grey back net (RAL 7040).



MOREA COMFORT - SEDUTE DA LAVORO

MODELLI CONFORMI AL D.L. 626/94 E CERTIFICATI EN 1335

SCocca SCHIENALE MEDIO: agglomerato di legno.

SCocca SCHIENALE BASSO: polipropilene rinforzato.

SCocca SEDILE: in multistrato di legno.

CARTER ESTERNI: polipropilene nero o grigio RAL 7047.

IMBOTTITURA: poliuretano espanso ignifugo.

BRACCIOLI: REGOLABILI 2D in H/L in metallo verniciato nero, argento RAL 9006 o cromato ed appoggio orientabile in polipropilene nero - FISSI in metallo rivestito in poliuretano integrale nero, in polipropilene nero o grigio RAL 7047 con appoggio in gomma oppure portanti in tubolare di metallo verniciato nero, argento RAL 9006 o cromato con appoggio in polipropilene nero o grigio RAL 7047.

MECCANISMI: sincronizzato sedile/schienale con o senza traslatore sedile, contatto permanente con antirittorno (antishock).

BASE GIREVOLE: a cinque razze in alluminio, verniciata nera, argento RAL 9006 o lucida; in poliammide nera o in metallo rivestito in polipropilene nero.

RUOTE: autofrenanti in gomma.

MEDIUM BACK: pressed wood.

LOW BACK: reinforced polypropylene.

SEAT SHELL: moulded plywood.

OUTER SHELL: black polypropylene or grey RAL 7047.

UPHOLSTERY: expanded fireproof injected polyurethane.

ARMRESTS: 2D ADJUSTABLE chromed or silver RAL 9006 painted metal tube with adjustable polypropylene caps - FIXED black, silver painted RAL 9006 or chromed metal tube with black or grey RAL 7047 polypropylene caps or black, grey RAL 7047 polypropylene ring arms with rubber caps.

MECHANISM: synchro with or without seat depth adjustment system, permanent contact with "return prevention".

SWIVEL BASE: 5 stars aluminium black painted, silver RAL 9006 or polished; black polyamide or metal frame covered with black polypropylene caps.

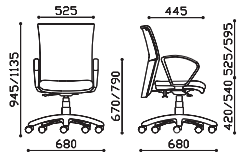
CASTORS: rubber selfbraking.



Prodotto OMOLOGATO in CLASSE 1IM con rivestimenti ALMA (rif. MADRID) e YORK.

HOMOLOGATED product in CLASS 1IM with coverings ALMA (ref. MADRID) and YORK.

Caratteristiche



Poltrona a schienale medio, elevabile e reclinabile, sedile girevole ed elevabile, braccioli fissi in polipropilene neri, ruote gomma.

Medium back armchair with tilt and height adjustment, swivel seat with height adjustment, fixed black polypropylene arms, rubber castors.



Kg
20,2



mc
0,40



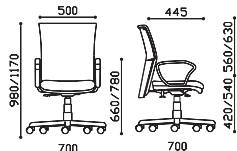
t.ml
0,83



p.mq
1,60

	Articolo	Cat. A	Cat. B	Cat. C	Cat. D	Cat. E	Cat. F	
Contatto permanente con "antishock" Permanent contact with "return prevention"	Base poliammide. Polyamide base.	MCE9D	232	238	246	264	319	385
	Base alluminio argento. Silver aluminium base.	MCE9S	263	268	276	294	349	415
	Base lucida. Polished aluminium base.	MCE9X	268	273	281	299	354	421
Meccanismo sincronizzato con regolazione profondità seduta. Synchro mechanism with seat depth adjustment.	Base poliammide nera. Black polyamide base.	MCS9D	274	279	288	409	360	427
	Base alluminio argento. Silver aluminium base.	MCS9S	304	309	318	335	390	457
	Base alluminio lucida. Polished aluminium base.	MCS9X	309	315	323	341	396	462

Caratteristiche



Poltrona a schienale medio, elevabile e reclinabile, sedile girevole ed elevabile, braccioli fissi in poliuretano neri, ruote gomma.

Medium back armchair with tilt and height adjustment, swivel seat with height adjustment, fixed black polyurethane arms, rubber castors.



Kg
21,2



mc
0,46



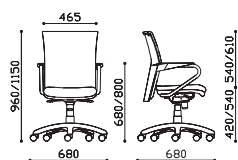
t.ml
0,83



p.mq
1,60

	Articolo	Cat. A	Cat. B	Cat. C	Cat. D	Cat. E	Cat. F	
Contatto permanente con "antishock" Permanent contact with "return prevention"	Base metallo riv. polipropilene nera. Metal base with black polypropylene cover.	MCECB*	244	249	257	275	330	397

Caratteristiche



Poltrona a schienale medio, elevabile e reclinabile, sedile girevole ed elevabile, braccioli fissi portanti in tubolare di metallo, ruote gomma.
Medium back armchair with tilt and height adjustment, swivel seat with height adjustment, fixed metal tube arms, rubber castors.


Kg
22

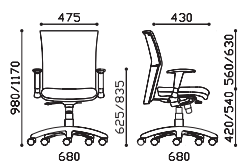

mc
0,46


t.ml
0,83


p.mq
1,60

		Articolo	Cat. A	Cat. B	Cat. C	Cat. D	Cat. E	Cat. F
Meccanismo sincronizzato. Synchro mechanism.	Braccioli e base poliammide neri. Black polyamide arms and base.	MCSOD	291	296	304	322	377	444
	Braccioli e base alluminio argento. Silver aluminium arms and base.	MCSQS	321	326	334	352	407	474
	Braccioli cromati, base alluminio lucida. Chromed arms, polished aluminium base.	MCSFX	348	353	361	379	434	501

Caratteristiche



Poltrona a schienale medio, elevabile e reclinabile, sedile girevole ed elevabile, braccioli in tubolare di metallo regolabili in altezza e larghezza, base in alluminio, ruote gomma.
Medium back armchair with tilt and height adjustment, swivel seat with height adjustment, height and width adjustable metal tube arms, aluminium base, rubber castors.


Kg
22

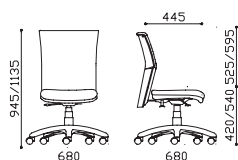

mc
0,45


t.ml
0,83


p.mq
1,60

		Articolo	Cat. A	Cat. B	Cat. C	Cat. D	Cat. E	Cat. F
Contatto permanente con "antishock" Permanent contact with "return prevention".	Braccioli e base neri. Black arms and base.	MCPVL*	316	321	329	347	402	468
	Braccioli e base argento. Silver arms and base.	MCPTS*	327	332	341	358	413	480
	Braccioli cromati, base lucida. Chromed arms, polished base.	MCPMX*	341	346	354	372	427	493
Meccanismo sincronizzato con regolazione profondità seduta. Synchro mechanism with seat depth adjustment.	Braccioli e base neri. Black arms and base.	MCSVL*	330	335	344	361	416	483
	Braccioli e base argento. Silver arms and base.	MCSTS*	342	347	355	373	428	494
	Braccioli cromati, base lucida. Chromed arms, polished base.	MCSMX*	355	360	369	386	441	508

Caratteristiche



Sedia a schienale medio, elevabile e reclinabile, sedile girevole ed elevabile, ruote gomma.
Medium back chair with tilt and height adjustment, swivel seat with height adjustment, rubber castors.


Kg
17,2

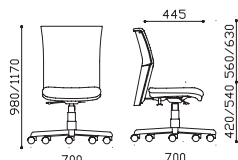

mc
0,46


t.ml
0,83


p.mq
1,60

		Articolo	Cat. A	Cat. B	Cat. C	Cat. D	Cat. E	Cat. F
Contatto permanente con "antishock" Permanent contact with "return prevention"	Base poliammide nera. Black polyamide base.	MCE8D	193	198	206	224	279	346
	Base alluminio argento. Silver aluminium base.	MCE8S	223	228	237	254	309	376
	Base alluminio lucida. Polished aluminium base.	MCE8X	228	233	242	259	315	381

Caratteristiche



Sedia a schienale medio, elevabile e reclinabile, sedile girevole ed elevabile, ruote gomma.
Medium back chair with tilt and height adjustment, swivel seat with height adjustment, rubber castors.


Kg
18,2


mc
0,46


t.ml
0,83


p.mq
1,60

		Articolo	Cat. A	Cat. B	Cat. C	Cat. D	Cat. E	Cat. F
Contatto permanente con "antishock" Permanent contact with "return prevention"	Base metallo riv. polipropilene nera. Metal base with black polypropylene cover.	MCE8B*	199	204	213	230	285	352

Caratteristiche

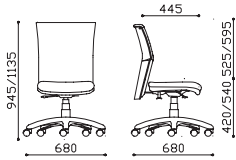
Sedia a schienale medio, elevabile e reclinabile, sedile girevole ed elevabile, ruote gomma.
Medium back chair with tilt and height adjustment, swivel seat with height adjustment, rubber castors.


Kg
14,5


mc
0,46


t.ml
0,83


p.mq
1,60



		Articolo	Cat. A	Cat. B	Cat. C	Cat. D	Cat. E	Cat. F
Meccanismo sincronizzato con regolazione profondità seduta. Synchro mechanism with seat depth adjustment.	Base poliammide nera. Black polyamide base.	MCS8D	234	240	248	266	321	387
	Base alluminio argento. Silver aluminium base.	MCS8S	265	270	278	296	351	418
	Base alluminio lucida. Polished aluminium base.	MCS8X	270	275	283	301	356	423

Per i codici degli articoli con CARTER SCHIENALE e COPERTURA BRACCIOLI di colore grigio RAL 7047, utilizzare la lettera "G" al posto della "M" - Opzione non disponibile per i codici con *.

For GREY BACK OUTER SHELL and ARM CAPS versions, please replace letter "M" with "G" - Options not available for codes with *.



Ruote antistatiche - maggiorazione € 13

Antistatic castors - price increase € 13

Per contatto permanente con "antishock" con AZIONAMENTO A PULSANTE: sostituire i codici MCE con MCP, maggiorazione € 28.

Permanent contact with "return prevention" with BUTTON ADJUSTMENT: please replace MCE with MCP codes, price increase: € 28.



MOREA COMFORT - SEDUTE PER VISITATORE

MODELLI CONFORMI ALLA EN 13761 E CERTIFICATI EN 1022, EN 1728.

SCocca SCHIENALE BASSO: polipropilene rinforzato.

SCocca SEDILE: in multistrato di legno.

CARTER ESTERNI: polipropilene goffrato nero o grigio RAL 7047.

IMBOTTITURA: poliuretano espanso ignifugo.

BRACCIOLI: FISSI in tubolare di metallo verniciato nero, argento RAL 9006 o cromato con appoggio in polipropilene nero o grigio RAL 7047.

MECCANISMI: piastra girevole ed elevabile.

BASE FISSA: struttura in metallo a 4 gambe o cantilever, verniciata nera, argento RAL 9006 o cromata.

BASE GIREVOLE: a cinque razze in alluminio, verniciata argento RAL 9006 o lucida; in poliammide di color nero.

RUOTE: autofrenanti in gomma o piedini fissi.

LOW BACK: reinforced polypropylene.

SEAT SHELL: moulded plywood.

OUTER SHELL: black polypropylene or grey RAL 7047.

UPHOLSTERY: expanded fireproof injected polyurethane.

ARMRESTS: FIXED black, silver RAL 9006 or chromed metal tube with black or grey RAL 7047 polypropylene caps.

MECHANISM: swivel plate with height adjustment system.

SWIVEL BASE: 5 stars aluminium black painted, silver RAL 9006 or polished.

FIXED BASE: 4 legs or cantilever frame with black, silver RAL 9006 or chromed metal tube.

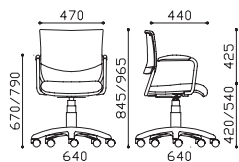
CASTORS: rubber selfbraking or glides.



Prodotto OMOLOGATO in CLASSE 1IM con rivestimenti ALMA (rif. MADRID) e YORK.

HOMOLOGATED product in CLASS 1IM with coverings ALMA (ref. MADRID) and YORK.

Caratteristiche



Poltrona a schienale basso, sedile girevole ed elevabile, braccioli fissi in tubolare di metallo, ruote o piedini fissi.

Low back armchair, swivel seat with height adjustment, fixed metal tube arms, castors or glides.



Kg
14



mc
0,4



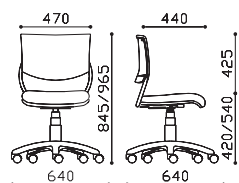
t.ml
0,63



p.mq
1,40

	Articolo	Cat. A	Cat. B	Cat. C	Cat. D	Cat. E	Cat. F	
Braccioli e base poliammide neri. Black polyamide arms and base.	Ruote gomma. Rubber castors.	MCO4D	193	197	203	217	259	310
	Piedini fissi. Glides.	MCO4F	189	193	199	213	255	306
Braccioli e base alluminio argento. Silver aluminium arms and base.	Ruote gomma. Rubber castors.	MCO4S	220	224	230	244	286	337
	Piedini fissi. Glides.	MCO4U	216	220	226	240	282	333
Braccioli cromati, base alluminio lucida. Chromed arms, polished aluminium base.	Ruote gomma. Rubber castors.	MCO4X	237	241	247	260	303	354
	Piedini fissi. Glides.	MCO4Z	232	237	243	256	299	350

Caratteristiche



Sedia schienale basso, girevole ed elevabile.

Low back swivel chair with seat height adjustment.



Kg
12,5



mc
0,46



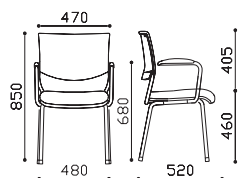
t.ml
0,63



p.mq
1,40

	Articolo	Cat. A	Cat. B	Cat. C	Cat. D	Cat. E	Cat. F	
Base poliammide nera. Black polyamide base.	Ruote gomma. Rubber castors.	MCO3D	161	165	171	185	227	278
	Piedini fissi. Glides.	MCO3F	156	161	167	180	223	274
Base alluminio argento. Silver aluminium base.	Ruote gomma. Rubber castors.	MCO3S	188	192	198	212	254	305
	Piedini fissi. Glides.	MCO3U	184	188	194	207	250	301
Base alluminio lucida. Polished aluminium base.	Ruote gomma. Rubber castors.	MCO3X	199	203	210	223	266	317
	Piedini fissi. Glides.	MCO3Z	195	199	205	219	262	312

Caratteristiche



Poltrona a schienale basso, base fissa a 4 gambe.
Low back armchair, fixed 4 legs base.



Kg
13,2



mc
0,35



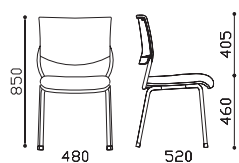
t.ml
0,63



p.mq
1,40

		Articolo	Cat. A	Cat. B	Cat. C	Cat. D	Cat. E	Cat. F
Braccioli fissi in tubolare di metallo. Metal tube fixed arms.	Braccioli e base nera. Black arms and base.	MC2FN	179	184	190	203	246	297
	Braccioli e base argento. Silver arms and base.	MC2FA	179	184	190	203	246	297
	Braccioli e base cromati. Chromed arms and base.	MC2FL	201	205	212	225	268	319

Caratteristiche



Sedia a schienale basso, base fissa a 4 gambe.
Low back chair, fixed 4 legs base.



Kg
11,7



mc
0,37



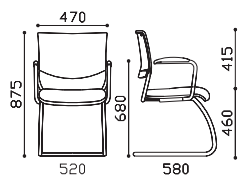
t.ml
0,63



p.mq
1,40

		Articolo	Cat. A	Cat. B	Cat. C	Cat. D	Cat. E	Cat. F
Base nera. Black base.	Base nera. Black base.	MC1FN	147	151	158	171	214	265
	Base argento. Silver base.	MC1FA	147	151	158	171	214	265
	Base cromata. Chromed base.	MC1FL	164	168	174	188	230	281

Caratteristiche



Poltrona a schienale basso, base fissa a cantilever.
Low back armchair, fixed cantilever base.



Kg
14,3



mc
0,3



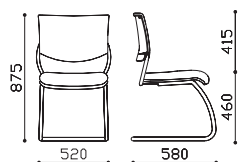
t.ml
0,63



p.mq
1,40

		Articolo	Cat. A	Cat. B	Cat. C	Cat. D	Cat. E	Cat. F
Braccioli fissi in tubolare di metallo. Metal tube fixed arms.	Braccioli e base nera. Black arms and base.	MC2CN	188	192	198	212	254	305
	Braccioli e base argento. Silver arms and base.	MC2CA	188	192	198	212	254	305
	Braccioli e base cromati. Chromed arms and base.	MC2CL	211	215	221	234	277	328

Caratteristiche



Sedia a schienale basso, base fissa a cantilever.
Low back chair, fixed cantilever base.



Kg
12,8



mc
0,37



t.ml
0,63



p.mq
1,40

		Articolo	Cat. A	Cat. B	Cat. C	Cat. D	Cat. E	Cat. F
Base nera. Black base.	Base nera. Black base.	MC1CN	155	160	166	179	222	273
	Base argento. Silver base.	MC1CA	155	160	166	179	222	273
	Base cromata. Chromed base.	MC1CL	173	177	184	197	240	291

Caratteristiche

Poltrona a schienale basso, base fissa a cantilever con braccioli fissi portanti.
 Low back armchair, fixed cantilever base with fixed arms.



Kg
14,2



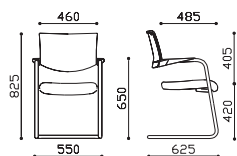
mc
0,3



t.ml
0,67



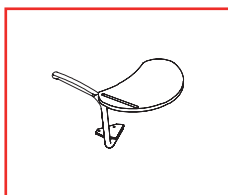
p.mq
1,44



	Articolo	Cat. A	Cat. B	Cat. C	Cat. D	Cat. E	Cat. F
Base nera. Black base.	MC2VN	180	185	191	204	247	298
Base argento. Silver base.	MC2VA	180	185	191	204	247	298
Base cromata. Chromed base.	MC2VL	188	192	198	212	254	305

Per i codici degli articoli con CARTER SCHIENALE e COPERTURA BRACCIOLI di colore grigio RAL 7047, utilizzare la lettera "G" al posto della "M" - Opzione non disponibile per i codici con *.

For GREY BACK OUTER SHELL and ARM CAPS versions, please replace letter "M" with "G" - Options not available for codes with *.



Codifica e finiture metallo per bracciolo destro con tavoletta scrittoio antipanic: MBRSN = nero, MBRSA = argento (RAL 9006), MBRSL = cromato. Maggiorazione: € 36

Codes and metal finish for right arm with antipanic writing tablet: MBRSN = black, MBRSA = silver (RAL 9006), MBRSL = chromed. Price increase: € 36

Il bracciolo destro con tavoletta scrittoio antipanic NON è disponibile per i modelli: MC2VN, MC2VA, MC2VL.

Right arm with antipanic writing tablet is NOT available for codes: MC2VN, MC2VA, MC2VL.



MOREA BASIC - SEDUTE PER VISITATORE

MODELLI CONFORMI ALLA EN 13761 E CERTIFICATI EN 1022, EN 1728.

SCHIENALE BASSO: in ABS, colori blu RAL 5002, nero o grigio RAL 7047.

SEDILE: multistrato di legno.

IMBOTTITURA SEDILE: poliuretano espanso ignifugo.

BRACCIOLI: FISSI in tubolare di metallo verniciato nero, argento RAL 9006 o cromato, con appoggio in polipropilene blu, nero o grigio.

TAVOLETTA SCRITTURA: antipanic in polistirene nero.

MECCANISMI: contatto permanente con "antishock" oppure piastra girevole ed elevabile.

BASE FISSA: struttura in metallo a 4 gambe o cantilever, verniciata nera, argento RAL 9006 o cromata.

BASE GIREVOLE: a cinque razze in alluminio, verniciata argento RAL 9006 o lucida; in poliammide colore nero.

RUOTE: autofrenanti in gomma o piedini fissi.

LOW BACK: blue RAL 5002, grey RAL 7047 or black ABS plastic.

SEAT: moulded plywood.

SEAT UPHOLSTERY: expanded fireproof polyurethane.

ARMRESTS: FIXED metal chromed, black painted or silver RAL 9006 with blue, black or gray polypropylene caps.

WRITING TABLET: antipanic, black polystyrene.

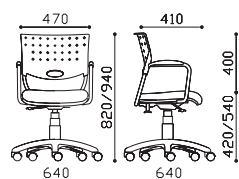
MECHANISM: permanent contact with "return prevention" or swivel with height adjustment system.

FIXED BASE: 4 legs or black painted, silver RAL 9006 or chromed cantilever.

SWIVEL BASE: 5 stars polished, silver RAL 9006 aluminium; black polyamide.

CASTORS: rubber self braking or glides.

Caratteristiche



Poltrona a schienale basso in ABS a vista, inclinabile, sedile imbottito girevole ed elevabile, braccioli fissi in tubolare di metallo, ruote gomma.
Low ABS back chair with tilt, swivel upholstered seat with height adjustment, fixed metal tube arms, rubber castors.

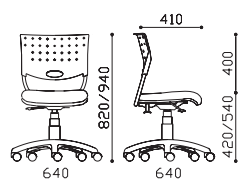

Kg
14,4


mc
0,4


t.ml
0,63

	Articolo	Cat. A	Cat. B	Cat. C	Cat. D	
Contatto permanente con "antishock" Permanent contact with "return prevention"	Braccioli e base poliammide neri. Black polyamide arms and base.	MBE4D	185	189	195	208
	Braccioli e base alluminio argento. Silver aluminium arms and base.	MBE4S	212	216	222	236
	Braccioli cromati, base alluminio lucida. Chromed arms, polished aluminium base.	MBE4X	228	232	239	252

Caratteristiche



Sedia a schienale basso in ABS a vista, inclinabile, sedile imbottito girevole ed elevabile, ruote gomma.
Low ABS back chair with tilt, swivel upholstered seat with height adjustment, rubber castors.

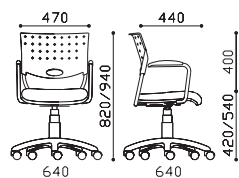

Kg
12,9


mc
0,46


t.ml
0,63

	Articolo	Cat. A	Cat. B	Cat. C	Cat. D	
Contatto permanente con "antishock" Permanent contact with "return prevention"	Base poliammide nera. Black polyamide base.	MBE3D	152	156	163	176
	Base alluminio argento. Silver aluminium base.	MBE3S	179	184	190	203
	Base alluminio lucida. Polished aluminium base.	MBE3X	191	195	201	215

Caratteristiche



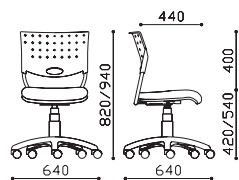
Poltrona a schienale basso in ABS a vista, sedile imbottito girevole ed elevabile, braccioli fissi in tubolare di metallo, ruote o piedini fissi.
Low ABS back armchair, swivel upholstered seat with height adjustment, fixed metal tube arms, castors or glides.


Kg
11


mc
0,4


t.ml
0,63

	Articolo	Cat. A	Cat. B	Cat. C	Cat. D	
Braccioli e base poliammide neri. Black polyamide arms and base.	Ruote gomma. Rubber castors.	MBO4D	155	160	166	179
	Piedini fissi. Glides.	MBO4F	151	155	162	175
Braccioli e base alluminio argento. Silver aluminium arms and base.	Ruote gomma. Rubber castors.	MBO4S	182	187	193	206
	Piedini fissi. Glides.	MBO4U	178	182	189	202
Braccioli cromati, base alluminio lucida. Chromed arms, polished aluminium base.	Ruote gomma. Rubber castors.	MBO4X	199	203	210	223
	Piedini fissi. Glides.	MBO4Z	195	199	205	219

Caratteristiche


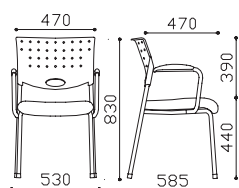
Sedia a schienale basso in ABS a vista, sedile imbottito girevole ed elevabile, ruote o piedini fissi.
 Low ABS back chair, swivel upholstered seat with height adjustment, castors or glides.

Kg
10

2
mc
0,46

t.ml
0,63

		Articolo	Cat. A	Cat. B	Cat. C	Cat. D
Base poliammide nera. Black polyamide base.	Ruote gomma. Rubber castors.	MBO3D	123	127	134	147
	Piedini fissi. Glides.	MBO3F	119	123	129	143
Base alluminio argento. Silver aluminium base.	Ruote gomma. Rubber castors.	MBO3S	150	154	161	174
	Piedini fissi. Glides.	MBO3U	146	150	156	170
Base alluminio lucida. Polished aluminium base.	Ruote gomma. Rubber castors.	MBO3X	162	166	172	186
	Piedini fissi. Glides.	MBO3Z	158	162	168	181

Caratteristiche


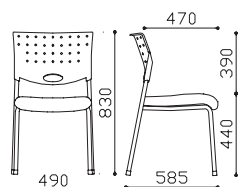
Poltrona a schienale basso in ABS a vista, base fissa a 4 gambe.
 Low ABS back armchair, fixed 4 legs base.

Kg
9,2

3
mc
0,3

t.ml
0,63

		Articolo	Cat. A	Cat. B	Cat. C	Cat. D
Braccioli fissi in tubolare di metallo. Metal tube fixed arms.	Braccioli e base nera. Black arms and base.	MB2FN	114	116	119	125
	Braccioli e base argento. Silver arms and base.	MB2FA	114	116	119	125
	Braccioli e base cromati. Chromed arms and base.	MB2FL	123	125	128	135

Caratteristiche


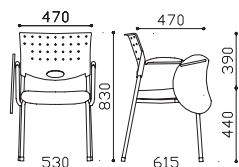
Sedia a schienale basso in ABS a vista, base fissa a 4 gambe.
 Low ABS back chair, fixed 4 legs base.

Kg
7,7

3
mc
0,37

t.ml
0,63

		Articolo	Cat. A	Cat. B	Cat. C	Cat. D
	Base nera. Black base.	MB1FN	82	84	87	93
	Base argento. Silver base.	MB1FA	82	84	87	93
	Base cromata. Chromed base.	MB1FL	86	88	91	97

Caratteristiche


Poltrona a schienale basso in ABS a vista, base fissa a 4 gambe. Bracciolo destro con tavoletta scrittoio antipanic.
 Low ABS back armchair, fixed 4 legs base. Right arm with antipanic writing tablet.

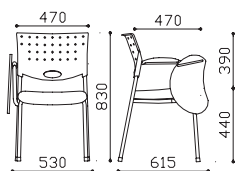
Kg
9,9

2
mc
0,46

t.ml
0,63

		Articolo	Cat. A	Cat. B	Cat. C	Cat. D
Braccioli fissi in tubolare di metallo. Metal tube fixed arms.	Braccioli e base nera. Black arms and base.	MB2SN	140	142	145	151
	Braccioli e base argento. Silver arms and base.	MB2SA	140	142	145	151
	Braccioli e base cromati. Chromed arms and base.	MB2SL	149	151	154	161

Caratteristiche



Sedia a schienale basso in ABS a vista, base fissa a 4 gambe. Bracciolo destro con tavoletta scrittoio antipanic.
 Low ABS back chair, fixed 4 legs base. Right arm with antipanic writing tablet.

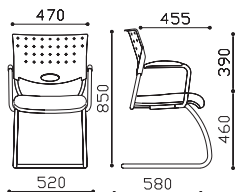

Kg
9,2


mc
0,46


t.ml
0,63

	Articolo	Cat. A	Cat. B	Cat. C	Cat. D
Base nera. Black base.	MB1SN	123	125	128	135
Base argento. Silver base.	MB1SA	123	125	128	135
Base cromata. Chromed base.	MB1SL	130	133	136	142

Caratteristiche



Poltrona a schienale basso in ABS a vista, base fissa a cantilever.
 Low ABS back armchair, fixed cantilever base.

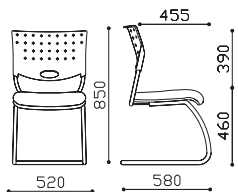

Kg
12,7


mc
0,3


t.ml
0,63

	Articolo	Cat. A	Cat. B	Cat. C	Cat. D
Braccioli fissi in tubolare di metallo. Metal tube fixed arms.					
Braccioli e base nera. Black arms and base.	MB2CN	148	150	153	160
Braccioli e base argento. Silver arms and base.	MB2CA	148	150	153	160
Braccioli e base cromati. Chromed arms and base.	MB2CL	171	173	176	182

Caratteristiche



Sedia a schienale basso in ABS a vista, base fissa a cantilever.
 Low ABS back chair, fixed cantilever base.


Kg
11,2


mc
0,37

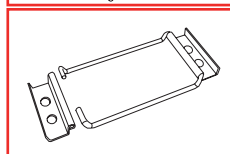
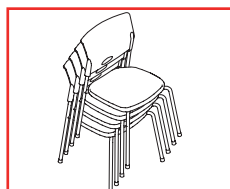

t.ml
0,63

	Articolo	Cat. A	Cat. B	Cat. C	Cat. D
Base nera. Black base.	MB1CN	116	118	121	127
Base argento. Silver base.	MB1CA	116	118	121	127
Base cromata. Chromed base.	MB1CL	134	136	139	145

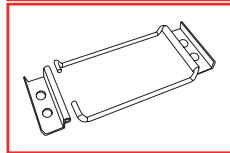
Codifica colore schienale per versioni SENZA braccioli: 11ABS1 = GRIGIO - 11ABS2 = NERO - 11ABS6 = BLU
 Code for back colour, versions without arms: 11ABS1=GREY 11ABS2=BLACK 11ABS6=BLUE

Codifica colore schienale per versioni con braccioli: 12ABS1 = GRIGIO - 12ABS2 = NERO - 12ABS6 = BLU
 Code for back colour, versions with arms: 12ABS1 = GREY - 12ABS2 = BLACK - 12ABS6 = BLUE

Gli articoli MB1FN, MB1FA, MB1FL, MB2FN, MB2FA e MB2FL sono impilabili fino a tre unità - Gli altri modelli non sono impilabili.
 Models MB1FN, MB1FA, MB1FL, MB2FN, MB2FA e MB2FL are stackable up to 3 pieces - The other models are non-stackable.



AGGST: Elemento di aggancio DISPONIBILE per articoli MB1FN MB1FA MB1FL - Maggiorazione € 8.
 AGGST: Hooking device AVAILABLE for models MB1FN MB1FA MB1FL - Price Increase € 8



AGGLU: Elemento di aggancio DISPONIBILE per articoli MB2FN MB2FA MB2FL - Maggiorazione: € 8.
 AGGLU: Hooking device AVAILABLE for models MB2FN MB2FA MB2FL - Price Increase: € 8



MOREA BASIC - SEDUTE PER L'ATTESA

MODELLI CERTIFICATI EN 1022, EN 1728.

STRUTTURA PORTANTE: trave in metallo verniciata nera, supporto schienale, gambe e braccioli in metallo verniciato nero, argento RAL 9006 o cromato.

SCHIENALE: in ABS, colori blu RAL 5002, nero o grigio RAL 7047.

SEDILE: in multistrato di legno.

IMBOTTITURA SEDILE: poliuretano espanso ignifugo.

BRACCIOLI: in tubolare di metallo verniciato nero, argento RAL 9006 o cromato con appoggio in polipropilene blu, nero o grigio.

TAVOLETTA SCRITTURA: antipanico in polistirene rinforzato colore nero.

TAVOLINO: con piano in laminato antigraffio colore nero.

PIEDINI: regolabili, in materiale plastico antiscivolo.

FRAME: bench in black painted metal, back support, legs and arms in in black painted, silver RAL 9006 or chromed metal.

BACK: ABS plastic, colour blue RAL 5002, black or grey RAL 7047.

SEAT: in plywood.

SEAT UPHOLSTERY: fireproof expanded polyurethane.

ARM: in black painted, silver RAL 9006 or chromed metal with blue, black or grey caps.

WRITING TABLET: antipanico, in black polystyrene.

TABLE: black colour with anti-scratch top finish.

GLIDES: height adjustable in antislip plastics.

Caratteristiche

Seduta su trave con schienale in ABS a vista e sedile imbottito.
Bench seating with ABS back and upholstered seat.



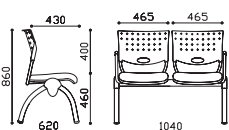
Kg
20



mc
0,71



t.ml
0,63



	Articolo	Cat. A	Cat. B	Cat. C	Cat. D	
2 posti. 2 seater.	Struttura nera. Black frame.	MB20N	232	237	243	256
	Struttura argento. Silver frame.	MB20A	232	237	243	256
	Struttura cromata. Chromed frame.	MB20L	252	256	263	276

Caratteristiche

Seduta su trave con schienale in ABS a vista e sedile imbottito.
Bench seating with ABS back and upholstered seat.



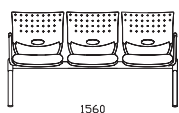
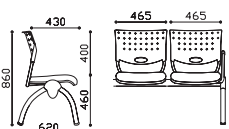
Kg
28



mc
0,9



t.ml
1,26



	Articolo	Cat. A	Cat. B	Cat. C	Cat. D	
3 posti. 3 seater.	Struttura nera. Black frame.	MB30N	318	324	332	352
	Struttura argento. Silver frame.	MB30A	318	324	332	352
	Struttura cromata. Chromed frame.	MB30L	343	349	357	377

Caratteristiche

Seduta su trave con schienale in ABS a vista e sedile imbottito.
Bench seating with ABS back and upholstered seat.



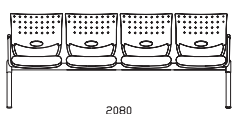
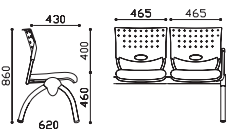
Kg
37,4



mc
1,22

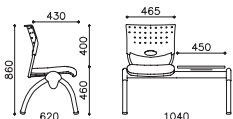


t.ml
1,26



	Articolo	Cat. A	Cat. B	Cat. C	Cat. D	
4 posti. 4 seater.	Struttura nera. Black frame.	MB40N	410	418	429	455
	Struttura argento. Silver frame.	MB40A	410	418	429	455
	Struttura cromata. Chromed frame.	MB40L	441	452	460	486

Caratteristiche



Seduta su trave con schienale in ABS a vista e sedile imbottito.
Bench seating with ABS back and upholstered seat.


Kg
21,4


mc
0,71

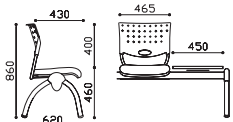

t.ml
0,63

1 posto con tavolino nero.
1 seater with black table.

Struttura nera.
Black frame.

Articolo	Cat. A	Cat. B	Cat. C	Cat. D	
MB1TN	220	222	225	232	
Struttura argento. Silver frame.	MB1TA	220	222	225	231
Struttura cromata. Chromed frame.	MB1TL	224	226	229	236

Caratteristiche



Seduta su trave con schienale in ABS a vista e sedile imbottito.
Bench seating with ABS back and upholstered seat.


Kg
29,3


mc
0,9

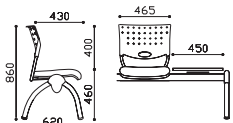

t.ml
0,63

2 posti con tavolino nero.
2 seater with black table.

Struttura nera.
Black frame.

Articolo	Cat. A	Cat. B	Cat. C	Cat. D	
MB2TN	305	309	316	329	
Struttura argento. Silver frame.	MB2TA	305	309	316	329
Struttura cromata. Chromed frame.	MB2TL	315	319	325	338

Caratteristiche



Seduta su trave con schienale in ABS a vista e sedile imbottito.
Bench seating with ABS back and upholstered seat.


Kg
38,4


mc
1,22


t.ml
1,26

3 posti con tavolino nero.
3 seater with black table.

Struttura nera.
Black frame.

Articolo	Cat. A	Cat. B	Cat. C	Cat. D	
MB3TN	398	404	412	432	
Struttura argento. Silver frame.	MB3TA	398	404	412	432
Struttura cromata. Chromed frame.	MB3TL	411	418	426	446

Codifica colore schienale: 11ABS1 = GRIGIO - 11ABS2 = NERO - 11ABS6 = BLU

Please use the following codes for the ABS colour back: 11ABS1 = GREY - 11ABS2 = BLACK - 11ABS6 = BLUE



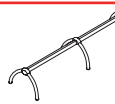
Codifica e finiture metallo per bracciolo destro con tavoletta scrittoio antipanico: MBRSN = nero, MBRSA = argento (RAL 9006), MBRSL = cromato. Maggiorazione: € 36

Codes and metal finish for right arm with antipananic writing tablet: MBRSN = black, MBRSA = silver (RAL 9006), MBRSL = chromed. Price increase: € 36



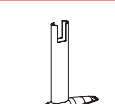
Codifica e finiture metallo per coppia braccioli terminali: MBRTN = nero, MBRTA = argento (RAL 9006), MBRTL = cromato. Codifica e colore coperture coppia braccioli terminali: 11CPR1 = grigio, 11CPR2 = nero, 11CPR6 = blu. Maggiorazione: € 31

Codes and metal finish for pair of side arms: MBRTN = black, MBRTA = silver (RAL 9006), MBRTL = chromed. Coded and colours for cpas of pair of side arms: 11CPR1 = grey, 11CPR2 = black, 11CPR6 = blue. Price increase: € 31



A richiesta è disponibile il modulo a 5 posti con gamba centrale. Maggiorazione: € 122

On demand 5 seats beam model is available - with central leg. Price increase: € 122



Gamba a "T" predisposizione per fissaggio ai pavimenti, colore nero - Minimo d'ordine 20 panche. Maggiorazione € 30.

"T" leg with floor fixing device, black colour - Minimum order 20 benches. Price increase € 30.