



listino prezzi | price list

gennaio | january 2009

 **VICHI**



MALTA - SEDUTE DA LAVORO

MODELLI CONFORMI AL D.L. 626/94 E CERTIFICATI EN 1335.

SCocca: SEDILE in multistrato di legno, SCHIENALE in polipropilene rinforzato.

CARTER ESTERNI: polipropilene gofrato nero o grigio RAL 7040.

IMBOTTITURA: in poliuretano espanso ignifugo.

BRACCIOLI: REGOLABILI in altezza con struttura in metallo cromato, appoggio e copertura in polipropilene nero; **FISSI:** in polipropilene rinforzato nero o grigio RAL 7040, oppure con inserto in metallo rivestito in poliuretano integrale nero.

MECCANISMI: sincronizzato sedile/schienale, contatto permanente con "antishock", reggischienale basculante con regolazione altezza manuale o a cremagliera tipo "up down".

POGGIAPIEDI: regolabile in altezza, piano di appoggio antiscivolo ad anello.

BASE GIREVOLE: a cinque razze in poliammide nera, grigio RAL 7040 o in metallo rivestita in polipropilene nero.

RUOTE: autofrenanti nere o grigie in gomma o piedini fissi.

SHELL: SEAT in multiply wood, BACK in reinforced polypropylene.

OUTER SHELL: embossed black or gray RAL 7040 polypropylene.

UPHOLSTERY: fireproof expanded polyurethane.

ARMRESTS: height ADJUSTABLE with chromed metal structure, black polypropylene caps - FIXED in reinforced black or gray RAL 7040 polypropylene or with metal insert, covered with black integral polyurethane.

MECHANISM: synchro seat/back, permanent contact with "return prevention", basculating back with height adjustment by hand or with "up down" rack.

FOOT-REST: height adjustable, non-slip ring.

SWIVEL BASE: 5 stars black or gray RAL 7040 polyamide or metal covered with black polypropylene.

CASTORS: black or gray selfbraking rubber or glides.

Caratteristiche

Poltrona a schienale basso elevabile e reclinabile, sedile girevole ed elevabile, braccioli fissi in polipropilene, ruote gomma.

Low back reclining armchair, swivel seat with height adjustment, fixed polypropylene armrests, rubber castors.



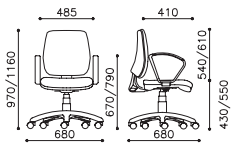
Kg
15,50



mc
0,45



t.ml
0,68



	Articolo	Cat. A	Cat. B	Cat. C	Cat. D	
Plastiche nere, base poliammide nera. Black plastics and polyamide base.	Reggisch. basculante, reg. altezza "up down". Reclining back, "up down" height adjustment.	MFM4D	164	167	173	180
	Contatto permanente con "antishock". Permanent contact with "return prevention".	MFP4D	179	182	189	196
	Meccanismo sincronizzato. Synchro mechanism.	MFS4D	193	196	202	210
Plastiche grigie, base poliammide grigia. Gray plastics and polyamide base.	Reggisch. basculante, reg. altezza "up down". Reclining back, "up down" height adjustment.	MGM4D	169	172	178	186
	Contatto permanente con "antishock". Permanent contact with "return prevention".	MGP4D	185	188	194	201
	Meccanismo sincronizzato. Synchro mechanism.	MGS4D	198	201	207	215

Caratteristiche

Poltrona a schienale basso elevabile e reclinabile, sedile girevole ed elevabile, braccioli fissi in poliuretano, ruote gomma.

Low back reclining armchair, swivel seat with height adjustment, fixed polyurethane armrests, rubber castors.



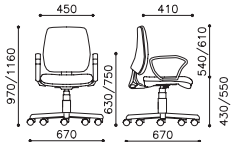
Kg
16,20



mc
0,45



t.ml
0,68



	Articolo	Cat. A	Cat. B	Cat. C	Cat. D	
Plastiche nere, base metallo riv. polipropilene nero. Black plastics, metal base covered with black polypropylene.	Reggisch. basculante, reg. altezza "up down". Reclining back, "up down" height adjustment.	MFMBB	182	186	192	199

Caratteristiche

Poltrona a schienale basso elevabile e reclinabile, sedile girevole ed elevabile, braccioli regolabili in altezza, ruote gomma.

Low back reclining armchair, swivel seat with height adjustment, height adjustable armrests, rubber castors.



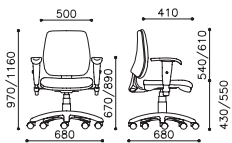
Kg
16,50



mc
0,45



t.ml
0,68



	Articolo	Cat. A	Cat. B	Cat. C	Cat. D	
Plastiche nere, base poliammide nera. Black plastics and polyamide base.	Reggisch. basculante, reg. altezza "up down". Reclining back, "up down" height adjustment.	MFMHD	194	197	203	211
	Contatto permanente con "antishock". Permanent contact with "return prevention".	MFPHD	210	213	219	226
	Meccanismo sincronizzato. Synchro mechanism.	MFSHD	223	226	232	240

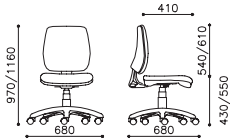
Caratteristiche

Sedia a schienale basso elevabile e reclinabile, sedile girevole ed elevabile, ruote gomma.
Low back reclining chair, swivel seat with height adjustment, rubber castors.


Kg
13,50


mc
0,45


t.ml
0,68



		Articolo	Cat. A	Cat. B	Cat. C	Cat. D
Plastiche nere, base poliammide nera. Black plastics and polyamide base.	Reggisch. basculante, reg. altezza "up down". Reclining back, "up down" height adjustment.	MFM3D	141	144	150	158
	Contatto permanente. Permanent contact.	MFP3D	156	160	166	173
	Meccanismo sincronizzato. Synchro mechanism.	MFS3D	170	173	179	187
Plastiche grigie, base poliammide grigia. Gray plastics and polyamide base.	Reggisch. basculante, reg. altezza "up down". Reclining back, "up down" height adjustment.	MGM3D	146	149	155	163
	Contatto permanente con "antishock". Permanent contact with "return prevention".	MGP3D	162	165	171	178
	Meccanismo sincronizzato. Synchro mechanism.	MGS3D	175	178	185	192

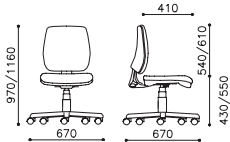
Caratteristiche

Sedia a schienale basso elevabile e reclinabile, sedile girevole ed elevabile, ruote gomma.
Low back reclining chair, swivel seat with height adjustment, rubber castors.


Kg
13,80


mc
0,45


t.ml
0,68



		Articolo	Cat. A	Cat. B	Cat. C	Cat. D
Plastiche nere, base metallo riv. polipropilene nera. Black plastics, metal base covered with black polypropylene.	Reggisch. basculante, reg. altezza "up down". Reclining back, "up down" height adjustment.	MFM3B	147	150	156	164

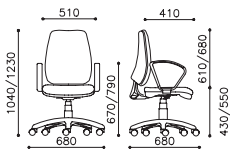
Caratteristiche

Poltrona a schienale medio elevabile e reclinabile, sedile girevole ed elevabile, braccioli fissi in polipropilene, ruote gomma.
Medium back reclining armchair, swivel seat with height adjustment, fixed polypropylene armrests, rubber castors.


Kg
17,80


mc
0,50


t.ml
0,78



		Articolo	Cat. A	Cat. B	Cat. C	Cat. D
Plastiche nere, base poliammide nera. Black plastics and polyamide base.	Reggisch. basculante, reg. altezza "up down". Reclining back, "up down" height adjustment.	MFM9D	171	175	182	191
	Contatto permanente con "antishock". Permanent contact with "return prevention".	MFP9D	187	191	198	206
	Meccanismo sincronizzato. Synchro mechanism.	MFS9D	200	204	212	220
Plastiche grigie, base poliammide grigia. Gray plastics and polyamide base.	Reggisch. basculante, reg. altezza "up down". Reclining back, "up down" height adjustment.	MGM9D	176	180	188	196
	Contatto permanente con "antishock". Permanent contact with "return prevention".	MGP9D	192	196	203	212
	Meccanismo sincronizzato. Synchro mechanism.	MGS9D	205	210	217	225

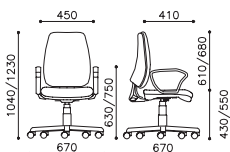
Caratteristiche

Poltrona a schienale medio elevabile e reclinabile, sedile girevole ed elevabile, braccioli fissi in poliuretano, ruote gomma.
Medium back reclining armchair, swivel seat with height adjustment, fixed polyurethane armrests, rubber castors.


Kg
18,50

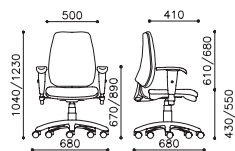

mc
0,50


t.ml
0,78



		Articolo	Cat. A	Cat. B	Cat. C	Cat. D
Plastiche nere, base metallo riv. polipropilene nera. Black plastics, metal base covered with black polypropylene.	Reggisch. basculante, reg. altezza "up down". Reclining back, "up down" height adjustment.	MFMCB	190	194	201	210

Caratteristiche



Poltrona a schienale medio elevabile e reclinabile, sedile girevole ed elevabile, braccioli regolabili in altezza, ruote gomma.
 Medium back reclining armchair, swivel seat with height adjustment, height adjustable armrests, rubber castors.

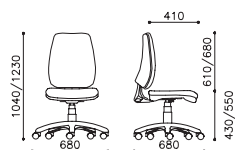
 **Kg**
19,40

 **mc**
0,50

 **t.ml**
0,78

	Articolo	Cat. A	Cat. B	Cat. C	Cat. D	
Plastiche nere, base poliammide nera. Black plastics and polyamide base.	Reggisch. basculante, reg. altezza "up down". Reclining back, "up down" height adjustment.	MFMID	201	205	213	221
	Contatto permanente con "antishock". Permanent contact with "return prevention".	MFPID	217	221	228	237
	Meccanismo sincronizzato. Synchro mechanism.	MFSID	230	234	242	250

Caratteristiche



Sedia a schienale medio elevabile e reclinabile, sedile girevole ed elevabile, ruote gomma.
 Medium back reclining chair, swivel seat with height adjustment, rubber castors.

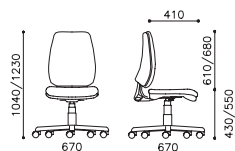
 **Kg**
15,80

 **mc**
0,50

 **t.ml**
0,78

	Articolo	Cat. A	Cat. B	Cat. C	Cat. D	
Plastiche nere, base poliammide nera. Black plastics and polyamide base.	Reggisch. basculante, reg. altezza "up down". Reclining back, "up down" height adjustment.	MFM8D	148	152	160	168
	Contatto permanente con "antishock". Permanent contact with "return prevention".	MFP8D	164	168	175	184
	Meccanismo sincronizzato. Synchro mechanism.	MFS8D	177	181	189	197
Plastiche grigie, base poliammide grigia. Gray plastics and polyamide base.	Reggisch. basculante, reg. altezza "up down". Reclining back, "up down" height adjustment.	MGM8D	153	158	165	173
	Contatto permanente con "antishock". Permanent contact with "return prevention".	MGP8D	169	173	180	189
	Meccanismo sincronizzato. Synchro mechanism.	MGS8D	182	187	194	202

Caratteristiche



Sedia a schienale medio elevabile e reclinabile, sedile girevole ed elevabile, ruote gomma.
 Medium back reclining chair, swivel seat with height adjustment, rubber castors.

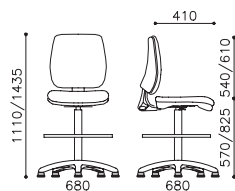
 **Kg**
16,10

 **mc**
0,50

 **t.ml**
0,78

	Articolo	Cat. A	Cat. B	Cat. C	Cat. D	
Plastiche nere, base metallo riv. polipropilene nero. Black plastics, metal base covered with black polypropylene.	Reggisch. basculante, reg. altezza "up down". Reclining back, "up down" height adjustment.	MFM8B	154	159	166	174

Caratteristiche



Sgabello a schienale basso elevabile e reclinabile, sedile girevole ed elevabile, base poliammide, piedini fissi.
 Low back reclining drafting chair, swivel seat with height adjustment, polyamide base, glides.

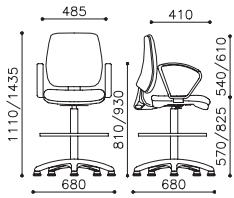
 **Kg**
14,50

 **mc**
0,50

 **t.ml**
0,68

	Articolo	Cat. A	Cat. B	Cat. C	Cat. D	
Reggisch. basculante, reg. altezza "up down". Reclining back, "up down" height adjustment.	Base nera con poggipiedi ad anello. Black base with ring footrest.	M1M3F	178	181	188	195

Caratteristiche



Sgabello a schienale basso elevabile e reclinabile, sedile girevole ed elevabile, braccioli fissi in polipropilene, base poliammide, piedini fissi.
 Low back reclining drafting chair, swivel seat with height adjustment, fixed polypropylene armrests, polyamide base, glides.


Kg
16,50

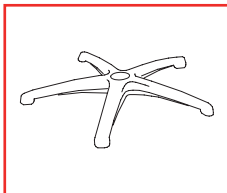

mc
0,50


t.ml
0,68

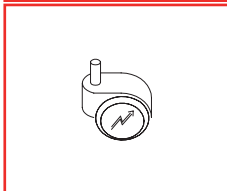
	Articolo	Cat. A	Cat. B	Cat. C	Cat. D
Reggisch. basculante, reg. altezza "up down". Reclining back, "up down" height adjustment.	M1M4F	201	204	211	218

Codici MF = plastiche di colore NERO.
 Codes MF = BLACK colour plastics

Codici MG = plastiche di colore GRIGIO.
 Codes MG = GREY colour plastics



Base in alluminio verniciato nero o argento RAL 9006 maggiorazione € 32; base in alluminio lucido maggiorazione € 37.
 Black or silver RAL 9006 painted aluminium base - price increase € 32; polished aluminium base - price increase € 37.



Ruote antistatiche - maggiorazione € 13
 Antistatic castors - price increase € 13



Meccanismo sincronizzato con dispositivo per la regolazione in profondità del sedile: sostituire il codice MFS con MFT ed il codice MGS con MGT, maggiorazione: € 21,00
 Synchro mechanism with seat depth adjusting device: please replace MFS with MFT code and MGS with MGT code, price increase € 21,00



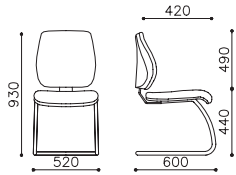
MALTA - SEDUTE PER VISITATORE

MODELLI CONFORMI ALLA EN 13761 E CERTIFICATI EN 1022, EN 1728

SCOCCA SEDILE: multistrato di legno.
SCOCCA SCHIENALE: polipropilene rinforzato.
CARTER ESTERNI: polipropilene goffrato nero o grigio RAL 7040.
IMBOTTITURA: sedile e schienale in poliuretano espanso ignifugo.
BRACCIOLI FISSI: in polipropilene nero o grigio RAL 7040 rinforzato.
BASE FISSA: struttura a cantilever verniciata nera o argento RAL 9006 oppure a 4 gambe, struttura nera.
BASE GIREVOLE: a 5 razze in poliammide nera o grigia.
RUOTE: autofrenanti.

SEAT in plywood.
BACK in reinforced polypropylene.
OUTER SHELL in black or gray RAL 7040 polypropylene.
UPHOLSTERY: SEAT and BACK in fireproof expanded polyurethane foam. **FIXED ARMS** in black or gray RAL 7040 reinforced polypropylene.
FIXED BASE: black or silver RAL 9006 cantilever or with 4 legs, black structure.
SWIVEL BASE: 5 stars black or grey polyamide.
CASTORS: self-braking.

Caratteristiche



Sedia a schienale basso, base fissa a cantilever.
 Low back chair, fixed cantilever base.

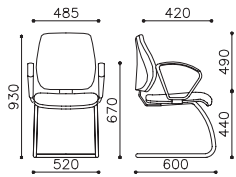

Kg
12,30


mc
0,36


t.ml
0,68

	Articolo	Cat. A	Cat. B	Cat. C	Cat. D
Plastiche e base nere. Black plastics and base.	MF1CN	111	114	120	127
Plastiche grigie, base argento. Grey plastics, silver base.	MG1CA	116	119	125	133

Caratteristiche



Sedia a schienale basso, base fissa a cantilever.
 Low back chair, fixed cantilever base.

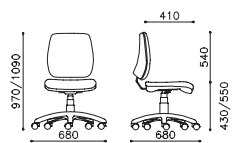

Kg
14,20


mc
0,36


t.ml
0,68

	Articolo	Cat. A	Cat. B	Cat. C	Cat. D
Plastiche e base nere. Black plastics and base.	MF2CN	134	137	143	150
Plastiche grigie, base argento. Grey plastics, silver base.	MG2CA	139	142	148	155

Caratteristiche



Sedia a schienale basso, sedile girevole ed elevabile, base in poliammide, ruote in gomma.
 Low back chair, swivel seat with height adjustment, polyamide base, rubber castors.

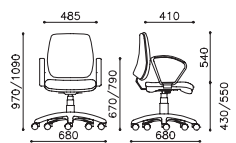

Kg
14,20


mc
0,36


t.ml
0,68

	Articolo	Cat. A	Cat. B	Cat. C	Cat. D
Plastiche nere. Black plastics.	MFO3D	120	123	128	141
Plastiche grigie. Grey plastics.	MGO3D	125	128	134	146

Caratteristiche



Poltrona a schienale basso, sedile girevole ed elevabile, braccioli fissi in polipropilene, base in poliammide, ruote in gomma.
 Low back armchair, swivel seat with height adjustment, fixed polypropylene armrests, polyamide base, rubber castors.

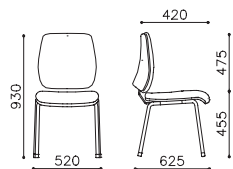

Kg
14,20


mc
0,36


t.ml
0,68

	Articolo	Cat. A	Cat. B	Cat. C	Cat. D
Braccioli e plastiche nere. Black arms and plastics.	MFO4D	140	143	148	161
Braccioli e plastiche grigie. Grey arms and plastics.	MGO4D	145	148	153	166

Caratteristiche



Sedia a schienale basso, base fissa a 4 gambe.
 Low back chair, 4 legs fixed base.

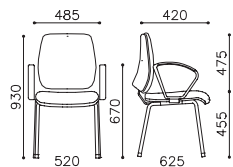

 Kg
 14,20


 mc
 0,36


 t.ml
 0,68

		Articolo	Cat. A	Cat. B	Cat. C	Cat. D
Plastiche nere. Black plastics.	Base nera. Black base.	MF1FN	118	121	126	139
Plastiche grigie. Grey plastics.	Base argento. Silver base.	MG1FA	123	126	131	144

Caratteristiche



Poltrona schienale basso, base fissa a 4 gambe, braccioli fissi in polipropilene.
 Low back armchair, 4 legs fixed base, fixed polyurethane arms.


 Kg
 14,20


 mc
 0,36


 t.ml
 0,68

		Articolo	Cat. A	Cat. B	Cat. C	Cat. D
Braccioli e plastiche nere. Black arms and plastics.	Base nera. Black base.	MF2FN	138	141	146	159
Braccioli e plastiche grigie. Grey arms and plastics.	Base argento. Silver base.	MG2FA	143	146	151	164

Codici MF = plastiche di colore NERO.
 Codes MF = BLACK colour plastics

Codici MG = plastiche di colore GRIGIO.
 Codes MG = GREY colour plastics



SULKY - SEDUTE DA LAVORO

MODELLI CONFORMI AL D.L. 626/94 E CERTIFICATI EN 1335.

SOCCA: SEDILE in multistrato di legno, SCHIENALE in polipropilene rinforzato.

CARTER ESTERNI: polipropilene gofrato nero.

IMBOTTITURA: in poliuretano espanso ignifugo.

BRACCIOLI: REGOLABILI in altezza con struttura in metallo cromato, appoggio e copertura in polipropilene nero; FISSI: in polipropilene rinforzato nero, oppure con inserto in metallo rivestito in poliuretano integrale nero.

MECCANISMI: sincronizzato sedile/schienale, contatto permanente, reggischienale basculante con regolazione altezza manuale o a cremagliera tipo "up down".

POGGIAPIEDI: regolabile in altezza, piano di appoggio antiscivolo ad anello o a corona circolare.

BASE GIREVOLE: a cinque razze in poliammide nera o in metallo rivestita in polipropilene nero.

RUOTE: autofrenanti in gomma o piedini fissi.

SHELL: SEAT in multiply wood, BACK in reinforced polypropylene.

OUTER SHELL: embossed black polypropylene.

UPHOLSTERY: fireproof expanded polyurethane.

ARMRESTS: height ADJUSTABLE with chromed metal structure, black polypropylene caps - FIXED in reinforced black polypropylene or with metal insert, covered with black integral polyurethane.

MECHANISM: synchro seat/back, permanent contact, basculating back with height adjustment by hand or with "up down" rack.

FOOT-REST: height adjustable, non-slip ring or round wheel rest.

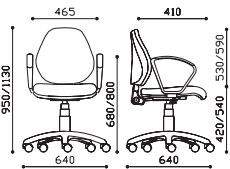
SWIVEL BASE: 5 stars black polyamide or metal covered with black polypropylene.

CASTORS: selfbraking rubber or glides.



Prodotto OMOLOGATO in CLASSE 1IM con rivestimenti ALMA (rif. MADRID) e YORK.
HOMOLOGATED product in CLASS 1IM with coverings ALMA (ref. MADRID) and YORK.

Caratteristiche



Poltrona a schienale basso elevabile e reclinabile, sedile girevole ed elevabile, braccioli fissi, ruote gomma.

Low back reclining armchair, swivel seat with height adjustment, fixed armrests, rubber castors.


Kg
15,5


mc
0,45


t.ml
0,68

Braccioli polipropilene e base poliammide neri.
Black polypropylene arms and polyamide base.

Reggisch. basculante, reg. altezza manuale.

Reclining back, height adjustment by hand.

Reggisch. basculante, reg. altezza "up down".

Reclining back, "up down" height adjustment.

Contatto permanente con "antishock"

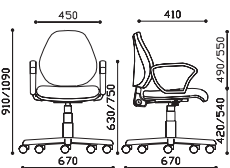
Permanent contact with "antishock"

Meccanismo sincronizzato.

Synchro mechanism.

Articolo	Cat. A	Cat. B	Cat. C	Cat. D
SNN4D	137	141	147	161
SNM4D	149	152	158	170
SNP4D	162	166	172	186
SNS4D	198	202	208	222

Caratteristiche



Poltrona a schienale basso elevabile e reclinabile, sedile girevole ed elevabile, braccioli fissi, ruote gomma.

Low back reclining armchair, swivel seat with height adjustment, fixed armrests, rubber castors.


Kg
16,2


mc
0,45


t.ml
0,68

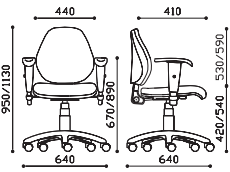
Braccioli poliuretano e base metallo riv. polipropilene neri.
Black polyurethane arms and metal base with polypropylene cover.

Reggisch. basculante, reg. altezza "up down".

Reclining back, "up down" height adjustment.

Articolo	Cat. A	Cat. B	Cat. C	Cat. D
SNMBB	171	174	179	192

Caratteristiche



Poltrona a schienale basso elevabile e reclinabile, sedile girevole ed elevabile, braccioli regolabili in altezza, ruote gomma.

Low back reclining armchair, swivel seat with height adjustment, height adjustable armrests, rubber castors.



Kg
16,5



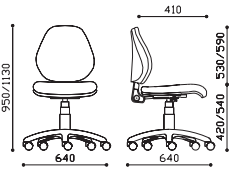
mc
0,45



t.ml
0,68

	Articolo	Cat. A	Cat. B	Cat. C	Cat. D	
Braccioli polipropilene e base poliammide neri. Black polypropylene arms and polyamide base.	Reggisch. basculante, reg. altezza "up down". Reclining back, "up down" height adjustment.	SNMHD	176	179	185	197
	Contatto permanente con "antishock" Permanent contact with "antishock"	SUPHD	189	193	199	213
	Meccanismo sincronizzato. Synchro mechanism.	SUSHD	225	229	236	249

Caratteristiche



Sedia a schienale basso elevabile e reclinabile, sedile girevole ed elevabile, ruote gomma.

Low back reclining chair, swivel seat with height adjustment, rubber castors.



Kg
13,5



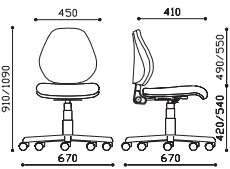
mc
0,5



t.ml
0,68

	Articolo	Cat. A	Cat. B	Cat. C	Cat. D	
Base poliammide nera. Black polyamide base.	Reggisch. basculante, reg. altezza manuale. Reclining back, height adjustment by hand.	SUN3D	117	121	126	139
	Reggisch. basculante, reg. altezza "up down". Reclining back, "up down" height adjustment.	SNM3D	129	133	138	150
	Contatto permanente con "antishock" Permanent contact with "antishock"	SUP3D	142	146	152	166
	Meccanismo sincronizzato. Synchro mechanism.	SUS3D	179	184	190	203

Caratteristiche



Sedia a schienale basso elevabile e reclinabile, sedile girevole ed elevabile, ruote gomma.

Low back reclining chair, swivel seat with height adjustment, rubber castors.



Kg
13



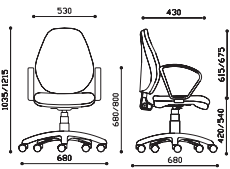
mc
0,5



t.ml
0,68

	Articolo	Cat. A	Cat. B	Cat. C	Cat. D	
Base metallo riv. polipropilene nera. Metal base with black polypropylene cover.	Reggisch. basculante, reg. altezza "up down". Reclining back, "up down" height adjustment.	SNM3B	136	139	144	156

Caratteristiche



Poltrona a schienale medio elevabile e reclinabile, sedile girevole ed elevabile, braccioli fissi, ruote gomma.

Medium back reclining armchair, swivel seat with height adjustment, fixed armrests, rubber castors.



Kg
17,8



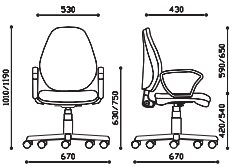
mc
0,5



t.ml
0,7

	Articolo	Cat. A	Cat. B	Cat. C	Cat. D	
Braccioli polipropilene e base poliammide neri. Black polypropylene arms and polyamide base.	Reggisch. basculante, reg. altezza "up down". Reclining back, "up down" height adjustment.	SNM9D	161	166	173	189
	Contatto permanente con "antishock" Permanent contact with "antishock"	SNP9D	173	178	186	202
	Meccanismo sincronizzato. Synchro mechanism.	SNS9D	210	215	222	239

Caratteristiche



Poltrona a schienale medio elevabile e reclinabile, sedile girevole ed elevabile, braccioli fissi, ruote gomma.
Medium back reclining armchair, swivel seat with height adjustment, fixed armrests, rubber castors.

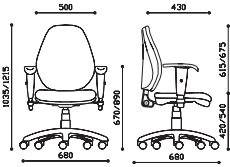
 **Kg**
18,8

 **mc**
0,5

 **t.ml**
0,7

	Articolo	Cat. A	Cat. B	Cat. C	Cat. D
Braccioli poliuretano e base metallo riv. polipropilene neri. Polyurethane arms and metal base with black polypropylene cover.	SNMCB	182	188	195	211

Caratteristiche



Poltrona a schienale medio elevabile e reclinabile, sedile girevole ed elevabile, braccioli regolabili in altezza, ruote gomma.
Medium back reclining armchair, swivel seat with height adjustment, height adjustable armrests, rubber castors.

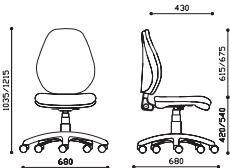
 **Kg**
19,4

 **mc**
0,5

 **t.ml**
0,7

	Articolo	Cat. A	Cat. B	Cat. C	Cat. D
Braccioli polipropilene e base poliammide neri. Black polypropylene armrests and polyamide base.	SNMID	188	192	199	215
Braccioli polipropilene e base poliammide neri. Black polypropylene arms and polyamide base.	SUPID	200	205	213	229
	SUSID	237	242	249	266

Caratteristiche



Sedia a schienale medio elevabile e reclinabile, sedile girevole ed elevabile, ruote gomma.
Medium back reclining chair, swivel seat with height adjustment, rubber castors.

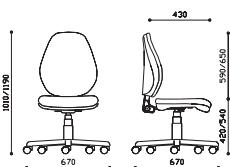
 **Kg**
15,8

 **mc**
0,5

 **t.ml**
0,7

	Articolo	Cat. A	Cat. B	Cat. C	Cat. D
Base poliammide nera. Black polyamide base.	SNM8D	141	145	152	168
	SUP8D	153	159	166	182
	SUS8D	191	196	203	220

Caratteristiche



Sedia a schienale medio elevabile e reclinabile, sedile girevole ed elevabile, ruote gomma.
Medium back reclining chair, swivel seat with height adjustment, rubber castors.

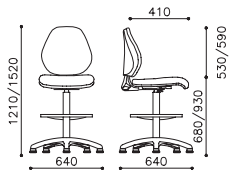
 **Kg**
15,6

 **mc**
0,5

 **t.ml**
0,7

	Articolo	Cat. A	Cat. B	Cat. C	Cat. D
Base metallo riv. polipropilene nera. Metal base with black polypropylene cover.	SNM8B	147	151	159	174

Caratteristiche



Sgabello a schienale basso elevabile e reclinabile, sedile girevole ed elevabile, base in poliammide, piedini fissi.
 Low back reclining drafting chair, swivel seat with height adjustment, polyamide base, glides.

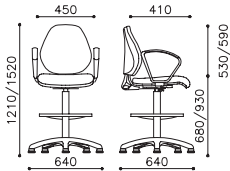
Kg
14,5

mc
0,5

t.ml
0,68

Articolo	Cat. A	Cat. B	Cat. C	Cat. D		
Base nera con poggipiedi ad anello. Black base with ring foot rest.	Reggisch. basculante, reg. altezza "up down". Reclining back, "up down" height adjustment.	SNMSF	174	178	185	198

Caratteristiche



Sgabello a schienale basso elevabile e reclinabile, braccioli fissi in polipropilene, sedile girevole ed elevabile, base in poliammide, piedini fissi.
 Low back reclining drafting chair, fixed polypropylene armrests, swivel seat with height adjustment, polyamide base, glides.

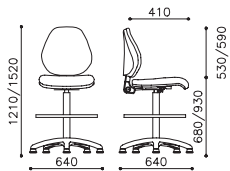
Kg
16,5

mc
0,5

t.ml
0,68

Articolo	Cat. A	Cat. B	Cat. C	Cat. D		
Braccioli e base nera con poggipiedi ad anello. Black arms and base with ring foot rest.	Reggisch. basculante, reg. altezza "up down". Reclining back, "up down" height adjustment.	SNMTF	194	198	204	218

Caratteristiche



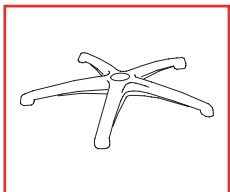
Sgabello a schienale basso elevabile e reclinabile, sedile girevole ed elevabile, base in poliammide, piedini fissi.
 Low back reclining drafting chair, swivel seat with height adjustment, polyamide base, glides.

Kg
14,5

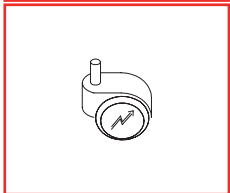
mc
0,5

t.ml
0,68

Articolo	Cat. A	Cat. B	Cat. C	Cat. D		
Base nera con poggipiedi a corona circolare. Black base with round wheel foot rest.	Reggisch. basculante, reg. altezza "up down". Reclining back, "up down" height adjustment.	SNMZF	194	198	204	218



Base in alluminio verniciato nero o argento RAL 9006 maggiorazione € 32; base in alluminio lucido maggiorazione € 37.
 Black or silver RAL 9006 painted aluminium base price increase € 32; polished aluminium base price increase € 37.



Ruote antistatiche - maggiorazione € 13
 Antistatic castors - price increase € 13



SULKY - SEDUTE PER VISITATORE

MODELLI CONFORMI ALLA EN 13761 E CERTIFICATI EN 1022, EN 1728.

SCocca: SEDILE in multistrato di legno, SCHIENALE in polipropilene rinforzato.

CARTER ESTERNI: polipropilene gofrato nero.

IMBOTTITURA: in poliuretano espanso ignifugo.

BRACCIOLI: FISSI: in polipropilene rinforzato nero.

BASE GIREVOLE: a cinque razze in poliammide nera.

RUOTE: autofrenanti in gomma o piedini fissi.

BASI FISSE: a cantilever in metallo nero

SHELL: SEAT in multiply wood, BACK in reinforced polypropylene.

OUTER SHELL: embossed black polypropylene.

UPHOLSTERY: fireproof expanded polyurethane.

ARMRESTS: FIXED in reinforced black polypropylene.

SWIVEL BASE: 5 stars black polyamide.

CASTORS: selfbraking rubber or glides.

FIXED BASE: black cantilever base.

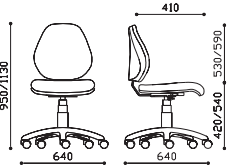


Prodotto OMOLOGATO in CLASSE 1IM con rivestimenti ALMA (rif. MADRID) e YORK.

HOMOLOGATED product in CLASS 1IM with coverings ALMA (ref. MADRID) and YORK.

Caratteristiche

Sedia a schienale basso, sedile girevole ed elevabile, base in poliammide.
Low back chair, swivel seat with height adjustment, polyamide base.



 Kg
16,2

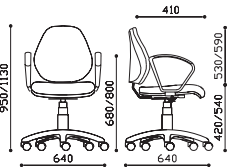
 mc
0,50

 t.ml
0,68

	Articolo	Cat. A	Cat. B	Cat. C	Cat. D
Base nera. Black base.	SU03D	109	112	117	129

Caratteristiche

Poltrona a schienale basso, sedile girevole ed elevabile, braccioli fissi in polipropilene, base in poliammide.
Low back armchair, swivel seat with height adjustment, fixed polypropylene armrests, polyamide base.



 Kg
18,1

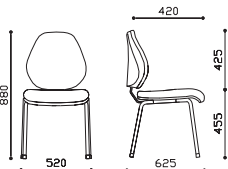
 mc
0,45

 t.ml
0,68

	Articolo	Cat. A	Cat. B	Cat. C	Cat. D
Braccioli e base neri. Black arms and base.	SNO4D	125	128	134	146

Caratteristiche

Sedia a schienale basso, base fissa a 4 gambe.
Low back chair, 4 legs fixed base.



 Kg
11,8

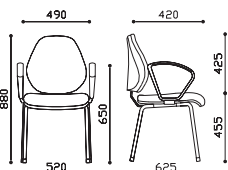
 mc
0,36

 t.ml
0,68

	Articolo	Cat. A	Cat. B	Cat. C	Cat. D
Base nera. Black base.	SU1FN	107	110	115	127

Caratteristiche

Poltrona schienale basso, base fissa a 4 gambe.
Low back armchair, 4 legs fixed base.



 Kg
13,7

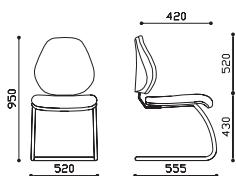
 mc
0,36

 t.ml
0,68

	Articolo	Cat. A	Cat. B	Cat. C	Cat. D
Braccioli fissi in polipropilene neri. Black polypropylene fixed arms.	SN2FN	122	125	130	143

Caratteristiche

Sedia a schienale basso, base fissa a cantilever.
 Low back chair, fixed cantilever base.




Kg
 12,3

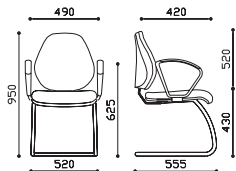

mc
 0,36


t.ml
 0,68

	Articolo	Cat. A	Cat. B	Cat. C	Cat. D
Base nera. Black base.	SU1CN	113	116	121	134

Caratteristiche

Poltrona schienale basso, base fissa a cantilever.
 Low back armchair, fixed cantilever base.



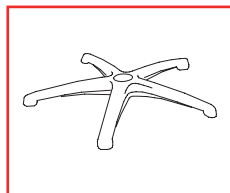

Kg
 14,2


mc
 0,36

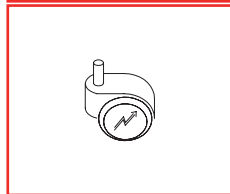

t.ml
 0,68

	Articolo	Cat. A	Cat. B	Cat. C	Cat. D
Braccioli fissi in polipropilene neri. Black polypropylene fixed arms.	SN2CN	129	133	138	150

Base nera.
Black base.



Base in alluminio verniciato nero o argento RAL 9006 maggiorazione € 32; base in alluminio lucido maggiorazione € 37.
 Black or silver RAL 9006 painted aluminium base price increase € 32; polished aluminium base price increase € 37.



Ruote antistatiche - maggiorazione € 13
 Antistatic castors - price increase € 13



SULKY 201 - SEDUTE PER VISITATORE

MODELLI CONFORMI ALLA EN 13761 E CERTIFICATI EN 1022, EN 1728.

SCocca SEDILE: polipropilene rinforzato.

SCocca SCHIENALE: multistrato di legno.

CARTER ESTERNI: SCHIENALE in polipropilene goffrato nero - SEDUTA polipropilene nero.

IMBOTTITURA: sedile e schienale in poliuretano espanso ignifugo.

BRACCIOLI: FISSI, in polipropilene nero con inserto in metallo o in poliuretano integrale nero con inserto in metallo porta tavoletta.

BASI FISSE: struttura a 4 gambe o a cantilever con braccioli portanti, in tubolare metallico verniciate nere, argento RAL 9006 o cromate.

TAVOLETTA SCRITTURA: antipanico in polistirene nero.

PIEDINI FISSI.

SEAT SHELL: reinforced polypropylene.

BACK SHELL: plywood.

OUTER SHELL: back and seat in black polypropylene.

UPHOLSTERY: seat and back fireproof expanded polyurethane.

ARMRESTS: FIXED black polypropylene or with metal insert or in black integral polyurethane with metal insert for tablet.

FIXED BASES: 4 legs or cantilever with supporting armrests, in black painted, silver RAL 9006 or chromed tubular metal.

WRITING TABLET: antipanic in black polystyrene. GLIDES.

Caratteristiche

Sedia a schienale medio, base fissa a 4 gambe.
Medium back chair, 4 legs fixed base.



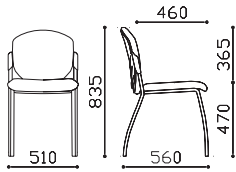
Kg
8,5



mc
0,36



t.ml
0,61



	Articolo	Cat. A	Cat. B	Cat. C	Cat. D
Base nera. Black base.	S201	86	90	95	108
Base argento. Silver base.	S201A	88	92	97	110
Base cromata. Chromed base.	S201C	91	95	100	113

Caratteristiche

Poltrona a schienale medio, base fissa a 4 gambe.
Medium back armchair, 4 legs fixed base.



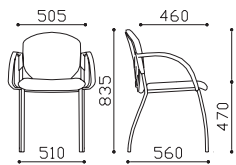
Kg
9,1



mc
0,45



t.ml
0,61



	Articolo	Cat. A	Cat. B	Cat. C	Cat. D	
Braccioli in polipropilene neri. Black polypropylene arms.	Base nera. Black base.	S202	100	104	110	122
	Base argento. Silver base.	S202A	102	107	112	124
	Base cromata. Chromed base.	S202C	106	110	115	127

Caratteristiche

Sedia a schienale medio, bracciolo destro in poliuretano con tavoletta scrittoio antipanico, base fissa a 4 gambe.
Medium back chair, right polyurethane arm with antipanic writing tablet, 4 legs fixed base.



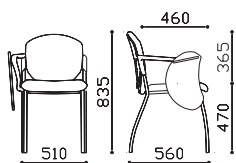
Kg
10,44



mc
0,45

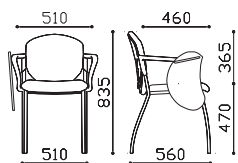


t.ml
0,61



	Articolo	Cat. A	Cat. B	Cat. C	Cat. D	
Bracciolo destro e tavoletta scrittoio neri. Black right arm and writing tablet.	Base nera. Black base.	S201S	119	123	128	141
	Base argento. Silver base.	S21SA	121	125	130	143
	Base cromata. Chromed base.	S21SC	124	128	134	146

Caratteristiche



Poltrona a schienale medio, braccioli in poliuretano, bracciolo destro con tavoletta scrittoio antipanico, base fissa a 4 gambe.
 Medium back armchair, polyurethane armrests, right arm with antipanic writing tablet, 4 legs fixed base.

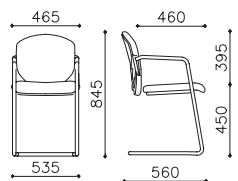
 Kg
11,28

 3 mc
0,45

 t.ml
0,61

	Articolo	Cat. A	Cat. B	Cat. C	Cat. D	
Braccioli e tavoletta scrittoio neri. Black arms and writing tablet.	Base nera. Black base.	S202S	126	130	136	148
	Base argento. Silver base.	S22SA	128	133	138	150
	Base cromata. Chromed base.	S22SC	132	136	141	153

Caratteristiche



Poltrona a schienale medio, base fissa a cantilever con braccioli portanti.
 Medium back armchair, fixed cantilever base with supporting armrests.

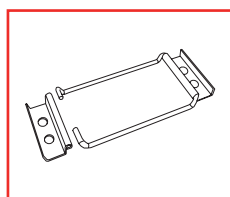
 Kg
9,1

 3 mc
0,45

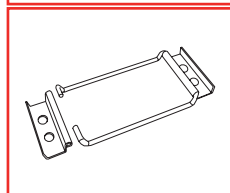
 t.ml
0,61

I modelli S22VN, S22VA, S22VL sono IMPILABILI fino a 6 pezzi e NON possono montare la TAVOLETTA SCRITTOIO.
 Models S22VN, S22VA, S22VL are stackable up to 6 pieces and are NOT available with WRITING TABLET.

	Articolo	Cat. A	Cat. B	Cat. C	Cat. D
Base nera. Black base.	S22VN	126	130	137	151
Base argento. Silver base.	S22VA	128	133	139	153
Base cromata. Chromed base.	S22VL	134	138	144	159

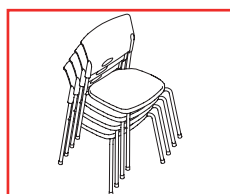


AGGST - Elemento di aggancio standard. Maggiorazione: € 8
 AGGST - Standard hooking device. Price increase: € 8



AGGLU - Elemento di aggancio versione lunga per art. S202S, S22SA, S22SC. Maggiorazione: € 8
 AGGLU - Hooking device long version for art. S202S, S22SA, S22SC. Price increase: € 8

L'elemento di aggancio deve essere montato in fase di produzione.
 Hooking device must be assembled in the production phase.



SULKY 201 è impilabile fino a 6 pezzi nelle versioni con o senza braccioli e fino a 4 pezzi nelle versioni con tavoletta scrittoio.
 SULKY 201 models with or without arms are stackable up to 6 pieces, models with writing tablet up to 4 pieces.

A richiesta è disponibile:
 CARRELLO porta-sedie, codice CAR10 - € 72 cad. Portata max 6 sedute. No minimo d'ordine.
 CESTELLO portariviste, codice CES10 - € 21 cad. Minimo d'ordine 20 pz. Il cestello deve montato in fase di produzione e le sedute NON sono impilabili.
 Available on demand:
 Chair TROLLEY, code CAR10 - € 72 each one - Capacity maximum 6 pieces. No minimum order.
 Magazines BASKET, code CES10 - € 21 each one. Minimum order 20 pieces. It must be assembled in the production phase and chairs are NOT stackable.



AVILA AE - SEDUTE DA LAVORO

MODELLI CONFORMI AL D.L. 626/94 E CERTIFICATI EN 1335.

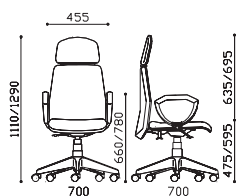
SCOCCA SEDILE: agglomerato di legno.
SCOCCA SCHIENALE: polipropilene rinforzato.
CARTER ESTERNI: polipropilene gofrato nero.
IMBOTTITURA: sedile e schienale in poliuretano espanso ignifugo.
BRACCIOLI: FISSI in tondino di metallo cromato, verniciato nero o argento RAL 9006 e appoggio in poliuretano integrale nero o in polipropilene rinforzato nero (tecnica gas-moulding).
MECCANISMI: sincronizzato sedile/schienale, contatto permanente con "antishock".
BASE GIREVOLE: a cinque razze in alluminio lucido, verniciato nero o argento RAL 9006 o in poliammide nera.
RUOTE: autofrenanti in gomma.

SEAT SHELL: in pressed wood.
BACK SHELL: in reinforced polypropylene.
OUTER SHELL: in black polypropylene.
UPHOLSTERY: fireproof expanded polyurethane.
ARMRESTS: FIXED chromed metal tube, black painted or silver RAL 9006 or in black reinforced polypropylene (gas-moulding process).
MECHANISM: synchro seat/back, permanent contact with "return prevention".
SWIVEL BASE: 5 stars in polished, silver RAL 9006 or black painted aluminium, in black reinforced polyamide.
CASTORS: self braking rubber.



Prodotto OMOLOGATO in CLASSE 1IM con rivestimenti ALMA (rif. MADRID) e YORK.
 HOMOLOGATED product in CLASS 1IM with coverings ALMA (ref. MADRID) and YORK.

Caratteristiche



Poltrona a schienale medio con poggiatesta, elevabile e reclinabile, sedile girevole ed elevabile, braccioli fissi in polipropilene nero, ruote gomma.
 Medium back reclining armchair with headrest, swivel seat with height adjustment, fixed black polypropylene armrests, rubber castors.



Kg
20,5



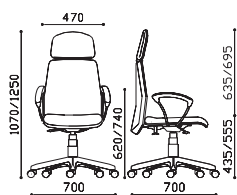
mc
0,51



t.ml
1,06

	Articolo	Cat. A	Cat. B	Cat. C	Cat. D	
Contatto permanente con "antishock" Permanent contact with "return prevention"	Base poliammide nera. Black polyamide base.	AEE9D	245	251	260	282
	Base alluminio nera. Black aluminium base.	AEE9L	269	275	284	306
Meccanismo sincronizzato. Synchro mechanism.	Base poliammide nera. Black polyamide base.	AES9D	275	281	291	312
	Base alluminio nera. Black aluminium base.	AES9L	299	305	315	336

Caratteristiche



Poltrona a schienale medio con poggiatesta, elevabile e reclinabile, sedile girevole ed elevabile, braccioli fissi in tondino di metallo, base in alluminio, ruote gomma.
 Medium back reclining armchair with headrest, swivel seat with height adjustment, fixed metal tube armrests, aluminium base, rubber castors.



Kg
21,7



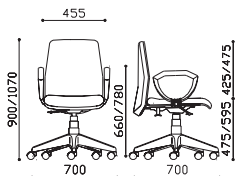
mc
0,51



t.ml
1,06

	Articolo	Cat. A	Cat. B	Cat. C	Cat. D	
Contatto permanente con "antishock" Permanent contact with "return prevention"	Braccioli e base neri. Black arms and base.	AEEOL	302	308	318	340
	Braccioli e base argento. Silver arms and base.	AEEQS	307	314	323	345
	Braccioli cromati e base lucida. Chromed armrests and polished base.	AEEFX	331	337	347	369
Meccanismo sincronizzato. Synchro mechanism.	Braccioli e base neri. Black arms and base.	AESOL	332	338	348	370
	Braccioli e base argento. Silver arms and base.	AESQS	337	344	353	375
	Braccioli cromati e base lucida. Chromed armrests and polished base.	AESFX	361	368	377	399

Caratteristiche



Poltrona a schienale medio, elevabile e reclinabile, sedile girevole ed elevabile, braccioli fissi in polipropilene nero, ruote gomma.
 Medium back reclining armchair, swivel seat with height adjustment, fixed black polypropylene armrests, rubber castors.

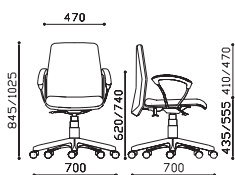
 Kg
19,2

 mc
0,4

 t.ml
0,73

	Articolo	Cat. A	Cat. B	Cat. C	Cat. D	
Contatto permanente con "antishock". Permanent contact with "return prevention"	Base poliammide nera. Black polyamide base.	AEE4D	201	205	212	225
	Base alluminio nera. Black aluminium base.	AEE4L	225	229	236	249
Meccanismo sincronizzato. Synchro mechanism.	Base poliammide nera. Black polyamide base.	AES4D	231	236	242	255
	Base alluminio nera. Black aluminium base.	AES4L	255	259	266	279

Caratteristiche



Poltrona a schienale medio, elevabile e reclinabile, sedile girevole ed elevabile, braccioli fissi in tondino di metallo, base in alluminio, ruote gomma.
 Medium back reclining armchair, swivel seat with height adjustment, fixed metal tube armrests, aluminium base, rubber castors.

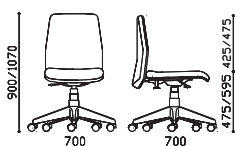
 Kg
20,1

 mc
0,4

 t.ml
0,73

	Articolo	Cat. A	Cat. B	Cat. C	Cat. D	
Contatto permanente con "antishock". Permanent contact with "return prevention"	Braccioli e base neri. Black arms and base.	AEENL	258	263	269	282
	Braccioli e base argento. Silver arms and base.	AEEPS	264	268	274	288
	Braccioli cromati e base lucida. Chromed armrests and polished base.	AEEEX	288	292	298	311
Meccanismo sincronizzato. Synchro mechanism.	Braccioli e base neri. Black arms and base.	AESNL	289	293	299	312
	Braccioli e base argento. Silver arms and base.	AESPS	294	298	304	318
	Braccioli cromati e base lucida. Chromed armrests and polished base.	AESEX	318	322	328	342

Caratteristiche



Sedia a schienale medio regolabile in altezza e reclinabile, sedile girevole ed elevabile, ruote gomma.
 Medium back tilting chair with height adjustment, swivel seat with height adjustment, rubber castors.

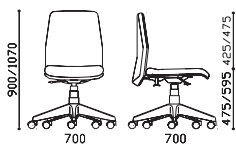
 Kg
17,2

 mc
0,4

 t.ml
0,73

	Articolo	Cat. A	Cat. B	Cat. C	Cat. D	
Contatto permanente con "antishock". Permanent contact with "return prevention"	Base poliammide nera. Black polyamide base.	AEE3D	179	184	190	203
	Base alluminio nera. Black aluminium base.	AEE3L	203	207	214	227
	Base alluminio argento. Silver aluminium base.	AEE3S	207	212	218	231
	Base alluminio lucida. Polished aluminium base.	AEE3X	226	230	237	250

Caratteristiche



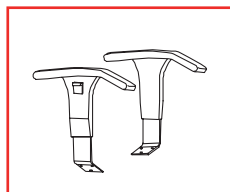
Sedia a schienale medio regolabile in altezza e reclinabile, sedile girevole ed elevabile, ruote gomma.
 Medium back tilting chair with height adjustment, swivel seat with height adjustment, rubber castors.


Kg
 17,2

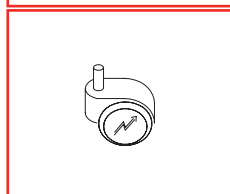

mc
 0,4


t.ml
 0,73

		Articolo	Cat. A	Cat. B	Cat. C	Cat. D
Meccanismo sincronizzato. Synchro mechanism.	Base poliammide nera. Black polyamide base.	AES3D	210	214	220	233
	Base alluminio nero. Black aluminium base.	AES3L	233	238	244	257
	Base alluminio argento. Silver aluminium base.	AES3S	238	242	248	262
	Base alluminio lucida. Polished aluminium base.	AES3X	256	260	267	280



Bracciolo regolabile in altezza. Incremento di prezzo rispetto a versioni con bracciolo fisso in polipropilene rinforzato: € 32
 Height adjustable arm. Price increase on fixed polypropylene arms models: € 32



Ruote antistatiche - maggiorazione € 13
 Antistatic castors - price increase € 13

Per contatto permanente con "antishock" con AZIONAMENTO A PULSANTE: sostituire i codici AEE con AEP, maggiorazione € 28.
 Permanent contact with "return prevention" with BUTTON ADJUSTMENT: please replace AEE with AEP codes, price increase: € 28.



AVILA AE - SEDUTE PER VISITATORE

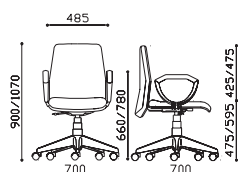
SCocca SEDILE: agglomerato di legno.
SCocca SCHIENALE: polipropilene rinforzato.
CARTER ESTERNI: polipropilene gofrato nero.
IMBOTTITURA: sedile e schienale in poliuretano espanso ignifugo.
BRACCIOLI: FISSI in tondino di metallo cromato, verniciato nero o argento RAL 9006 e appoggio in poliuretano integrale nero, in polipropilene rinforzato nero (tecnica gas-moulding) oppure in ABS nero per base a quattro gambe.
MECCANISMI: piastra girevole.
BASE FISSA: struttura a cantilever in metallo verniciato nero o cromato.
BASE GIREVOLE: a cinque razze in alluminio lucido, verniciato nero o argento RAL 9006 o in poliammide nera.
RUOTE: autofrenanti in gomma o piedini fissi.

SEAT SHELL: in pressed wood.
BACK SHELL: in reinforced polypropylene.
OUTER SHELL: in black polypropylene.
UPHOLSTERY: fireproof expanded polyurethane.
ARMRESTS: in chromed, black painted or silver RAL 9006 metal tube or in black reinforced polypropylene (gas-moulding process) or in black ABS for 4 legs base.
MECHANISM: swivel base.
FIXED BASE: cantilever base, black painted or chromed.
SWIVEL BASE: 5 stars in polished, silver RAL 9006 or black painted aluminium, in black reinforced polyamide.
CASTORS: self braking rubber or glides.



Prodotto OMOLOGATO in CLASSE 1IM con rivestimenti ALMA (rif. MADRID) e YORK.
 HOMOLOGATED product in CLASS 1IM with coverings ALMA (ref. MADRID) and YORK.

Caratteristiche



Poltrona a schienale medio, sedile girevole ed elevabile, braccioli fissi in polipropilene nero, ruote o piedini fissi.
 Medium back armchair, swivel seat with height adjustment, fixed black polypropylene armrests, castors or glides.

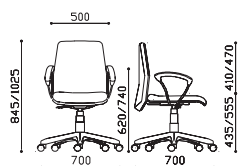

Kg
16,2


mc
0,4


t.ml
0,73

	Articolo	Cat. A	Cat. B	Cat. C	Cat. D	
Base poliammide nera. Black polyamide base.	Ruote gomma. Rubber castors.	AE04D	170	174	180	194
	Piedini fissi. Glides.	AE04F	166	170	176	190
Base alluminio nera. Black aluminium base.	Ruote gomma. Rubber castors.	AE04L	194	198	204	218
	Piedini fissi. Glides.	AE04N	190	194	200	214

Caratteristiche



Poltrona a schienale medio, sedile girevole ed elevabile, braccioli fissi in tondino di metallo, ruote o piedini fissi.
 Medium back armchair, swivel seat with height adjustment, fixed metal tube armrests, castors or glides.


Kg
17,1


mc
0,4


t.ml
0,73

	Articolo	Cat. A	Cat. B	Cat. C	Cat. D	
Braccioli e base alluminio neri. Black arms and aluminium base.	Ruote gomma. Rubber castors.	AEONL	227	231	238	251
	Piedini fissi. Glides.	AEONN	223	227	233	247
Braccioli e base alluminio argento. Silver arms and aluminium base.	Ruote gomma. Rubber castors.	AEOPS	232	237	243	256
	Piedini fissi. Glides.	AEOPU	228	232	239	252
Braccioli cromati, base alluminio lucida. Chromed arms, polished aluminium base.	Ruote gomma. Rubber castors.	AEOEX	256	260	267	280
	Piedini fissi. Glides.	AEOEZ	252	256	263	276

Caratteristiche

Sedia a schienale medio, sedile girevole ed elevabile, ruote o piedini fissi.
 Medium back chair, swivel seat with height adjustment, castors or glides.



Kg
14,6



mc
0,45



t.ml
0,73



		Articolo	Cat. A	Cat. B	Cat. C	Cat. D
Base poliammide nera. Black polyamide base.	Ruote gomma. Rubber castors.	AE03D	148	152	159	172
	Piedini fissi. Glides.	AE03F	144	148	154	168
Base alluminio nera. Black aluminium base.	Ruote gomma. Rubber castors.	AE03L	172	176	182	196
	Piedini fissi. Glides.	AE03N	168	172	178	192
Base alluminio argento. Silver aluminium base.	Ruote gomma. Rubber castors.	AE03S	176	180	187	200
	Piedini fissi. Glides.	AE03U	172	176	182	196
Base alluminio lucida. Polished aluminium base.	Ruote gomma. Rubber castors.	AE03X	195	199	205	219
	Piedini fissi. Glides.	AE03Z	191	195	201	215

Caratteristiche

Poltrona a schienale medio, base fissa a cantilever.
 Medium back armchair, fixed cantilever base.



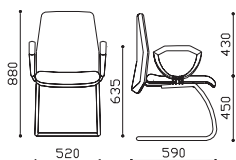
Kg
17,2



mc
0,4



t.ml
0,73



		Articolo	Cat. A	Cat. B	Cat. C	Cat. D
Braccioli fissi in polipropilene nero. Fixed black polypropylene armrests.	Base nera. Black base.	AE02C	166	170	176	190

Caratteristiche

Poltrona a schienale medio, base fissa a cantilever.
 Medium back armchair, fixed cantilever base.



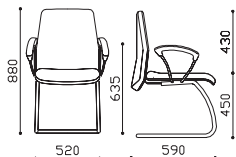
Kg
17,6



mc
0,4



t.ml
0,73



		Articolo	Cat. A	Cat. B	Cat. C	Cat. D
Braccioli fissi in tondino di metallo neri. Fixed black metal tube armrests.	Base nera. Black base.	AE0NC	199	203	210	223

Caratteristiche

Sedia a schienale medio, base fissa a cantilever.
 Medium back chair, fixed cantilever base.



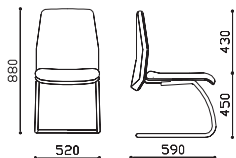
Kg
16,6



mc
0,4



t.ml
0,73



		Articolo	Cat. A	Cat. B	Cat. C	Cat. D
	Base nera. Black base.	AE01C	144	148	154	168



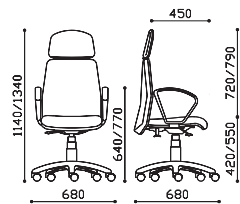
BURSA - SEDUTE DA LAVORO

MODELLI CONFORMI AL D.L. 626/94 E CERTIFICATI EN 1335

SCocca SEDILE: multistrato di legno.
SCocca SCHIENALE: polipropilene rinforzato.
CARTER ESTERNI: in polipropilene antigraffio nero o grigio RAL 7040.
IMBOTTITURA: sedile e schienale in poliuretano espanso ignifugo.
BRACCIOLI: REGOLABILI in altezza con struttura in metallo cromato, appoggio e copertura in polipropilene nero - FISSI in polipropilene rinforzato nero o grigio RAL 7040 oppure in poliuretano integrale nero con inserto in metallo.
MECCANISMI: contatto permanente con "antishock".
BASE GIREVOLE: a cinque razze in poliammide nera o in metallo riv. in polipropilene nera o grigia RAL 7040.
RUOTE: autofrenanti in gomma.

SEAT SHELL: in pressed plywood.
BACK SHELL: reinforced polypropylene.
OUTER SHELL: in antiscratch black or grey RAL 7040 polypropylene.
UPHOLSTERY: seat and back in fireproof expanded polyurethane.
ARMRESTS: height ADJUSTABLE with chromed metal structure, black polypropylene caps - FIXED in black or grey RAL 7040 reinforced polypropylene or in black integral polyurethane with metal insert.
MECHANISM: permanent contact with "return prevention".
SWIVEL BASE: 5 stars in black polyamide or in metal covered by black or grey RAL 7040 polypropylene.
CASTORS: rubber selfbraking.

Caratteristiche



Poltrona a schienale medio con poggiatesta, elevabile e reclinabile, sedile girevole ed elevabile, braccioli fissi in polipropilene, base poliammide, ruote gomma.
 Medium back reclining armchair with headrest, swivel seat with height adjustment, fixed polypropylene armrests, polyamide base, rubber castors.

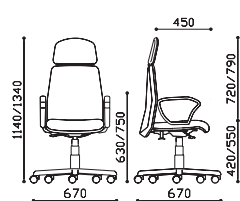
 Kg
19,4

 mc
0,51

 t.ml
1,06

	Articolo	Cat. A	Cat. B	Cat. C	Cat. D
Plastiche nere. Contatto permanente con "antishock". Black plastic. Permanent contact with "return prevention".	PNE9D	237	243	251	271
Plastiche grigie. Contatto permanente con "antishock". Grey plastic. Permanent contact with "return prevention".	PGE9D	237	243	251	271

Caratteristiche



Poltrona a schienale medio con poggiatesta, elevabile e reclinabile, sedile girevole ed elevabile, braccioli fissi in poliuretano nero, base in metallo rivestita in polipropilene, ruote gomma.
 Medium back reclining armchair with headrest, swivel seat with height adjustment, fixed black polyurethane armrests, metal base covered with polypropylene, rubber castors.

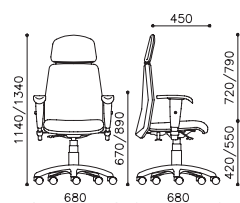
 Kg
22

 mc
0,51

 t.ml
1,06

	Articolo	Cat. A	Cat. B	Cat. C	Cat. D
Contatto permanente con "antishock". Permanent contact with "return prevention".	PBECB	258	265	273	293

Caratteristiche



Poltrona a schienale medio con poggiatesta, elevabile e reclinabile, sedile girevole ed elevabile, braccioli regolabili in altezza, base poliammide, ruote gomma.
 Medium back reclining armchair with headrest, swivel seat with height adjustment, height adjustable armrests, polyamide base, rubber castors.

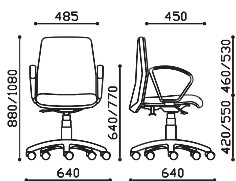
 Kg
19,4

 mc
0,51

 t.ml
1,06

	Articolo	Cat. A	Cat. B	Cat. C	Cat. D
Contatto permanente con "antishock". Permanent contact with "return prevention".	PNEID	264	270	278	298

Caratteristiche



Poltrona a schienale medio, elevabile e reclinabile, sedile girevole ed elevabile, braccioli fissi in polipropilene nero, base poliammide, ruote gomma.
Medium back reclining armchair, swivel seat with height adjustment, fixed black polypropylene armrests, polyamide base, rubber castors.

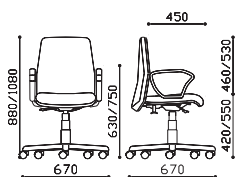

Kg
18,4


mc
0,4


t.ml
0,73

		Articolo	Cat. A	Cat. B	Cat. C	Cat. D
Plastiche nere. Contatto permanente con "antishock". Black plastic. Permanent contact with "return prevention".	Base nera. Black base.	PNE4D	193	197	203	217
Plastiche grigie. Contatto permanente con "antishock". Grey plastic. Permanent contact with "return prevention".	Base grigia. Grey base.	PGE4D	193	197	203	217

Caratteristiche



Poltrona a schienale medio, elevabile e reclinabile, sedile girevole ed elevabile, braccioli fissi in poliuretano nero, base in metallo rivestita in polipropilene, ruote gomma.
Medium back reclining armchair, swivel seat with height adjustment, fixed black polyurethane armrests, metal base covered with polypropylene, rubber castors.

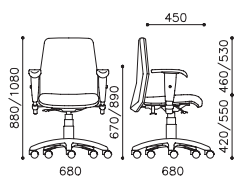

Kg
20,3


mc
0,4


t.ml
0,73

		Articolo	Cat. A	Cat. B	Cat. C	Cat. D
Contatto permanente con "antishock". Permanent contact with "return prevention".	Base nera. Black base.	PBEBB	215	219	225	239

Caratteristiche



Poltrona a schienale medio, elevabile e reclinabile, sedile girevole ed elevabile, braccioli regolabili in altezza, base poliammide, ruote gomma.
Medium back reclining armchair, swivel seat with height adjustment, height adjustable armrests, polyamide base, rubber castors.

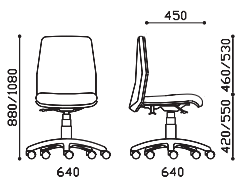

Kg
18,4


mc
0,4


t.ml
0,73

		Articolo	Cat. A	Cat. B	Cat. C	Cat. D
Contatto permanente con "antishock". Permanent contact with "return prevention".	Base nera. Black base.	PNEHD	220	224	230	244

Caratteristiche



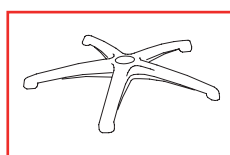
Sedia a schienale medio elevabile e reclinabile, sedile girevole ed elevabile, ruote gomma.
Medium back reclining chair, swivel seat with height adjustment, rubber castors.


Kg
16,5

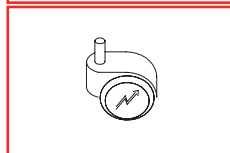

mc
0,45


t.ml
0,73

		Articolo	Cat. A	Cat. B	Cat. C	Cat. D
Plastiche nere. Contatto permanente con "antishock". Black plastic. Permanent contact with "return prevention".	Base in poliammide nera. Black polyamide base.	PBE3D	173	177	184	197
	Base in metallo riv. in polipropilene nero. Metal base covered with black polypropylene.	PBE3B	179	184	190	203
Plastiche grigie. Contatto permanente con "antishock". Grey plastic. Permanent contact with "return prevention".	Base in poliammide grigia. Grey polyamide base.	PGE3D	173	177	184	197



Base in alluminio verniciato nero o argento RAL 9006 maggiorazione € 32; base in alluminio lucido maggiorazione € 37.
Black or silver RAL 9006 painted aluminium base price increase € 32; polished aluminium base price increase € 37.



Ruote antistatiche - maggiorazione € 13
Antistatic castors - price increase € 13



BURSA - SEDUTE PER VISITATORE

MODELLI CONFORMI ALLA EN 13761 E CERTIFICATI EN 1022, EN 1728.

SCocca SEDILE: multistrato di legno.

SCocca SCHIENALE: in ABS lucido nero o grigio RAL 7040 ed in polipropilene rinforzato.

IMBOTTITURA: schienale e sedile in poliuretano espanso ignifugo.

BRACCIOLI: FISSI in polipropilene rinforzato nero.

BASE FISSA: struttura a 4 gambe in metallo verniciato nero o argento RAL 9006.

BASE GIREVOLE: a 5 razze in poliammide nero o grigio RAL 7040.

SEAT SHELL: in pressed plywood.

BACK SHELL: black or grey RAL 7040 polished and in reinforced polypropilene.

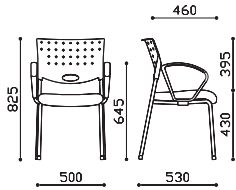
UPHOLSTERY: back and seat in fireproof expanded polyurethane.

ARMRESTS: FIXED in black reinforced polypropylene.

FIXED BASE: black painted 4 metal legs or silver RAL 9006.

SWIVEL BASE: 5 stars in black or grey RAL 7040 polyammide

Caratteristiche



Poltrona a schienale basso in ABS a vista, sedile imbottito, braccioli fissi in polipropilene, base fissa a 4 gambe.

ABS at sight low back armchair, upholstered seat, fixed polypropylene arms, 4 legs fixed base.



Kg
9,6



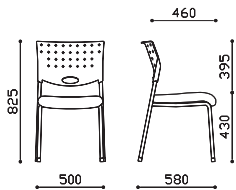
mc
0,3



t.ml
0,63

		Articolo	Cat. A	Cat. B	Cat. C	Cat. D
Schienale e braccioli neri. Black back and arms.	Base nera. Black base.	SN02	97	101	108	121
Schienale e braccioli grigi. Grey back and arms.	Base argento. Grey base.	SG2FA	97	101	108	121

Caratteristiche



Sedia a schienale basso in ABS a vista, sedile imbottito, base fissa a 4 gambe.

ABS at sight low back chair, upholstered seat, 4 legs fixed base.



Kg
7,6



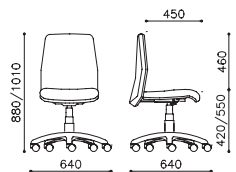
mc
0,3



t.ml
0,63

		Articolo	Cat. A	Cat. B	Cat. C	Cat. D
Schienale nero. Black back.	Base nera. Black base.	SB01	77	82	88	101
Schienale grigio. Grey back.	Base argento. Grey base.	SG1FA	77	82	88	101

Caratteristiche



Sedia a schienale basso, sedile girevole ed elevabile, base in poliammide, ruote in gomma.

Low back chair, swivel seat with height adjustment, polyamide base, rubber castors.



Kg
16,2



mc
0,50



t.ml
0,68

		Articolo	Cat. A	Cat. B	Cat. C	Cat. D
Plastiche nere. Black plastics.	Base nera. Black base.	PBO3D	137	140	145	158
Plastiche grigie. Grey plastics.	Base grigia. Grey base.	PGO3D	137	140	145	158

Caratteristiche

Poltrona a schienale basso, sedile girevole ed elevabile, braccioli fissi in polipropilene, base in poliammide, ruote in gomma.

Low back armchair, swivel seat with height adjustment, fixed polypropylene armrests, polyamide base, rubber castors.



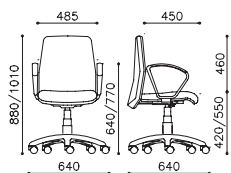
Kg
18,1



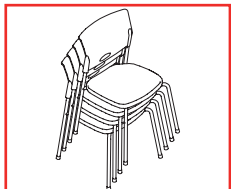
mc
0,45



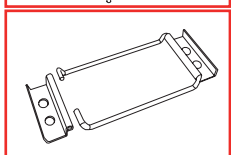
t.ml
0,68



		Articolo	Cat. A	Cat. B	Cat. C	Cat. D
Braccioli e plastiche nere. Black arms and plastics.	Base nera. Black base.	PNO4D	156	160	165	177
Braccioli e plastiche grigie. Grey arms and plastics.	Base grigia. Grey base.	PGO4D	156	160	165	177



I modelli SB01 e SG1FA sono impilabili fino a tre unità - I modelli SN02 e SG2FA NON sono impilabili.
Models SB01 and SG1FA are stackable up to 3 pieces - Models SN02 and SG2FA are NON-STACKABLE.



AGGST: Elemento di aggancio DISPONIBILE per articoli SB01-SG1FA. Maggiorazione € 8
AGGST: hooking device AVAILABLE for art. SB01-SG1FA. Price increase: € 8



BURSA RETE - SEDUTE DA LAVORO

MODELLI CONFORMI AL D.L. 626/94 E CERTIFICATI EN 1335

SCocca SEDILE: multistrato di legno.

SCocca SCHIENALE: in metallo verniciato nero e rivestito con rete portante Acrobat colore nero o grigio RAL 7040.

IMBOTTITURA SEDILE: poliuretano espanso ignifugo.

BRACCIOLI: REGOLABILI in altezza con struttura in metallo cromato, appoggio e copertura in polipropilene nero - FISSI in polipropilene rinforzato nero o grigio RAL 7040.

MECCANISMI: contatto permanente con "antishock".

BASE GIREVOLE: a cinque razze in poliammide nera o grigio RAL 7040.

RUOTE: autofrenanti in gomma.

SEAT SHELL: in pressed plywood.

BACK SHELL: metal frame covered with black or grey RAL 7040 self supporting Acrobat mesh.

UPHOLSTERY: seat in fireproof polyurethane foam.

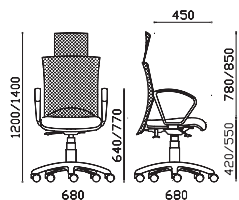
ARMRESTS: height ADJUSTABLE with chromed metal structure, black polypropylene caps - FIXED in black or grey RAL 7040 reinforced polypropylene.

MECHANISM: permanent contact with "return prevention".

SWIVEL BASE: 5 stars in black or grey RAL 7040 polyamide.

CASTORS: self braking rubber.

Caratteristiche



Poltrona a schienale medio con poggiatesta in rete, elevabile e reclinabile, sedile girevole ed elevabile, braccioli in polipropilene, base in poliammide, ruote gomma.

Medium back reclining armchair with headrest and mesh back, swivel seat with height adjustment, polypropylene armrests, polyamide base, rubber castors.



Kg
20,8



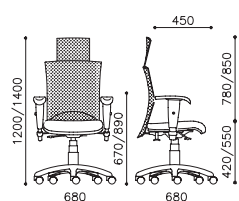
mc
0,51



t.ml
0,65

		Articolo	Cat. A	Cat. B	Cat. C	Cat. D
Rete nera. Contatto permanente con "antishock". Black mesh. Permanent contact with "return prevention".	Braccioli e base neri. Black arms and base.	RNE9D	251	253	256	264
Rete grigia. Contatto permanente con "antishock". Grey mesh. Permanent contact with "return prevention".	Braccioli e base grigi. Grey arms and base.	RGE9D	251	253	256	264

Caratteristiche



Poltrona a schienale medio con poggiatesta in rete nera, elevabile e reclinabile, sedile girevole ed elevabile, braccioli regolabili in altezza, base in poliammide, ruote gomma.

Medium back reclining armchair with headrest and black mesh back, swivel seat with height adjustment, height adjustable armrests, polyamide base, rubber castors.



Kg
20,8



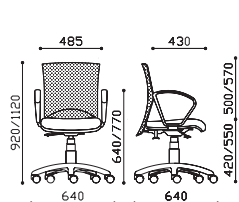
mc
0,38



t.ml
0,65

		Articolo	Cat. A	Cat. B	Cat. C	Cat. D
Rete nera. Contatto permanente con "antishock". Black mesh. Permanent contact with "return prevention".	Braccioli e base neri. Black arms and base.	RNEID	278	280	283	291

Caratteristiche



Poltrona a schienale medio in rete, elevabile e reclinabile, sedile girevole ed elevabile, braccioli in polipropilene, base in poliammide, ruote gomma.

Medium back reclining armchair with mesh back, swivel seat with height adjustment, polypropylene armrests, polyamide base, rubber castors.



Kg
19,5



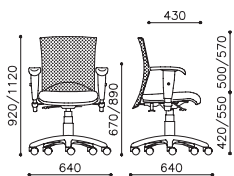
mc
0,41



t.ml
0,65

		Articolo	Cat. A	Cat. B	Cat. C	Cat. D
Rete nera. Contatto permanente con "antishock". Black mesh. Permanent contact with "return prevention".	Braccioli e base neri. Black arms and base.	RNE4D	230	232	236	243
Rete grigia. Contatto permanente con "antishock". Grey mesh. Permanent contact with "return prevention".	Braccioli e base grigi. Grey arms and base.	RGE4D	230	232	236	243

Caratteristiche



Poltrona a schienale medio in rete nera, elevabile e reclinabile, sedile girevole ed elevabile, braccioli regolabili in altezza, base in poliammide, ruote gomma.

Medium back reclining armchair with black mesh back, swivel seat with height adjustment, height adjustable armrests, polyamide base, rubber castors.



Kg
19,5



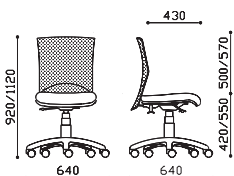
mc
0,41



t.ml
0,65

		Articolo	Cat. A	Cat. B	Cat. C	Cat. D
Rete nera. Contatto permanente con "antishock". Black mesh. Permanent contact with "return prevention".	Braccioli e base neri. Black arms and base.	RNEHD	257	259	263	270

Caratteristiche



Sedia a schienale medio in rete, elevabile e reclinabile, sedile girevole ed elevabile, base in poliammide, ruote gomma.

Medium back reclining chair with mesh back, swivel seat with height adjustment, polyamide base, rubber castors.



Kg
17,45



mc
0,41



t.ml
0,65

		Articolo	Cat. A	Cat. B	Cat. C	Cat. D
Rete nera. Contatto permanente con "antishock". Black mesh. Permanent contact with "return prevention".	Base nera. Black base.	RBE3D	211	213	216	223
Rete grigia. Contatto permanente con "antishock". Grey mesh. Permanent contact with "return prevention".	Base grigia. Grey base.	RGE3D	211	213	216	223



Base in alluminio verniciato nero o argento RAL 9006 maggiorazione € 32; base in alluminio lucido maggiorazione € 37.
Black or silver RAL 9006 painted aluminium base price increase € 32; polished aluminium base price increase € 37.



Ruote antistatiche - maggiorazione € 13
Antistatic castors - price increase € 13

Codice RW=rete schienale bianca
Code RW= white net back



BURSA RETE - SEDUTE PER VISITATORE

MODELLI CONFORMI ALLA EN 13761 E CERTIFICATI EN 1022, EN 1728.

SCOCCA SEDILE: multistrato di legno.

SCOCCA SCHIENALE: in metallo verniciato nero e rivestito con rete portante Acrobat colore nero o grigio RAL 7040.

IMBOTTITURA SEDILE: poliuretano espanso ignifugo.

BRACCIOLI: FISSI in polipropilene rinforzato nero.

BASE FISSA: struttura a cantilever in tubolare di metallo verniciato nero o argento RAL 9006.

BASE GIREVOLE: a 5 razze in poliammide nera o grigia RAL 7040.

SEAT SHELL: in pressed plywood.

BACK SHELL: metal frame covered with black or grey RAL 7040 self supporting Acrobat mesh.

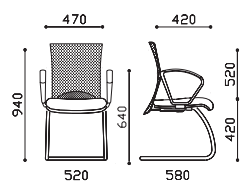
SEAT UPHOLSTERY: fireproof polyurethane foam.

ARMRESTS: FIXED in black reinforced polypropylene.

FIXED BASE: black metal legs or silver RAL 9006.

SWIVEL BASE: 5 stars in black or grey RAL 7040 polyamide.

Caratteristiche



Poltrona a schienale medio in rete, sedile imbottito, braccioli fissi in polipropilene, base fissa a cantilever.

Medium mesh back, upholstered seat, fixed polypropylene arms, fixed cantilever base.



Kg
16,7



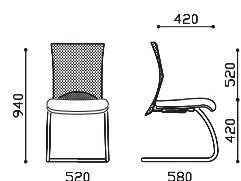
mc
0,4



t.ml
0,65

		Articolo	Cat. A	Cat. B	Cat. C	Cat. D
Rete e braccioli neri. Black fixed polypropylene armrests.	Base nera. Black base.	RN2CN	199	201	204	212
Rete e braccioli grigi. Grey mesh and arms.	Base argento. Silver base.	RG2CA	199	201	204	212

Caratteristiche



Poltrona a schienale medio in rete, sedile imbottito, base fissa a cantilever.

Medium mesh back, upholstered seat, fixed cantilever base.



Kg
14,8



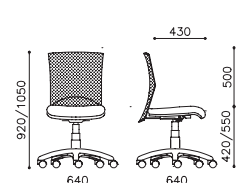
mc
0,4



t.ml
0,65

		Articolo	Cat. A	Cat. B	Cat. C	Cat. D
Rete nera. Black mesh.	Base nera. Black base.	RB1CN	179	181	185	192
Rete grigia. Grey mesh.	Base argento. Silver base.	RG1CA	179	181	185	192

Caratteristiche



Sedia a schienale basso, sedile girevole ed elevabile, base in poliammide, ruote in gomma.

Low back chair, swivel seat with height adjustment, polyamide base, rubber castors.



Kg
16,2



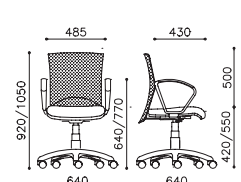
mc
0,50



t.ml
0,68

		Articolo	Cat. A	Cat. B	Cat. C	Cat. D
Plastiche nere. Black plastics.	Base nera. Black base.	RBO3D	174	177	182	195
Plastiche grigie. Grey plastics.	Base grigia. Grey base.	RGO3D	174	177	182	195

Caratteristiche



Poltrona a schienale basso, sedile girevole ed elevabile, braccioli fissi in polipropilene, base in poliammide, ruote in gomma.

Low back armchair, swivel seat with height adjustment, fixed polypropylene armrests, polyamide base, rubber castors.



Kg
18,1



mc
0,45



t.ml
0,68

		Articolo	Cat. A	Cat. B	Cat. C	Cat. D
Braccioli e plastiche nere. Black arms and plastics.	Base nera. Black base.	RNO4D	194	197	202	215
Braccioli e plastiche grigie. Grey arms and plastics.	Base grigia. Grey base.	RGO4D	194	197	202	215

Codice RW=rete schienale bianca
Code RW= white net back



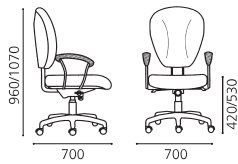
RONDA - SEDUTE DA LAVORO

MODELLI CONFORMI AL D.L. 626/94 E CERTIFICATI EN 1335

SCOCCA SEDILE: agglomerato di legno.
SCOCCA SCHIENALE: polipropilene rinforzato.
CARTER ESTERNI: polipropilene gofrato nero.
IMBOTTITURA: sedile e schienale in poliuretano espanso ignifugo.
BRACCIOLI: FISSI in polipropilene rinforzato nero (tecnica gas-moulding), oppure in tondino di metallo verniciato nero o argento RAL 9006 e appoggio in poliuretano integrale nero.
MECCANISMI: sincronizzato sedile/schienale, contatto permanente o schienale regolabile.
BASE GIREVOLE: a cinque razze in alluminio verniciata nera o argento RAL 9006, in poliammide nera.
RUOTE: autofrenanti in gomma o piedini fissi.

SEAT SHELL: in pressed wood.
BACK SHELL: in reinforced polypropylene.
OUTER SHELL: reinforced black polypropylene.
UPHOLSTERY: seat and back in fireproof expanded polyurethane.
ARMRESTS: FIXED in black reinforced polypropylene (gas-moulding process) or in black painted, silver RAL 9006 metal tube and with black polyurethane caps.
MECHANISM: synchro, permanent contact or reclining back.
SWIVEL BASE: 5 stars in black painted aluminium, silver RAL 9006, in black polyamide.
CASTORS: rubber self braking or glides.

Caratteristiche



Poltrona a schienale alto, elevabile e reclinabile, sedile girevole ed elevabile, braccioli fissi in tondino di metallo, base in alluminio, ruote gomma.
 High back reclining armchair, swivel seat with height adjustment, fixed metal tube armrests, aluminium base, rubber castors.

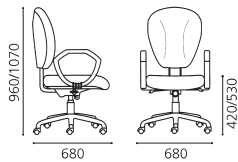

Kg
17,5


mc
0,45


t.ml
0,7

	Articolo	Cat. A	Cat. B	Cat. C	Cat. D	
Contatto permanente con "antishock". Permanent contact with "return prevention".	Braccioli e base neri. Black arms and base.	RAPOL	280	284	291	304
	Braccioli e base argento. Silver arms and base.	RAPQS	285	290	296	309
Meccanismo sincronizzato. Synchro mechanism.	Braccioli e base neri. Black arms and base.	RASOL	291	295	301	315
	Braccioli e base argento. Silver arms and base.	RASQS	296	300	306	320

Caratteristiche



Poltrona a schienale alto, elevabile e reclinabile, sedile girevole ed elevabile, braccioli fissi in polipropilene nero, ruote gomma.
 High back reclining armchair, swivel seat with height adjustment, fixed black polypropylene armrests, rubber castors.


Kg
15,5


mc
0,45


t.ml
0,7

	Articolo	Cat. A	Cat. B	Cat. C	Cat. D	
Reggisch. basculante, reg. altezza manuale. Reclining back, height adjustment by hand.	Base poliammide nera. Black polyamide base.	RFN9D	163	167	173	187
Contatto permanente con "antishock". Permanent contact with "return prevention".	Base poliammide nera. Black polyamide base.	RAP9D	213	217	223	237
	Base alluminio nero. Black aluminium base.	RAP9L	237	241	247	260
Meccanismo sincronizzato. Synchro mechanism.	Base poliammide nera. Black polyamide base.	RAS9D	223	227	233	247
	Base alluminio nero. Black aluminium base.	RAS9L	247	251	257	271

Caratteristiche

Sedia a schienale alto, elevabile e reclinabile, sedile girevole ed elevabile, ruote gomma.
High back reclining chair, swivel seat with height adjustment, rubber castors.



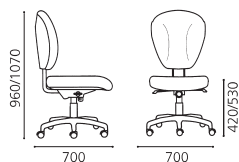
Kg
14,5



mc
0,50



t.ml
0,7



	Articolo	Cat. A	Cat. B	Cat. C	Cat. D	
Reggisch. basculante, reg. altezza manuale. Reclining back, height adjustment by hand.	Base poliammide nera. Black polyamide base.	RFN8D	141	145	151	165
Contatto permanente con "antishock". Permanent contact with "return prevention".	Base poliammide nera. Black polyamide base.	RAP8D	191	195	201	215
	Base alluminio nero. Black aluminium base.	RAP8L	215	219	225	239
	Base alluminio argento. Silver aluminium base.	RAP8S	219	223	229	243
Meccanismo sincronizzato. Synchro mechanism.	Base poliammide nera. Black polyamide base.	RAS8D	201	205	212	225
	Base alluminio nero. Black aluminium base.	RAS8L	225	229	236	249
	Base alluminio argento. Silver aluminium base.	RAS8S	229	233	240	253

Caratteristiche

Poltrona a schienale basso, elevabile e reclinabile, sedile girevole ed elevabile, braccioli fissi in tondino di metallo, base in alluminio, ruote gomma.
Low back reclining armchair, swivel seat with height adjustment, fixed metal tube armrests, aluminium base, rubber castors.



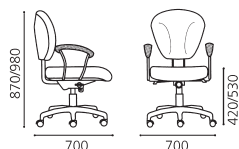
Kg
16,5



mc
0,41



t.ml
0,7



	Articolo	Cat. A	Cat. B	Cat. C	Cat. D	
Contatto permanente con "antishock". Permanent contact with "return prevention".	Braccioli e base neri. Black arms and base.	RAPNL	276	280	286	300
	Braccioli e base argento. Silver arms and base.	RAPPS	281	285	292	305
Meccanismo sincronizzato. Synchro mechanism.	Braccioli e base neri. Black arms and base.	RASNL	286	291	297	310
	Braccioli e base argento. Silver arms and base.	RASPS	292	296	302	316

Caratteristiche

Poltrona a schienale basso, elevabile e reclinabile, sedile girevole ed elevabile, braccioli fissi in polipropilene nero, ruote gomma.
Low back reclining armchair, swivel seat with height adjustment, fixed black polypropylene armrests, rubber castors.



Kg
14,5



mc
0,41

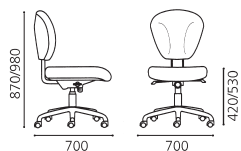


t.ml
0,7



	Articolo	Cat. A	Cat. B	Cat. C	Cat. D	
Reggisch. basculante, reg. altezza manuale. Reclining back, height adjustment by hand.	Base poliammide nera. Black polyamide base.	RFN4D	159	163	169	182
Contatto permanente con "antishock". Permanent contact with "return prevention".	Base poliammide nera. Black polyamide base.	RAP4D	208	213	219	232
	Base alluminio nero. Black aluminium base.	RAP4L	232	237	243	256
Meccanismo sincronizzato. Synchro mechanism.	Base poliammide nera. Black polyamide base.	RAS4D	219	223	229	243
	Base alluminio nero. Black aluminium base.	RAS4L	243	247	253	267

Caratteristiche



Sedia a schienale basso, elevabile e reclinabile, sedile girevole ed elevabile, ruote gomma.

Low back reclining chair, swivel seat with height adjustment, rubber castors.



Kg
13,5



mc
0,50



t.ml
0,7

		Articolo	Cat. A	Cat. B	Cat. C	Cat. D
Reggisch. basculante, reg. altezza manuale. Reclining back, height adjustment by hand.	Base poliammide nera. Black polyamide base.	RFN3D	137	141	147	161
Contatto permanente con "antishock". Permanent contact with "return prevention".	Base poliammide nera. Black polyamide base.	RAP3D	187	191	197	211
	Base alluminio nera. Black aluminium base.	RAP3L	211	215	221	234
	Base alluminio argento. Silver aluminium base.	RAP3S	215	219	225	239
Meccanismo sincronizzato. Synchro mechanism.	Base poliammide nera. Black polyamide base.	RAS3D	197	201	207	221
	Base alluminio nera. Black aluminium base.	RAS3L	221	225	231	245
	Base alluminio argento. Silver aluminium base.	RAS3S	225	229	236	249

Caratteristiche



Sgabello a schienale basso, elevabile e reclinabile, sedile girevole ed elevabile, braccioli fissi in polipropilene neri, base in poliammide, piedini fissi.

Low back reclining drafting armchair, swivel seat with height adjustment, fixed black polypropylene armrests, polyamide base, glides.



Kg
15,5



mc
0,50



t.ml
0,7

		Articolo	Cat. A	Cat. B	Cat. C	Cat. D
Reggisch. basculante, reg. altezza manuale. Reclining back, height adjustment by hand.	Base nera con anello poggiapiedi. Black base with ring footrest.	RFNTF	193	197	203	217

Caratteristiche



Sgabello a schienale basso, elevabile e reclinabile, sedile girevole ed elevabile, base in poliammide, piedini fissi.

Low back reclining drafting armchair, swivel seat with height adjustment, polyamide base, glides.



Kg
14,5

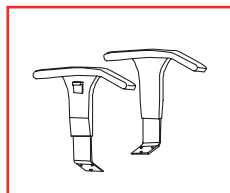


mc
0,50



t.ml
0,7

		Articolo	Cat. A	Cat. B	Cat. C	Cat. D
Reggisch. basculante, reg. altezza manuale. Reclining back, height adjustment by hand.	Base nera con anello poggiapiedi. Black base with ring footrest.	RFNSF	169	173	179	193



Bracciolo regolabile in altezza. Incremento di prezzo rispetto a versioni con bracciolo fisso in polipropilene rinforzato: € 32
Height adjustable arm. Price increase on fixed polypropylene arms models: € 32

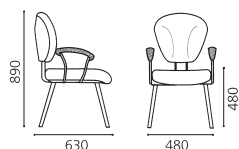


RONDA - SEDUTE PER VISITATORE

SCocca SEDILE: agglomerato di legno.
SCocca SCHIENALE: polipropilene rinforzato.
CARTER ESTERNI: polipropilene gofrato nero.
IMBOTTITURA: sedile e schienale in poliuretano espanso ignifugo.
BRACCIOLI: FISSI in polipropilene rinforzato nero (tecnica gas-moulding), oppure in tondino di metallo verniciato nero e appoggio in poliuretano integrale nero.
BASE FISSA: a quattro gambe o a cantilever in metallo verniciata nera.

SEAT SHELL: in pressed wood.
BACK SHELL: in reinforced polypropylene.
OUTER SHELL: reinforced black polypropylene.
UPHOLSTERY: seat and back in fireproof expanded polyurethane.
ARMRESTS: FIXED in black reinforced polypropylene (gas-moulding process) or in black painted, metal tube and with black polyurethane caps.
FIXED BASE: black painted 4 legs or cantilever.

Caratteristiche



Poltrona a schienale basso, base fissa a 4 gambe.
 Low back armchair, 4 legs fixed base.


Kg
12


mc
0,41

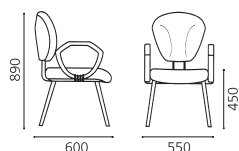

t.ml
0,7

Braccioli fissi in tondino di metallo neri.
 Fixed black metal tube arms.

Base nera.
 Black base.

Articolo	Cat. A	Cat. B	Cat. C	Cat. D
RA0N	175	179	186	199

Caratteristiche



Poltrona a schienale basso, base fissa a 4 gambe.
 Low back armchair, 4 legs fixed base.


Kg
10,5


mc
0,41

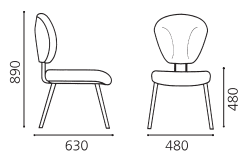

t.ml
0,7

Braccioli fissi in polipropilene neri.
 Fixed black polypropylene arms.

Base nera.
 Black base.

Articolo	Cat. A	Cat. B	Cat. C	Cat. D
RA02	145	149	155	169

Caratteristiche



Sedia a schienale basso, base fissa a 4 gambe.
 Low back chair, 4 legs fixed base.


Kg
10,5

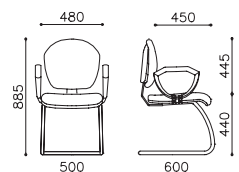

mc
0,37


t.ml
0,7

Base nera.
 Black base.

Articolo	Cat. A	Cat. B	Cat. C	Cat. D
RA01	121	125	132	145

Caratteristiche



Poltrona a schienale basso, base fissa a cantilever.
 Low back armchair, fixed cantilever base.


Kg
13,5


mc
0,39

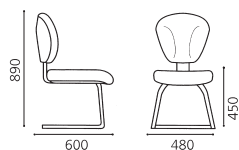

t.ml
0,7

Braccioli fissi in polipropilene neri.
 Fixed black polypropylene arms.

Base nera.
 Black base.

Articolo	Cat. A	Cat. B	Cat. C	Cat. D
RF02C	144	148	154	168

Caratteristiche



Sedia a schienale basso, base fissa a cantilever.
 Low back chair, fixed cantilever base.


Kg
12,5


mc
0,39


t.ml
0,7

Base nera.
 Black base.

Articolo	Cat. A	Cat. B	Cat. C	Cat. D
RF01C	120	124	130	144



TARIFA TE - SEDUTE DA LAVORO

MODELLI CONFORMI AL D.L. 626/94 E CERTIFICATI EN 1335

SCOCCA SEDILE: agglomerato di legno.
SCOCCA SCHIENALE: polipropilene rinforzato.
CARTER ESTERNI: in polipropilene goffrato nero.
IMBOTTITURA: sedile e schienale in poliuretano espanso ignifugo.
BRACCIOLI: FISSI in polipropilene rinforzato (tecnica gas-moulding) oppure in tondino di metallo verniciato nero o argento RAL 9006 e appoggio in poliuretano integrale nero.
MECCANISMI: sincronizzato sedile/schienale o contatto permanente con "antishock".
BASE GIREVOLE: a cinque razze in alluminio verniciata nera, argento RAL9006 o in poliammide nera.
RUOTE: autofrenanti in gomma o piedini fissi.

SEAT SHELL: in pressed wood.
BACK SHELL: in reinforced polypropylene.
OUTER SHELL: in embossed black polypropylene.
UPHOLSTERY: fireproof expanded polyurethane.
ARMRESTS: FIXED in reinforced polypropylene (gas-moulding process), or in black, silver RAL 9006 painted metal tube with black polyurethane support.
MECHANISM: synchro, permanent contact with "return prevention".
SWIVEL BASE: 5 stars in silver RAL 9006 or black painted aluminium or in black polyamide.
CASTORS: selfbraking rubber or glides.



Prodotto OMOLOGATO in CLASSE 1IM con rivestimenti ALMA (rif. MADRID) e YORK.
 HOMOLOGATED product in CLASS 1IM with coverings ALMA (ref. MADRID) and YORK.

Caratteristiche



Poltrona a schienale alto, elevabile e reclinabile, sedile girevole ed elevabile, braccioli fissi in tondino di metallo, base in alluminio, ruote gomma.
 High back reclining armchair, swivel seat with height adjustment, fixed metal tube armrests, aluminium base, rubber castors.



Kg
20



mc
0,45



t.ml
0,7

	Articolo	Cat. A	Cat. B	Cat. C	Cat. D	
Meccanismo sincronizzato. Synchro mechanism.	Braccioli e base neri. Black arms and base.	TESOL	275	279	285	299
	Braccioli e base argento. Silver arms and base.	TESQS	280	284	291	304

Caratteristiche



Poltrona a schienale alto, elevabile e reclinabile, sedile girevole ed elevabile, braccioli fissi in polipropilene neri, ruote gomma.
 High back reclining armchair, swivel seat with height adjustment, fixed black polypropylene armrests, rubber castors.



Kg
18



mc
0,45



t.ml
0,7

	Articolo	Cat. A	Cat. B	Cat. C	Cat. D	
Contatto permanente con "antishock". Permanent contact with "return prevention".	Base poliammide nera. Black polyamide base.	TEE9D	188	192	198	212
Meccanismo sincronizzato. Synchro mechanism.	Base poliammide nera. Black polyamide base.	TES9D	218	222	228	242
	Base alluminio nera. Black aluminium base.	TES9L	242	246	252	266

Caratteristiche



Sedia a schienale alto, elevabile e reclinabile, sedile girevole ed elevabile, ruote gomma.
 High back reclining chair, swivel seat with height adjustment, rubber castors.



Kg
17,5



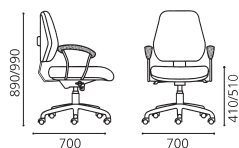
mc
0,45



t.ml
0,7

	Articolo	Cat. A	Cat. B	Cat. C	Cat. D	
Contatto permanente con "antishock". Permanent contact with "return prevention".	Base poliammide nera. Black polyamide base.	TEE8D	166	170	176	190
Meccanismo sincronizzato. Synchro mechanism.	Base poliammide nera. Black polyamide base.	TES8D	196	200	206	220
	Base alluminio nera. Black aluminium base.	TES8L	220	224	230	244
	Base alluminio argento. Silver aluminium base.	TES8S	224	228	234	248

Caratteristiche

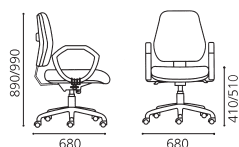


Poltrona a schienale basso, elevabile e reclinabile, sedile girevole ed elevabile, braccioli fissi in tondino di metallo, base in alluminio, ruote gomma.
 Low back reclining armchair, swivel seat with height adjustment, fixed metal tube armrests, aluminium base, rubber castors.



		Articolo	Cat. A	Cat. B	Cat. C	Cat. D
Meccanismo sincronizzato. Synchro mechanism.	Braccioli e base neri. Black arms and base.	TESNL	271	275	281	295
	Braccioli e base argento. Silver arms and base.	TESPS	276	280	286	300

Caratteristiche



Poltrona a schienale basso, elevabile e reclinabile, sedile girevole ed elevabile, braccioli fissi in polipropilene neri, ruote gomma.
 Low back reclining armchair, swivel seat with height adjustment, fixed black polypropylene armrests, rubber castors.



		Articolo	Cat. A	Cat. B	Cat. C	Cat. D
Contatto permanente con "antishock". Permanent contact with "return prevention".	Base poliammide nera. Black polyamide base.	TEE4D	184	188	194	207
Meccanismo sincronizzato. Synchro mechanism.	Base poliammide nera. Black polyamide base.	TES4D	214	218	224	238
	Base alluminio nera. Black aluminium base.	TES4L	238	242	248	262

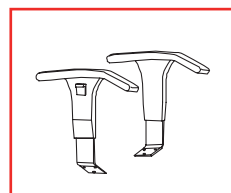
Caratteristiche



Sedia a schienale basso, elevabile e reclinabile, sedile girevole ed elevabile, ruote gomma.
 Low back reclining chair, swivel seat with height adjustment, rubber castors.



		Articolo	Cat. A	Cat. B	Cat. C	Cat. D
Contatto permanente con "antishock". Permanent contact with "return prevention".	Base poliammide nera. Black polyamide base.	TEE3D	162	166	172	186
Meccanismo sincronizzato. Synchro mechanism.	Base poliammide nera. Black polyamide base.	TES3D	192	196	202	216
	Base alluminio nera. Black aluminium base.	TES3L	216	220	226	240
	Base alluminio argento. Silver aluminium base.	TES3S	220	224	230	244



Bracciolo regolabile in altezza. Incremento di prezzo rispetto a versioni con bracciolo fisso in polipropilene rinforzato: € 32
 Height adjustable arm. Price increase on fixed polypropylene arms models: € 32



Per i modelli TEP8D e TES8D l'imballo è composto da due sedute per scatola.
 Models TEP8D and TES8D are packaged with two chairs each box.

Per contatto permanente con "antishock" con AZIONAMENTO A PULSANTE: sostituire i codici TEE con TEP, maggiorazione € 28.
 Permanent contact with "return prevention" with BUTTON ADJUSTMENT: please replace TEE with TEP codes, price increase: € 28.



TARIFA TE - SEDUTE PER VISITATORE

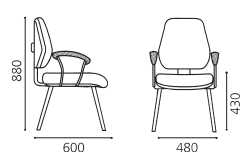
SCOCCA SEDILE: agglomerato di legno.
SCOCCA SCHIENALE: polipropilene rinforzato.
CARTER ESTERNI: in polipropilene gofrato nero.
IMBOTTITURA: sedile e schienale in poliuretano espanso ignifugo.
BRACCIOLI: FISSI in polipropilene rinforzato (tecnica gas-moulding), in metallo verniciato nero e appoggio in poliuretano integrale (solo per versione a quattro gambe).
BASE FISSA: a quattro gambe o a cantilever in metallo verniciata nera.

SEAT SHELL: in pressed wood.
BACK SHELL: in reinforced polypropylene.
OUTER SHELL: in embossed black polypropylene.
UPHOLSTERY: seat and back in fireproof expanded polyurethane.
ARMRESTS: FIXED in reinforced polypropylene (gas-moulding process), black metal and integral polyurethane cap (only for 4 legs base models).
FIXED BASE: 4 legs or black cantilever base.



Prodotto OMOLOGATO in CLASSE 1IM con rivestimenti ALMA (rif. MADRID) e YORK.
 HOMOLOGATED product in CLASS 1IM with coverings ALMA (ref. MADRID) and YORK.

Caratteristiche



Poltrona a schienale basso, base fissa a 4 gambe.
 Low back armchair, 4 legs fixed base.

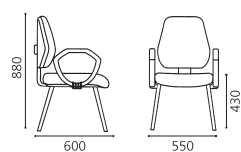

 Kg
 13,6


 mc
 0,41


 t.ml
 0,7

		Articolo	Cat. A	Cat. B	Cat. C	Cat. D
Braccioli fissi in tondino di metallo neri. Fixed black metal tube arms.	Base nera. Black base.	TE0N	176	180	187	200

Caratteristiche



Poltrona a schienale basso, base fissa a 4 gambe.
 Low back armchair, 4 legs fixed base.

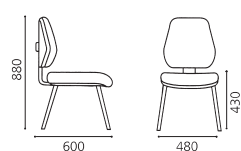

 Kg
 13


 mc
 0,41


 t.ml
 0,7

		Articolo	Cat. A	Cat. B	Cat. C	Cat. D
Braccioli fissi in polipropilene neri. Fixed black polypropylene arms.	Base nera. Black base.	TE02	144	148	154	168

Caratteristiche



Sedia a schienale basso, base fissa a 4 gambe.
 Low back chair, 4 legs fixed base.

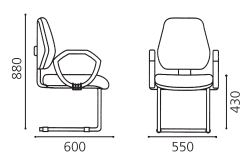

 Kg
 12,5


 mc
 0,37


 t.ml
 0,7

		Articolo	Cat. A	Cat. B	Cat. C	Cat. D
	Base nera. Black base.	TE01	122	126	133	146

Caratteristiche



Poltrona a schienale basso, base fissa a cantilever.
 Low back armchair, fixed cantilever base.

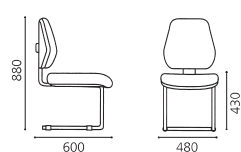

 Kg
 16


 mc
 0,41


 t.ml
 0,7

		Articolo	Cat. A	Cat. B	Cat. C	Cat. D
Braccioli fissi in polipropilene neri. Fixed black polypropylene arms.	Base nera. Black base.	TE02C	152	156	163	176

Caratteristiche



Sedia a schienale basso, base fissa a cantilever.
 Low back chair, fixed cantilever base.


 Kg
 14


 mc
 0,37


 t.ml
 0,7

		Articolo	Cat. A	Cat. B	Cat. C	Cat. D
	Base nera. Black base.	TE01C	130	135	141	154



TARIFA TFN - SEDUTE DA LAVORO

MODELLI CONFORMI AL D.L. 626/94 E CERTIFICATI EN 1335

SCOCCA SEDILE: agglomerato di legno.
SCOCCA SCHIENALE: polipropilene rinforzato.
CARTER ESTERNI: in polipropilene goffrato nero.
IMBOTTITURA: sedile e schienale in poliuretano espanso ignifugo.
BRACCIOLI: FISSI in polipropilene rinforzato (tecnica gas-moulding) in poliuretano integrale nero con inserto in metallo.
MECCANISMI: inclinazione dello schienale con taratura della spinta.
BASE GIREVOLE: a cinque razze in poliammide nera o in metallo riv. in polipropilene nera.
RUOTE: autofrenanti in gomma o piedini fissi.

SEAT SHELL: in pressed wood.
BACK SHELL: in reinforced polypropylene.
OUTER SHELL: in embossed black polypropylene.
UPHOLSTERY: seat and back in fireproof expanded polyurethane.
ARMRESTS: FIXED in reinforced polypropylene (gas-moulding process) or in black integral polyurethane with metal insert.
MECHANISM: reclining and height adjustable back.
SWIVEL BASE: in black polyamide or in metal covered by black polypropylene.
CASTORS: self braking rubber or glides.

Caratteristiche



Poltrona a schienale alto, elevabile e reclinabile, sedile girevole ed elevabile, braccioli fissi in polipropilene neri, base in poliammide, ruote gomma.
High back reclining armchair, swivel seat with height adjustment, fixed black polypropylene armrests, polyamide base, rubber castors.

 **Kg**
15,5

 **mc**
0,45

 **t.ml**
0,7

	Articolo	Cat. A	Cat. B	Cat. C	Cat. D
Reggisch. basculante, reg. altezza manuale. Reclining back, height adjustment by hand.	TFN9D	162	166	172	186

Caratteristiche



Sedia a schienale alto, elevabile e reclinabile, sedile girevole ed elevabile, base in poliammide, ruote gomma.
High back reclining chair, swivel seat with height adjustment, polyamide base, rubber castors.

 **Kg**
13,5

 **mc**
0,45

 **t.ml**
0,7

	Articolo	Cat. A	Cat. B	Cat. C	Cat. D
Reggisch. basculante, reg. altezza manuale. Reclining back, height adjustment by hand.	TFN8D	140	144	150	164

Caratteristiche



Poltrona a schienale basso, elevabile e reclinabile, sedile girevole ed elevabile, braccioli fissi in polipropilene neri, base in poliammide, ruote gomma.
Low back reclining armchair, swivel seat with height adjustment, fixed black polypropylene armrests, polyamide base, rubber castors.

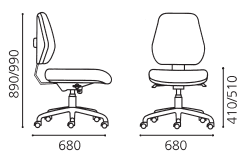
 **Kg**
14,5

 **mc**
0,4

 **t.ml**
0,7

	Articolo	Cat. A	Cat. B	Cat. C	Cat. D
Reggisch. basculante, reg. altezza manuale. Reclining back, height adjustment by hand.	TFN4D	155	160	166	179

Caratteristiche



Sedia a schienale basso, elevabile e reclinabile, sedile girevole ed elevabile, base in poliammide, ruote gomma.
Low back reclining chair, swivel seat with height adjustment, polyamide base, rubber castors.

 **Kg**
12,5

 **mc**
0,4

 **t.ml**
0,7

	Articolo	Cat. A	Cat. B	Cat. C	Cat. D
Reggisch. basculante, reg. altezza manuale. Reclining back, height adjustment by hand.	TFN3D	134	138	144	158



TARIFA 101 - SEDUTE PER VISITATORE

MODELLI CONFORMI ALLA EN 13761 E CERTIFICATI EN 1022, EN 1728.

SCOCCA SEDILE IMBOTTITO: polipropilene rinforzato.

SCOCCA SCHIENALE IMBOTTITO: multistrato di legno.

SCOCCA SEDILE E SCHIENALE A VISTA: in multistrato di legno di faggio lucida. CARTER ESTERNO (per modello imbottito): polipropilene nero.

IMBOTTITURA: sedile e schienale in poliuretano espanso ignifugo.

BRACCIOLI: FISSI in poliuretano integrale nero con inserto in metallo con e senza tavoletta scrittoio.

BASE FISSA: a 4 gambe o a cantilever con braccioli portanti, in tubolare metallico verniciate nere, cromate e argento.

TAVOLETTA SCRITTURA: antipanico in polistirene rinforzata nera o in multistrato di faggio lucida.

PIEDINI FISSI: antiscivolo.

UPHOLSTERED SEAT SHELL: reinforced polypropylene.

UPHOLSTERED BACK SHELL: pressed plywood.

SEAT AND BACK SHELL AT SIGHT: polished beech plywood.

OUTER SHELL (for upholstered version): black polypropylene.

UPHOLSTERY: seat and back in fireproof expanded polyurethane.

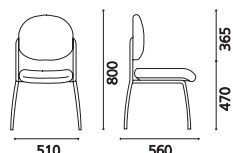
ARMRESTS: FIXED black polypropylene or black integral polyurethane (only for version with writing tablet) with metal insert.

FIXED BASE: 4 legs or cantilever with supporting armrests, black, silver or chromed metal tube structure.

WRITING TABLET: antipanic, in black reinforced polystyrene or in polished beech plywood.

GLIDES: anti-slide.

Caratteristiche



Sedia a schienale basso, base fissa a 4 gambe.
Low back chair, 4 legs fixed base.



Kg
8,7



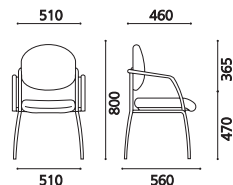
mc
0,36



t.ml
0,6

	Articolo	Cat. A	Cat. B	Cat. C	Cat. D	Legno - wood
Sedile e schienale rivestiti. Upholstered back and seat.	Base nera. Black base.	101	83	87	92	104
	Base argento. Silver base.	101AA	85	89	94	106
	Base cromata. Chromed base.	101C	88	92	97	110
Sedile e schienale in legno. Wooden back and seat.	Base nera. Black base.	101L				100
	Base argento. Silver base.	11LAA				102
	Base cromata. Chromed base.	101LC				106

Caratteristiche



Poltrona a schienale basso, braccioli fissi in poliuretano, base fissa a 4 gambe.
Low back armchair, fixed polyurethane arms, 4 legs fixed base.



Kg
9,8



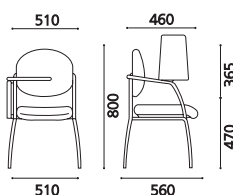
mc
0,41



t.ml
0,6

	Articolo	Cat. A	Cat. B	Cat. C	Cat. D	Legno - wood
Sedile e schienale rivestiti, braccioli neri. Upholstered back and seat, black arms.	Base nera. Black base.	102	107	111	116	128
	Base argento. Silver base.	102AA	109	113	118	130
	Base cromata. Chromed base.	102C	112	116	121	134
Sedile e schienale in legno, braccioli neri. Wooden back and seat, black arms.	Base nera. Black base.	102L				124
	Base argento. Silver base.	12LAA				126
	Base cromata. Chromed base.	102LC				129

Caratteristiche



Sedia a schienale basso, bracciolo destro in poliuretano con tavoletta scrittoio antipanico, base fissa a 4 gambe.
Low back chair, polyurethane right arm with antipanic writing tablet, 4 legs fixed base.



Kg
9,8



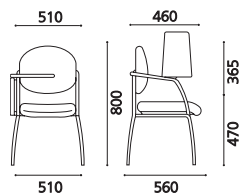
mc
0,41



t.ml
0,6

	Articolo	Cat. A	Cat. B	Cat. C	Cat. D	Legno - wood
Sedile e schienale rivestiti, bracciolo destro e tavoletta scrittoio neri. Upholstered back and seat, black right arm and writing tablet.	Base nera. Black base.	101S	116	120	125	138
	Base argento. Silver base.	11SAA	118	122	127	140
	Base cromata. Chromed base.	101SC	121	125	130	143

Caratteristiche



Sedia a schienale basso, bracciolo destro in poliuretano con tavoletta scrittoio antipanico, base fissa a 4 gambe.
Low back chair, polyurethane right arm with antipanic writing tablet, 4 legs fixed base.

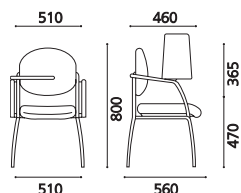
Kg
9,8

mc
0,41

t.ml
0,6

	Articolo	Cat. A	Cat. B	Cat. C	Cat. D	Legno - wood
Sedile, schienale e tavoletta scrittoio in legno, bracciolo destro nero. Wooden back, seat and writing tablet, black right arm.	Base nera. Black base.	101SL				141
	Base argento. Silver base.	1SLAA				143
	Base cromata. Chromed base.	10SLC				146

Caratteristiche



Poltrona a schienale basso, braccioli in poliuretano, bracciolo destro con tavoletta scrittoio antipanico, base fissa a 4 gambe.
Low back armchair, polyurethane armrests, right arm with antipanic writing tablet, 4 legs fixed base.

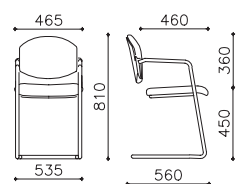
Kg
10,2

mc
0,45

t.ml
0,6

	Articolo	Cat. A	Cat. B	Cat. C	Cat. D	Legno - wood
Sedile e schienale rivestiti, braccioli e tavoletta scrittoio neri. Upholstered back and seat, black arms and writing tablet.	Base nera. Black base.	102S	128	133	138	150
	Base argento. Silver base.	12SAA	130	135	140	152
	Base cromata. Chromed base.	102SC	134	138	143	155
Sedile, schienale e tavoletta scrittoio in legno, braccioli neri. Wooden back, seat and writing tablet, black arms.	Base nera. Black base.	102SL				153
	Base argento. Silver base.	2SLAA				155
	Base cromata. Chromed base.	12SLC				159

Caratteristiche



Poltrona a schienale medio, base fissa a cantilever con braccioli portanti.
Medium back armchair, fixed cantilever base with supporting armrests.

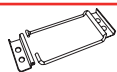
Kg
9,8

mc
0,45

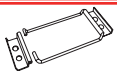
t.ml
0,6

I modelli 102VN, 102VL sono IMPILABILI fino a 6 pezzi e NON possono montare la TAVOLETTA SCRITTOIO.
Models 102VN, 102VL are stackable up to 6 pieces and are NOT available with WRITING TABLET.

	Articolo	Cat. A	Cat. B	Cat. C	Cat. D	Legno - wood
Sedile e schienale rivestiti. Upholstered seat and back.	Base nera. Black base.	102VN	119	123	129	144
	Base argento. Silver base.	102VA	121	125	134	146
	Base cromata. Chromed base.	102VL	126	130	137	151



AGGST - Elemento di aggancio standard. Maggiorazione: € 8
AGGST - Standard hooking device. Price increase: € 8



AGGLU - Elemento di aggancio versione lunga per art. 102S, 102SC, 102SL, 12SLC. Maggiorazione: € 8
AGGLU - Hooking device long version for art. 102S, 102SC, 102SL, 12SLC. Price increase: € 8

L'elemento di aggancio deve essere montato in fase di produzione.
Hooking device must be assembled in the production phase.



TARIFA 101 è impilabile fino a 6 pezzi nelle versioni con o senza braccioli e fino a 4 pezzi nelle versioni con tavoletta scrittoio.
TARIFA 101 models with or without arms are stackable up to 6 pieces, models with writing tablet up to 4 pieces.

A richiesta è disponibile:

CARRELLO porta-sedie, codice CAR10 - € 72 cad. Portata max 6 sedute. No minimo d'ordine.

CESTELLO portariviste, codice CES10 - € 21 cad. Minimo d'ordine 20 pz.

Il cestello deve montato in fase di produzione e le sedute NON sono impilabili.

Per la versione LEGNO ignifugo Classe1, maggiorazione € 30 a seduta - Minimo d'ordine 100 pz. e sostituire lettera "L" con "I".

Available on demand:

Chair TROLLEY, code CAR10 - € 72 each one - Capacity maximum 6 pieces. No minimum order.

Magazines BASKET, code CES10 - € 21 each one. Minimum order 20 pieces. It must be assembled in the production phase and chairs are NOT stackable.

For fireproof Class 1 version, price increase € 30 each chair - Minimum order 100 pcs, substitute letter "L" with "I".



VIGO - SEDUTE PER VISITATORE

SCOCCA SEDILE: multistrato di legno.
SCOCCA SCHIENALE: in polipropilene rinforzato.
CARTER ESTERNI: polipropilene gofrato nero.
IMBOTTITURA: sedile e schienale in poliuretano espanso ignifugo.
BRACCIOLI: FISSI in polipropilene nero con inserto di metallo.
BASE FISSA: a 4 gambe in tubolare metallico verniciata nera, argento RAL 9006 o cromata. **TAVOLETTA SCRITTURA** antipanico in polipropilene nero.

SEAT SHELL: plywood.
BACK SHELL: reinforced polypropylene.
OUTER SHELL: black polypropylene.
UPHOLSTERY: seat and back in fireproof expanded polyurethane.
ARMRESTS: FIXED in black polypropylene with metal insert.
FIXED BASE: 4 legs metal tube, black or silver RAL 9006 painted or chromed.
WRITING TABLET: antipanic, in black polypropylene.

Caratteristiche

Sedia a schienale medio, base fissa a 4 gambe.
 Medium back chair, 4 legs fixed base.



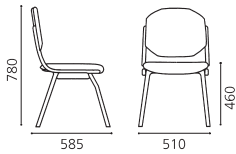
Kg
8,5



mc
0,37



t.ml
0,58



	Articolo	Cat. A	Cat. B	Cat. C	Cat. D
Base nera. Black base.	VN01	97	100	106	117
Base argento. Silver base.	VA01	97	100	106	117
Base cromata. Chromed base.	VC01	106	109	114	125

Caratteristiche

Poltrona a schienale medio, base fissa a 4 gambe.
 Medium back armchair, 4 legs fixed base.



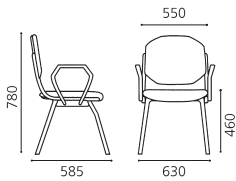
Kg
10



mc
0,45



t.ml
0,58



	Articolo	Cat. A	Cat. B	Cat. C	Cat. D
Braccioli in polipropilene neri. Black polypropylene arms.	VN02	126	129	135	146
Base argento. Silver base.	VA02	126	129	135	146
Base cromata. Chromed base.	VC02	135	138	143	154

Caratteristiche

Poltrona a schienale medio, bracciolo destro in polipropilene con tavoletta scrittoio antipanico, base fissa a 4 gambe.
 Medium back chair, right polypropylene arm with antipanic writing tablet, 4 legs fixed base.



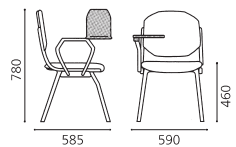
Kg
9,2



mc
0,45

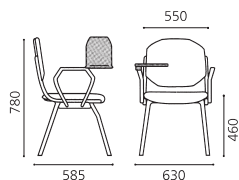


t.ml
0,58



	Articolo	Cat. A	Cat. B	Cat. C	Cat. D
Bracciolo destro e tavoletta scrittoio neri. Black right arm and writing tablet.	VN01S	124	127	133	144
Base argento. Silver base.	VA01S	124	127	133	144
Base cromata. Chromed base.	VC01S	133	136	141	152

Caratteristiche



Poltrona a schienale medio, braccioli in polipropilene, bracciolo destro con tavoletta antipanico, base fissa a 4 gambe.

Medium back armchair, polypropylene armrests, right arm with antipanic writing tablet, 4 legs fixed base.



Kg
10,5



mc
0,45

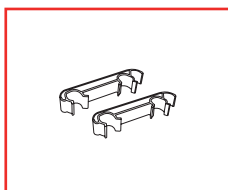


t.ml
0,58

		Articolo	Cat. A	Cat. B	Cat. C	Cat. D
Braccioli e tavoletta scrittoio neri. Black arms and writing tablet.	Base nera. Black base.	VN02S	139	142	147	159
	Base argento. Silver base.	VA02S	139	142	147	159
	Base cromata. Chromed base.	VC02S	147	150	155	167

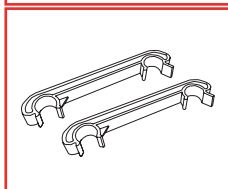
I modelli con sedile e schienale in legno codici VL, sono fuori produzione.

Models with wooden seat and back code VL are out of production.



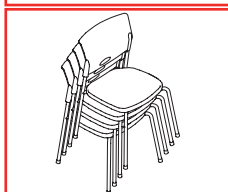
VAGGC - Coppia elementi di aggancio standard. Maggiorazione: € 5

VAGGC - Pair of standard hooking devices. Price increase: € 5



VAGGL - Coppia elementi di aggancio versione lunga per art. VC02S, VA02S, VN02S. Maggiorazione: € 5

VAGGL - Pair of hooking devices long version for articles VC02S, VA02S, VN02S. Price increase: € 5



VIGO è impilabile fino a 6 pezzi nelle versioni con o senza braccioli e fino a 3 pezzi nelle versioni con tavoletta scrittoio.

VIGO model with or without arms are stackable up to 6 pieces, models with writing tablet up to 3 pieces.