



listino prezzi | price list

gennaio | january 2009

 **VICHI**

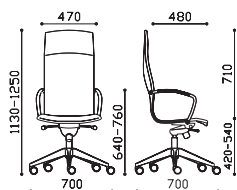


UNION GROUP CUIO E PELLE - SEDUTE DA LAVORO

SCOCCA: multistrato di legno curvato.
IMBOTTITURA: poliuretano espanso ignifugo.
RIVESTIMENTO: in cuoio o pelle.
BRACCIOLI: (per versioni girevoli) FISSI con appoggio rivestito in cuoio o pelle o non rivestito, in metallo cromato o verniciato argento RAL 9006.
MECCANISMI: oscillante a fulcro decentrato.
BASE GIREVOLE: a cinque razze in alluminio verniciata argento RAL 9006 o lucida.
RUOTE: autofrenanti in gomma Ø65.

SHELL: pressed plywood.
UPHOLSTERY: fireproof expanded polyurethane.
COVERING: hard or soft leather.
ARMRESTS: (for swivel versions) FIXED in chromed or silver RAL 9006 painted metal with leather covered or not covered caps.
MECHANISM: advanced pivoting tilting.
SWIVEL BASE: 5 stars silver RAL 9006 or polished aluminium.
CASTORS: rubber selfbraking.

Caratteristiche



Poltrona a schienale alto reclinabile con meccanismo oscillante, sedile girevole ed elevabile, braccioli fissi in metallo, base in alluminio, ruote gomma.
High back reclining armchair, swivel seat with height adjustment, metal fixed armrests, aluminium base, rubber castors.



Kg
18,4



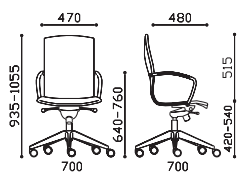
mc
0,38



p.mq
2,50

		Articolo	Cat. E	Cat. F	Cat. G
Scocca rivestita in cuoio. Hard leather shell.	Braccioli e base argento. Silver arms and base.	UA19			653
	Braccioli cromati, base lucida. Chromed arms, polished base.	UC19			690
Braccioli e scocca rivestiti in cuoio. Hard leather arms and shell.	Braccioli e base argento. Silver arms and base.	UA19B			711
	Braccioli cromati, base lucida. Chromed arms, polished base.	UC19B			748
Scocca rivestita in pelle. Leather shell.	Braccioli e base argento. Silver arms and base.	UA09	728	829	
	Braccioli cromati, base lucida. Chromed arms, polished base.	UC09	766	867	
Braccioli e scocca rivestiti in pelle. Leather arms and shell.	Braccioli e base argento. Silver arms and base.	UA09B	816	917	
	Braccioli cromati, base lucida. Chromed arms, polished base.	UC09B	853	954	

Caratteristiche



Poltrona a schienale medio reclinabile con meccanismo oscillante, sedile girevole ed elevabile, braccioli fissi in metallo, base in alluminio, ruote gomma.
Medium back reclining armchair, swivel seat with height adjustment, metal fixed armrests, aluminium base, rubber castors.



Kg
17,7



mc
0,45



p.mq
2,10

		Articolo	Cat. E	Cat. F	Cat. G
Scocca rivestita in cuoio. Hard leather shell.	Braccioli e base argento. Silver arms and base.	UA14			558
	Braccioli cromati, base lucida. Chromed arms, polished base.	UC14			595
Braccioli e scocca rivestiti in cuoio. Hard leather arms and shell.	Braccioli e base argento. Silver arms and base.	UA14B			616
	Braccioli cromati, base lucida. Chromed arms, polished base.	UC14B			654
Scocca rivestita in pelle. Leather shell.	Braccioli e base argento. Silver arms and base.	UA04	609	698	
	Braccioli cromati, base lucida. Chromed arms, polished base.	UC04	646	736	
Braccioli e scocca rivestiti in pelle. Leather arms and shell.	Braccioli e base argento. Silver arms and base.	UA04B	696	786	
	Braccioli cromati, base lucida. Chromed arms, polished base.	UC04B	734	823	

Per la VERNICIATURA colore GRIGIO MICACEO, utilizzare il codice UG - prezzo uguale alle versioni ARGENTO (cod. UA)
 Please use code UG to identify the GREY MICACEO painted versions -same price as SILVER (code UA) version



UNION GROUP CUIO E PELLE - SEDUTE PER VISITATORE

MODELLI CERTIFICATI EN 1022 E EN 1728.

SCOCCA: multistrato di legno curvato.
IMBOTTITURA: poliuretano espanso ignifugo.
RIVESTIMENTO: in cuoio o pelle.
BRACCIOLI: (per versioni girevoli) FISSI con appoggio rivestito in cuoio o pelle o non rivestito, in metallo cromato o verniciato argento RAL 9006.
MECCANISMI: piastra girevole ed elevabile.
BASE FISSA: a 4 gambe in pressofusione di alluminio verniciata argento RAL 9006, cromata o lucida.
BASE GIREVOLE: a cinque razze in alluminio, verniciata argento RAL 9006 o lucida.
RUOTE: autofrenanti in gomma Ø65.

SHELL: pressed plywood.
UPHOLSTERY: fireproof expanded polyurethane.
COVERING: hard or soft leather.
ARMRESTS: (for swivel versions) FIXED in chromed or silver RAL 9006 painted metal with leather covered or not covered caps.
MECHANISM: swivel system with seat height adjustment.
FIXED BASE: silver RAL 9006, chromed or polished aluminium 4 legs base.
SWIVEL BASE: 5 stars silver RAL 9006 or polished aluminium.
CASTORS: rubber selfbraking.

Caratteristiche

Poltrona a schienale medio, sedile girevole ed elevabile, braccioli fissi in metallo, base in alluminio, ruote gomma.
 Medium back armchair, swivel seat with height adjustment, metal fixed armrests, aluminium base, rubber castors.



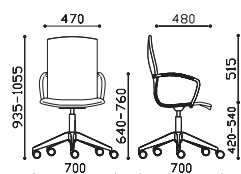
Kg
17,7



mc
0,45



p.mq
2,10



		Articolo	Cat. E	Cat. F	Cat. G
Scocca rivestita in cuoio. Hard leather shell.	Braccioli e base argento. Silver arms and base.	UA16			506
	Braccioli cromati, base lucida. Chromed arms, polished base.	UC16			536
Braccioli e scocca rivestiti in cuoio. Hard leather arms and shell.	Braccioli e base argento. Silver arms and base.	UA16B			564
	Braccioli cromati, base lucida. Chromed arms, polished base.	UC16B			594
Scocca rivestita in pelle. Leather shell.	Braccioli e base argento. Silver arms and base.	UA06	557	646	
	Braccioli cromati, base lucida. Chromed arms, polished base.	UC06	594	687	
Braccioli e scocca rivestiti in pelle. Leather arms and shell.	Braccioli e base argento. Silver arms and base.	UA06B	653	742	
	Braccioli cromati, base lucida. Chromed arms, polished base.	UC06B	690	775	

Caratteristiche

Sedia a schienale medio, sedile girevole ed elevabile, base in alluminio, ruote gomma.
 Medium back chair, swivel seat with height adjustment, aluminium base, rubber castors.



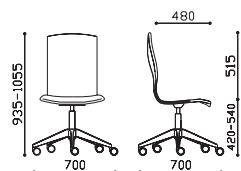
Kg
16,4



mc
0,45



p.mq
2,10



		Articolo	Cat. E	Cat. F	Cat. G
Scocca rivestita in cuoio. Hard leather shell.	Base argento. Silver base.	UA18			429
	Base lucida. Polished base.	UC18			439
Scocca rivestita in pelle. Leather shell.	Base argento. Silver base.	UA08	477	566	
	Base lucida. Polished base.	UC08	487	577	

Caratteristiche

Poltrona a schienale basso, base fissa a 4 gambe con braccioli rivestiti.
Low back armchair, fixed 4 legs base with upholstered arms.



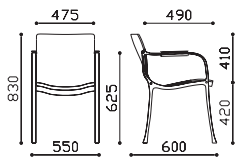
Kg
12,8



mc
0,3



p.mq
1,9



		Articolo	Cat. E	Cat. F	Cat. G
Braccioli e scocca rivestiti in cuoio. Hard leather arms and shell.	Base argento. Silver base.	UA12B			478
	Base lucida. Polished base.	UL12B			552
Braccioli e scocca rivestiti in pelle. Leather arms and shell.	Base argento. Silver base.	UA02B	514	595	
	Base lucida. Polished base.	UL02B	588	669	

Caratteristiche

Poltrona a schienale basso, base fissa a 4 gambe con braccioli.
Low back armchair, fixed 4 legs base with arms.



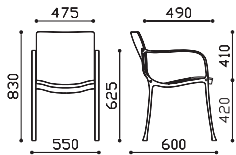
Kg
12,8



mc
0,3



p.mq
1,9



		Articolo	Cat. E	Cat. F	Cat. G
Scocca rivestita in cuoio. Hard leather shell.	Base argento. Silver base.	UA12			422
	Base lucida. Polished base.	UL12			496
Scocca rivestita in pelle. Leather shell.	Base argento. Silver base.	UA02	471	552	
	Base lucida. Polished base.	UL02	544	626	

Caratteristiche

Sedia a schienale basso, base fissa a 4 gambe.
Low back chair, fixed 4 legs base.



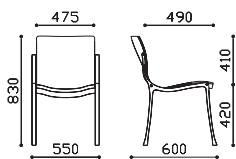
Kg
11,3



mc
0,3



p.mq
1,9



		Articolo	Cat. E	Cat. F	Cat. G
Scocca rivestita in cuoio. Hard leather shell.	Base argento. Silver base.	UA11			405
	Base lucida. Polished base.	UL11			458
Scocca rivestita in pelle. Leather shell.	Base argento. Silver base.	UA01	454	535	
	Base lucida. Polished base.	UL01	507	588	

Per la VERNICIATURA colore GRIGIO MICACEO, utilizzare il codice UG - prezzo uguale alle versioni ARGENTO (cod. UA)
Please use code UG to identify the GREY MICACEO painted versions -same price as SILVER (code UA) version

Per la poltrona e la sedia con base fissa a 4 gambe in alluminio con finitura cromata, utilizzare il codice iniziale UC. Maggiorazioni rispetto alla finitura lucida: € 59 poltrona con braccioli; € 35 sedia senza braccioli
For 4 legs fixed base models with chromed aluminium finish, please use code beginning with UC. Price increase on polished aluminium models: € 59 with arms versions; € 35 without arms versions.

La finitura in alluminio cromato può essere richiesta per i modelli: UL12B, UL01 e UL11.
Chromed aluminium finish option is available for UL12B, UL12 and UL11 models.

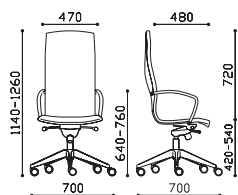


UNION GROUP TESSUTO - SEDUTE DA LAVORO

SCOCCA: multistrato di legno curvato.
IMBOTTITURA: poliuretano espanso ignifugo.
RIVESTIMENTO: tessuto.
BRACCIOLI: (per versioni girevoli) FISSI, in metallo cromato o verniciato argento RAL 9006.
MECCANISMI: oscillante a fulcro decentrato.
BASE GIREVOLE: a cinque razze in alluminio verniciata argento RAL 9006 o lucida.
RUOTE: autofrenanti in gomma Ø65.

SHELL: pressed plywood.
UPHOLSTERY: fireproof expanded polyurethane.
COVERING: fabric.
ARMRESTS: (for swivel versions) FIXED in chromed or silver RAL 9006 painted metal.
MECHANISM: advanced pivoting tilting.
SWIVEL BASE: 5 stars silver painted RAL 9006 or polished aluminium.
CASTORS: rubber selfbraking Ø 65

Caratteristiche



Poltrona a schienale alto reclinabile con meccanismo oscillante, sedile girevole ed elevabile, braccioli fissi in metallo, base in alluminio, ruote gomma.
High back reclining armchair, swivel seat with height adjustment, metal fixed armrests, aluminium base, rubber castors.



Kg
18,4



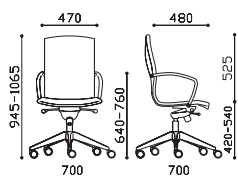
mc
0,38



t.ml
1,25

	Articolo	Cat. A	Cat. B	Cat. C	Cat. D
Scocca rivestita in tessuto. Fabric upholstered shell.	UA29	408	415	427	452
Braccioli e base argento. Silver arms and base.					
Braccioli cromati, base lucida. Chromed arms, polished base.	UC29	441	449	460	485

Caratteristiche



Poltrona a schienale medio reclinabile con meccanismo oscillante, sedile girevole ed elevabile, braccioli fissi in metallo, base in alluminio, ruote gomma.
Medium back reclining armchair, swivel seat with height adjustment, metal fixed armrests, aluminium base, rubber castors.



Kg
17,7



mc
0,45



t.ml
1,05

	Articolo	Cat. A	Cat. B	Cat. C	Cat. D
Scocca rivestita in tessuto. Fabric upholstered shell.	UA24	402	408	418	439
Braccioli e base argento. Silver arms and base.					
Braccioli cromati, base lucida. Chromed arms, polished base.	UC24	439	446	455	477

Le versioni con braccioli rivestiti NON sono disponibili
 Upholstered arms versions are not available.

Per la VERNICIATURA colore GRIGIO MICACEO, utilizzare il codice UG - prezzo uguale alle versioni ARGENTO (cod. UA)
 Please use code UG to identify the GREY MICACEO painted versions -same price as SILVER (code UA) version



UNION GROUP TESSUTO - SEDUTE PER VISITATORE

MODELLI CERTIFICATI EN 1022 E EN 1728.

SCocca: multistrato di legno curvato.

IMBOTTITURA: poliuretano espanso ignifugo.

RIVESTIMENTO: tessuto.

BRACCIOLI: (per versioni girevoli) FISSI, in metallo cromato o verniciato argento RAL 9006.

MECCANISMI: piastra girevole ed elevabile.

BASE FISSA: a 4 gambe in pressofusione di alluminio verniciata argento RAL 9006, cromata o lucida.

BASE GIREVOLE: a cinque razze in alluminio verniciata argento RAL 9006 o lucida.

RUOTE: autofrenanti in gomma Ø65.

SHELL: pressed plywood.

UPHOLSTERY: fireproof expanded polyurethane.

COVERING: fabric.

ARMRESTS: (for swivel versions) FIXED in chromed or silver RAL 9006 painted metal.

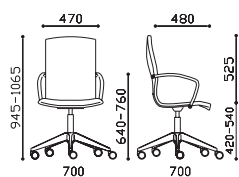
MECHANISM: swiveling system and seat height adjustment.

FIXED BASE: Silver RAL 9006, chromed or polished aluminium 4 legs base.

SWIVEL BASE: 5 stars silver painted RAL 9006 or polished aluminium.

CASTORS: rubber selfbraking Ø 65.

Caratteristiche



Poltrona a schienale medio, sedile girevole ed elevabile, braccioli fissi in metallo, base in alluminio, ruote gomma.

Medium back armchair, swivel seat with height adjustment, metal fixed armrests, aluminium base, rubber castors.



Kg
17,1



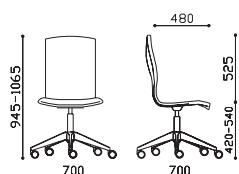
mc
0,45



t.ml
1,05

		Articolo	Cat. A	Cat. B	Cat. C	Cat. D
Scocca rivestita in tessuto. Fabric upholstered shell.	Braccioli e base argento. Silver arms and base.	UA26	350	356	366	387
	Braccioli cromati, base lucida. Chromed arms, polished base.	UC26	387	394	403	425

Caratteristiche



Sedia a schienale medio, sedile girevole ed elevabile, base in alluminio, ruote gomma.

Medium back chair, swivel seat with height adjustment, aluminium base, rubber castors.



Kg
16,4



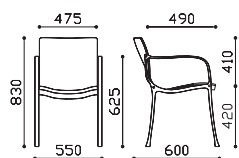
mc
0,45



t.ml
1,05

		Articolo	Cat. A	Cat. B	Cat. C	Cat. D
Scocca rivestita in tessuto. Fabric upholstered shell.	Base argento. Silver base.	UA28	276	282	292	314
	Base lucida. Polished base.	UC28	286	293	302	324

Caratteristiche



Poltrona a schienale basso, base fissa a 4 gambe con braccioli.

Low back armchair, fixed 4 legs base with arms.



Kg
12,8



mc
0,3



t.ml
0,98

		Articolo	Cat. A	Cat. B	Cat. C	Cat. D
Scocca rivestita in tessuto. Fabric upholstered shell.	Base argento. Silver base.	UA22	311	318	327	347
	Base lucida. Polished base.	UL22	385	392	401	421

Caratteristiche

Sedia a schienale basso, base fissa a 4 gambe.
Low back chair, fixed 4 legs base.



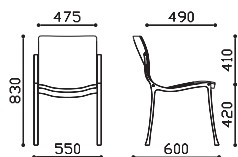
Kg
11,3



mc
0,3



t.ml
0,98



		Articolo	Cat. A	Cat. B	Cat. C	Cat. D
Scocca rivestita in tessuto. Fabric upholstered shell.	Base argento. Silver base.	UA21	295	301	310	330
	Base lucida. Polished base.	UL21	348	354	363	383

Le versioni con braccioli rivestiti NON sono disponibili
Upholstered arms versions are not available.

Per la VERNICIATURA colore GRIGIO MICACEO, utilizzare il codice UG - prezzo uguale alle versioni ARGENTO (cod. UA)
Please use code UG to identify the GREY MICACEO painted versions -same price as SILVER (code UA) version

Per la poltrona e la sedia con base fissa a 4 gambe in alluminio con finitura cromata, utilizzare il codice iniziale UC. Maggiorazioni rispetto alla finitura lucida: € 59 poltrona con braccioli; € 35 sedia senza braccioli
For 4 legs fixed base models with chromed aluminium finish, please use code beginning with UC. Price increase on polished aluminium models: € 59 with arms versions; € 35 without arms versions.

La finitura in alluminio cromato può essere richiesta per i modelli: UL21 e UL22.
Chromed aluminium finish option is available for UL21 and UL22 models.



UNION GROUP MIDOLLINO - SEDUTE DA LAVORO

FINE SERIE: DISPONIBILE SU RICHIESTA - SOLD-OUT: AVAILABLE ON DEMAND

SCOCCA: telaio in metallo curvato.

RIVESTIMENTO: midollino naturale intrecciato.

BRACCIOLI: (per versioni girevoli) FISSI, in metallo cromato o verniciato argento RAL 9006, con appoggio rivestito in midollino.

MECCANISMI: oscillante a fulcro decentrato.

BASE GIREVOLE: a cinque razze in alluminio verniciata argento RAL 9006 o lucida.

RUOTE: autofrenanti in gomma Ø65.

SHELL: metal frame.

COVERING: natural hand made rattan wood.

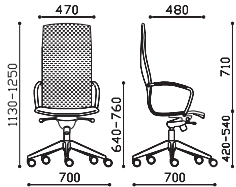
ARMRESTS: (for swivel versions) FIXED chromed or silver RAL 9006 painted metal with rattan wood caps.

MECHANISM: advanced pivoting tiling.

SWIVEL BASE: 5 stars chromed, polished or silver RAL 9006 painted aluminium.

CASTORS: rubber selfbraking Ø65.

Caratteristiche



Poltrona a schienale alto reclinabile con meccanismo oscillante, sedile girevole ed elevabile, braccioli fissi in metallo, base in alluminio, ruote gomma.

High back reclining armchair, swivel seat with height adjustment, metal fixed armrests, aluminium base, rubber castors.



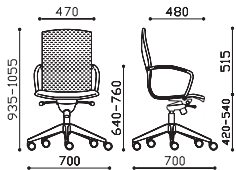
Kg
17,5



mc
0,38

		Articolo	Midollino - Rattan wood
Braccioli e scocca in midollino. Rattan wood arms and shell.	Braccioli e base argento. Silver arms and base.	UAM9B	711
	Braccioli cromati, base lucida. Chromed arms, polished base.	UCM9B	749

Caratteristiche



Poltrona a schienale medio reclinabile con meccanismo oscillante, sedile girevole ed elevabile, braccioli fissi in metallo, base in alluminio, ruote gomma.

Medium back reclining armchair, swivel seat with height adjustment, metal fixed armrests, aluminium base, rubber castors.



Kg
17,1



mc
0,45

		Articolo	Midollino - Rattan wood
Braccioli e scocca in midollino. Rattan wood arms and shell.	Braccioli e base argento. Silver arms and base.	UAM4B	648
	Braccioli cromati, base lucida. Chromed arms, polished base.	UCM4B	686

Per la VERNICIATURA colore GRIGIO MICACEO, utilizzare il codice UG - prezzo uguale alle versioni ARGENTO (cod. UA)
Please use code UG to identify the GREY MICACEO painted versions -same price as SILVER (code UA) version



UNION GROUP MIDOLLINO - SEDUTE PER VISITATORE

MODELLI CERTIFICATI EN 1022 E EN 1728.

FINE SERIE: DISPONIBILE SU RICHIESTA - SOLD-OUT: AVAILABLE ON DEMAND

SCocca: telaio in metallo curvato.

RIVESTIMENTO: midollino naturale intrecciato.

BRACCIOLI: (per versioni girevoli) FISSI, in metallo cromato o verniciato argento RAL 9006, con appoggio rivestito in midollino.

MECCANISMI: piastra girevole ed elevabile.

BASE FISSA: a 4 gambe in pressofusione di alluminio verniciata argento RAL 9006, cromata o lucida.

BASE GIREVOLE: a cinque razze in alluminio verniciata argento RAL 9006 o lucida.

RUOTE: autofrenanti in gomma Ø65.

SHELL: metal frame.

COVERING: natural hand made rattan wood.

ARMRESTS: (for swivel versions) FIXED chromed or silver RAL 9006 painted metal with rattan wood caps.

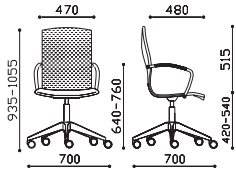
MECHANISM: swivel system with seat height adjustment.

FIXED BASE: 4 legs pressure die-casting aluminium, painted black, silver RAL 9006, chromed or polished.

SWIVEL BASE: 5 stars chromed, polished or silver RAL 9006 painted aluminium.

CASTORS: rubber selfbraking Ø65.

Caratteristiche



Poltrona a schienale medio, sedile girevole ed elevabile, braccioli fissi in metallo, base in alluminio, ruote gomma.
Medium back armchair, swivel seat with height adjustment, metal fixed armrests, aluminium base, rubber castors.



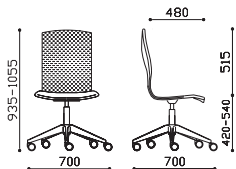
Kg
16,2



mc
0,45

		Articolo	Midollino - Rattan wood
Braccioli e scocca in midollino. Rattan wood arms and shell.	Braccioli e base argento. Silver arms and base.	UAM6B	594
	Braccioli cromati, base lucida. Chromed arms, polished base.	UCM6B	633

Caratteristiche



Sedia a schienale medio, sedile girevole ed elevabile, base in alluminio, ruote gomma.
Medium back chair, swivel seat with height adjustment, aluminium base, rubber castors.



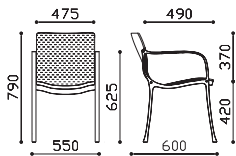
Kg
15,7



mc
0,38

		Articolo	Midollino - Rattan wood
Scocca in midollino. Rattan wood shell.	Base argento. Silver base.	UAM8	475
	Base lucida. Polished base.	UCM8	485

Caratteristiche



Poltrona a schienale basso, base fissa a 4 gambe con braccioli.
Low back armchair, fixed 4 legs base with arms.



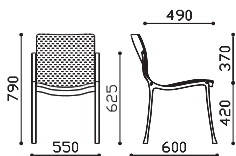
Kg
12,1



mc
0,3

		Articolo	Midollino - Rattan wood
Braccioli e scocca in midollino. Rattan wood arms and shell.	Base argento. Silver base.	UAM2B	486
	Base lucida. Polished base.	ULM2B	562

Caratteristiche



Sedia a schienale basso, base fissa a 4 gambe.
Low back chair, fixed 4 legs base.



Kg
10,7



mc
0,3

		Articolo	Midollino - Rattan wood
Scocca in midollino. Rattan wood shell.	Base argento. Silver base.	UAM1	469
	Base lucida. Polished base.	ULM1	524

Per la poltrona e la sedia con base fissa a 4 gambe in alluminio con finitura cromata, utilizzare il codice iniziale UC. Maggiorazioni rispetto alla finitura lucida: € 60 poltrona con braccioli; € 36 sedia senza braccioli
For 4 legs fixed base models with chromed aluminium finish, please use code beginning with UC. Price increase on polished aluminium models: € 60 with arms versions; € 36 without arms versions.

La finitura in alluminio cromato può essere richiesta per i modelli: ULM2B e ULM1.
Chromed aluminium finish option is available for ULM2B and ULM1 models.



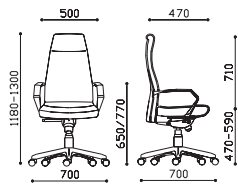
ZANTE LEGNO - SEDUTE DA LAVORO

FINE SERIE: DISPONIBILE SU RICHIESTA - SOLD-OUT: AVAILABLE ON DEMAND

SCocca SEDILE: telaio in metallo.
SCocca SCHIENALE: legno multistrato.
SCHIENALE: legno multistrato con lastra di rovere a vista.
FINITURA LEGNO: rovere naturale o tinto wengé.
IMBOTTITURA SEDILE: poliuretano schiumato ignifugo con materassino in resina e poliuretano.
IMBOTTITURA SCHIENALE: poliuretano espanso ignifugo con cuscinetto in resina e poliuretano.
BRACCIOLI: FISSI in alluminio verniciato nero o lucido con appoggio in legno di rovere.
MECCANISMI: oscillante a fulcro decentrato.
BASE GIREVOLE: a cinque razze in alluminio verniciata nera o lucida.
RUOTE: autofrenanti in zama.

SEAT SHELL: metal frame.
BACK SHELL: moulded plywood.
BACK: moulded oak plywood.
WOOD FINISHING: natural oak or wengé colour.
SEAT UPHOLSTERY: injected fireproof polyurethane foam.
BACK UPHOLSTERY: fireproof expanded polyurethane with cushion in resinate and polyurethane.
ARMRESTS: FIXED polished or black painted aluminium with oak wood caps.
MECHANISM: advanced pivoting tilting.
SWIVEL BASE: 5 stars black painted or polished aluminium.
CASTORS: selfbraking zama.

Caratteristiche



Poltrona schienale alto reclinabile in legno di rovere, sedile girevole ed elevabile, braccioli fissi in alluminio con appoggio in legno di rovere, base in alluminio, ruote gomma.
High back tilting natural oak armchair, swivel seat with height adjustment, fixed aluminium armrests with natural oak caps, aluminium base, rubber castors.



Kg
25,7



mc
0,39



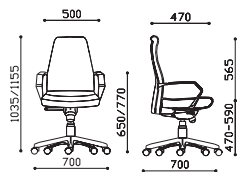
t.ml
1,12



p.mq
2,2

		Articolo	Cat. A	Cat. B	Cat. C	Cat. D	Cat. E	Cat. F
Meccanismo oscillante. Tilting mechanism.	Braccioli e base neri. Black arms and base.	ZV0NL ZN0NL	667	675	685	709	782	869
	Braccioli e base lucidi. Polished arms and base.	ZV0CX ZN0CX	696	703	714	738	810	898

Caratteristiche



Poltrona schienale medio reclinabile in legno di rovere, sedile girevole ed elevabile, braccioli fissi in alluminio con appoggio in legno di rovere, base in alluminio, ruote gomma.
Medium back tilting natural oak armchair, swivel seat with height adjustment, fixed aluminium armrests with natural oak caps, aluminium base, rubber castors.



Kg
24,7



mc
0,50



t.ml
1,00



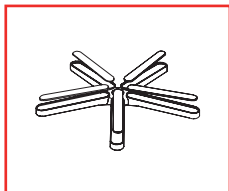
p.mq
1,92

		Articolo	Cat. A	Cat. B	Cat. C	Cat. D	Cat. E	Cat. F
Meccanismo oscillante. Tilting mechanism.	Braccioli e base neri. Black arms and base.	ZV4NL ZN4NL	635	641	651	672	738	817
	Braccioli e base lucidi. Polished arms and base.	ZV4CX ZN4CX	664	670	680	701	767	846

Codici ZN = finitura in legno di rovere NATURALE.
 Code ZN = NATURAL oak wood finishing

Codice ZV = finitura in legno di rovere tinto WENGÉ.
 Code ZV = WENGÉ colour oak finishing.

Base in alluminio nero con INSERTI in ROVERE- Maggiorazione (sulle versioni con braccioli e base neri): € 35
 Black aluminium base with oak wood caps. Price increase (on black arms and base models): € 35





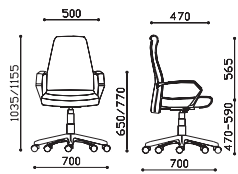
ZANTE LEGNO - SEDUTE PER VISITATORE

FINE SERIE: DISPONIBILE SU RICHIESTA - SOLD-OUT: AVAILABLE ON DEMAND

SCOCCA SEDILE: telaio in metallo.
SCOCCA SCHIENALE: legno multistrato.
SCHIENALE: legno multistrato con lastra di rovere a vista.
FINITURA LEGNO: rovere naturale o tinto wengé.
IMBOTTITURA SEDILE: poliuretano schiumato ignifugo con materassino in resina e poliuretano.
IMBOTTITURA SCHIENALE: poliuretano espanso ignifugo con cuscinetto in resina e poliuretano.
BRACCIOLI: FISSI in alluminio verniciato nero o lucido con appoggio in legno di rovere.
MECCANISMI: piastra girevole ed elevabile.
BASE GIREVOLE: a cinque razze in alluminio verniciata nera o lucida.
RUOTE: autofrenanti in zama o piedini fissi.

SEAT SHELL: metal frame.
BACK SHELL: moulded plywood.
BACK: moulded oak plywood.
WOOD FINISHING: natural oak or wengé colour.
SEAT UPHOLSTERY: injected fireproof polyurethane foam.
BACK UPHOLSTERY: fireproof expanded polyurethane with cushion in resin and polyurethane.
ARMRESTS: FIXED polished or black painted aluminium with oak wood caps.
MECHANISM: swivel system.
SWIVEL BASE: 5 stars black painted or polished aluminium.
CASTORS: selfbraking zama or glides.

Caratteristiche



Poltrona schienale medio in legno di rovere, sedile girevole ed elevabile, braccioli fissi in alluminio con appoggio in legno di rovere, base in alluminio, ruote o piedini fissi.
 Medium back natural oak armchair, swivel seat with height adjustment, fixed aluminium armrests with natural oak caps, aluminium base, castors or glides.


Kg
21,85


mc
0,50

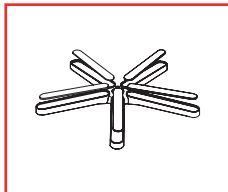

t.ml
1,00


p.mq
1,92

		Articolo	Cat. A	Cat. B	Cat. C	Cat. D	Cat. E	Cat. F
Braccioli e base neri. Black arms and base.	Ruote gomma. Rubber castors.	ZV6NL ZN6NL	568	574	584	605	670	749
	Piedini fissi. Glides.	ZV6NT ZN6NT	560	567	576	598	663	742
Braccioli e base lucidi. Polished arms and base.	Ruote gomma. Rubber castors.	ZV6CX ZN6CX	596	603	613	634	592	778
	Piedini fissi. Glides.	ZV6CT ZN6CT	589	595	605	626	692	771

Codici ZN = finitura in legno di rovere NATURALE.
 Code ZN = NATURAL oak wood finishing

Codice ZV = finitura in legno di rovere tinto WENGÉ.
 Code ZV = WENGÉ colour oak finishing.



Base in alluminio nero con INSERTI in ROVERE- Maggiorazione (sulle versioni con braccioli e base neri): € 35
 Black aluminium base with oak wood caps. Price increase (on black arms and base models): € 35



ZANTE ZD - SEDUTE DA LAVORO

SCocca SEDILE E SCHIENALE: in telaio di metallo.

IMBOTTITURA: sedile e schienale in poliuretano schiumato ignifugo con cuscinetto in resina e poliuretano.

BRACCIOLI: FISSI in alluminio verniciato nero, lucido o cromato e appoggio imbottito.

MECCANISMI: oscillante a fulcro decentrato.

BASE GIREVOLE: a cinque razze in alluminio verniciata nera, lucida o cromata.

RUOTE: autofrenanti in zama.

SEAT AND BACK SHELL: inner metal.

UPHOLSTERY: fireproof injected polyurethane foam with cushion in foam and resinates.

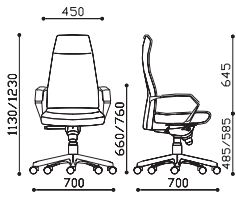
ARMRESTS: FIXED chromed or black painted aluminium with upholstered caps.

MECHANISM: advanced tilting.

SWIVEL BASE: 5 stars chromed, black painted or polished aluminium.

CASTORS: selfbraking zama.

Caratteristiche



Poltrona a schienale alto reclinabile, sedile girevole ed elevabile, braccioli fissi in alluminio con appoggio rivestito, base in alluminio, ruote gomma.

High back tilting armchair, swivel seat with height adjustment, fixed aluminium armrests with upholstered caps, aluminium base, rubber castors.



Kg
26,3



mc
0,38



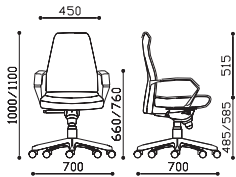
t.ml
2,15



p.mq
4,18

		Articolo	Cat. A	Cat. B	Cat. C	Cat. D	Cat. E	Cat. F
Meccanismo oscillante. Tilting mechanism.	Braccioli e base neri. Black arms and base.	ZD0NL	624	639	660	708	852	1.035
	Braccioli e base lucidi. Polished arms and base.	ZD0PU	653	667	688	736	880	1.054

Caratteristiche



Poltrona a schienale medio reclinabile, sedile girevole ed elevabile, braccioli fissi in alluminio con appoggio rivestito, base in alluminio, ruote gomma.

Medium back tilting armchair, swivel seat with height adjustment, fixed aluminium armrests with upholstered caps, aluminium base, rubber castors.



Kg
25,3



mc
0,5



t.ml
1,85



p.mq
3,62

		Articolo	Cat. A	Cat. B	Cat. C	Cat. D	Cat. E	Cat. F
Meccanismo oscillante. Tilting mechanism.	Braccioli e base neri. Black arms and base.	ZD4NL	584	596	614	655	779	929
	Braccioli e base lucidi. Polished arms and base.	ZD4PU	612	624	642	683	808	957

Per le versioni con finitura ALLUMINIO CROMATO utilizzare il codice finale CX. Maggiorazione rispetto alla finitura lucida: € 69
Please use CX code for chromed aluminium finishing - Price increase on polished aluminium models: € 69



ZANTE ZD - SEDUTE PER VISITATORE

MODELLI CONFORMI ALLA EN 13761 E CERTIFICATI EN 1022, EN 1728.

SCocca SEDILE E SCHIENALE: in telaio di metallo.

IMBOTTITURA: sedile e schienale in poliuretano schiumato ignifugo con cuscinetto in resina e poliuretano.

BRACCIOLI: FISSI in alluminio verniciato nero, lucido o cromato e appoggio imbottito - FISSI in piatto di metallo verniciato nero o cromato e appoggio in poliuretano integrale nero (per modello base a slitta).

MECCANISMI: piastra girevole ed elevabile.

BASE FISSA: struttura a cantilever in metallo verniciata nera o cromata.

BASE GIREVOLE: a cinque razze in alluminio verniciata nera, lucida o cromata.

RUOTE: autofrenanti in zama o piedini fissi.

SEAT AND BACK SHELL: metal.

UPHOLSTERY: fireproof injected polyurethane foam with cushion in foam and resin.

ARMRESTS: FIXED chromed or black painted aluminium with upholstered supports - FIXED metal plate with injected black integral polyurethane caps for cantilever base.

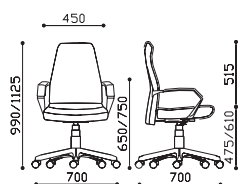
MECHANISM: swivel with seat height adjustment.

FIXED BASE: chromed or black painted metal cantilever.

SWIVEL BASE: 5 stars chromed, black painted or polished aluminium.

CASTORS: selfbraking zama or glides.

Caratteristiche



Poltrona a schienale medio, sedile girevole ed elevabile, braccioli fissi in alluminio con appoggio rivestito, base in alluminio, ruote o piedini fissi.

Medium back armchair, swivel seat with height adjustment, fixed aluminium armrests with upholstered caps, aluminium base, castors or glides.



Kg
23



mc
0,50



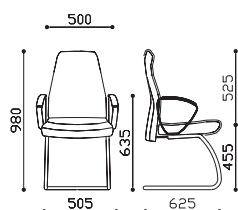
t.ml
1,85



p.mq
3,62

		Articolo	Cat. A	Cat. B	Cat. C	Cat. D	Cat. E	Cat. F
Braccioli e base neri. Black arms and base.	Ruote gomma. Rubber castors.	ZD6NL	518	531	549	589	714	864
	Piedini fissi. Glides.	ZD6NT	511	524	541	582	707	856
Braccioli e base lucidi. Polished arms and base.	Ruote gomma. Rubber castors.	ZD6PU	546	559	577	617	742	892
	Piedini fissi. Glides.	ZD6PT	539	552	569	610	631	884

Caratteristiche



Poltrona a schienale medio, base fissa a cantilever.
Medium back armchair, fixed cantilever base.



Kg
20,6



mc
0,50



t.ml
1,5



p.mq
2,97

		Articolo	Cat. A	Cat. B	Cat. C	Cat. D	Cat. E	Cat. F
Braccioli fissi in piatto di metallo con appoggio rivestito. Fixed metal plate armrests with upholstered caps.	Braccioli e base neri. Black arms and base.	ZD2CN	441	454	472	512	637	787
	Braccioli e base cromati. Chromed arms and base.	ZD2CC	502	514	532	572	697	847

Per le versioni con finitura ALLUMINIO CROMATO utilizzare il codice finale CX (per le ruote) e il codice CT (per i piedini fissi).

Maggiorazione rispetto alla finitura lucida: € 69

Please use CX code (for the castors) and CT (for glides) for chromed aluminium finishing - price increase on polished aluminium models: € 69



ZANTE ZC - SEDUTE DA LAVORO

MODELLI CONFORMI AL D.L. 626/94 E CERTIFICATI EN 1335

SCOCCA SCHIENALE: telaio in metallo.

SCOCCA SEDILE: multistrato di legno.

IMBOTTITURA: schienale e sedile in poliuretano schiumato ignifugo con cuscinetto in resina e poliuretano.

BRACCIOLI: REGOLABILI 2D in H/L con struttura in metallo cromato o verniciato nero e appoggio orientabile in poliuretano schiumato nero - FISSI con inserto in metallo rivestito in poliuretano integrale nero oppure con supporto in piatto di metallo verniciato nero, argento RAL 9006 o cromato e appoggio in poliuretano schiumato nero.

MECCANISMI: sincronizzato sedile/schienale.

BASE GIREVOLE: a cinque razze in alluminio verniciata nera, argento RAL 9006 o lucida - in poliammide colore nero.

RUOTE: autofrenanti in gomma.

BACK SHELL: metal frame.

SEAT SHELL: moulded plywood.

UPHOLSTERY: back and seat in injected fireproof polyurethane foam with cushion in foam and dacron.

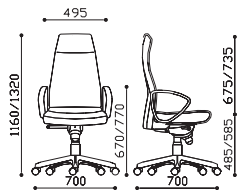
ARMRESTS: 2D ADJUSTABLE chromed or black painted with black injected polyurethane and adjustable caps - FIXED :with metal insert upholstered in black integral polyurethane or black painted, silver RAL 9006 or chromed metal with black injected polyurethane caps .

MECHANISM: synchro.

SWIVEL BASE: 5 stars black painted, silver RAL 9006 or polished aluminium, black reinforced polyamide base.

CASTORS: selfbraking rubber.

Caratteristiche



Poltrona a schienale alto e levabile e reclinabile, sedile girevole ed elevabile, braccioli fissi in poliuretano neri, ruote gomma.

High back reclining armchair, swivel seat with height adjustment, fixed black polyurethane armrests, rubber castors.



Kg
23,3



mc
0,38



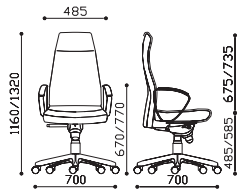
t.ml
2,15



p.mq
4,18

	Articolo	Cat. A	Cat. B	Cat. C	Cat. D	Cat. E	Cat. F	
Meccanismo sincronizzato. Synchro mechanism.	Base poliammide nera. Black polyamide base.	ZC40D	505	519	540	588	733	906
	Base alluminio nera. Black aluminium base.	ZC40L	529	543	564	612	757	930
	Base alluminio argento. Silver aluminium base.	ZC40S	533	548	568	616	761	934
	Base alluminio lucida. Polished aluminium base.	ZC40X	552	566	587	635	779	953

Caratteristiche



Poltrona a schienale alto e levabile e reclinabile, sedile girevole ed elevabile, braccioli fissi in piatto di metallo, base in alluminio, ruote gomma.

High back reclining armchair, swivel seat with height adjustment, fixed metal plate armrests, aluminium base, rubber castors.



Kg
25,3



mc
0,38



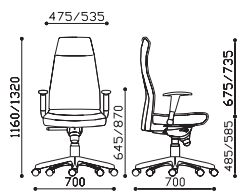
t.ml
2,15



p.mq
4,18

	Articolo	Cat. A	Cat. B	Cat. C	Cat. D	Cat. E	Cat. F	
Meccanismo sincronizzato. Synchro mechanism.	Braccioli e base neri. Black arms and base.	ZCSWL	570	585	606	654	798	972
	Braccioli e base argento. Silver arms and base.	ZCSJS	575	589	610	658	802	976
	Braccioli cromati e base lucida. Chromed arms and polished base.	ZCSDX	640	655	675	723	868	1.042

Caratteristiche



Poltrona a schienale alto e levabile e reclinabile, sedile girevole ed elevabile, braccioli in tubolare di metallo regolabili in altezza e larghezza, ruote gomma.

High back reclining armchair, swivel seat with height adjustment, tubular metal armrests adjustable in height and width, rubber castors.



Kg
23,3



mc
0,38



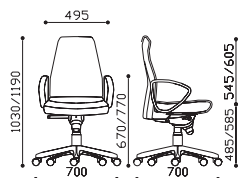
t.ml
2,15



p.mq
4,18

	Articolo	Cat. A	Cat. B	Cat. C	Cat. D	Cat. E	Cat. F	
Meccanismo sincronizzato. Synchro mechanism.	Braccioli e base poliammide neri. Black polyamide arms and base.	ZCSVD	548	562	583	631	775	949
	Braccioli e base alluminio neri. Black aluminium arms and base.	ZCSVL	571	586	607	655	799	973
	Braccioli cromati e base alluminio lucida. Chromed armrests and polished aluminium base.	ZCSMX	602	616	637	685	829	1.003

Caratteristiche



Poltrona a schienale medio elevabile e reclinabile, sedile girevole ed elevabile, braccioli fissi in poliuretano neri, ruote gomma.
 Medium back reclining armchair, swivel seat with height adjustment, fixed black polyurethane armrests, rubber castors.

Kg
22,6

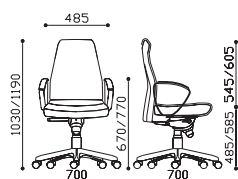
mc
0,5

t.ml
1,85

p.mq
3,62

	Articolo	Cat. A	Cat. B	Cat. C	Cat. D	Cat. E	Cat. F	
Meccanismo sincronizzato. Synchro mechanism.	Base poliammide nera. Black polyamide base.	ZC44D	464	477	494	535	660	810
	Base alluminio nera. Black aluminium base.	ZC44L	488	501	518	559	684	834
	Base alluminio argento. Silver aluminium base.	ZC44S	492	505	523	563	688	838
	Base alluminio lucida. Polished aluminium base.	ZC44X	511	524	541	582	707	856

Caratteristiche



Poltrona a schienale medio elevabile e reclinabile, sedile girevole ed elevabile, braccioli fissi in piatto di metallo, base in alluminio, ruote gomma.
 Medium back reclining armchair, swivel seat with height adjustment, fixed metal plate armrests, aluminium base, rubber castors.

Kg
24,85

mc
0,5

t.ml
1,85

p.mq
3,62

	Articolo	Cat. A	Cat. B	Cat. C	Cat. D	Cat. E	Cat. F	
Meccanismo sincronizzato. Synchro mechanism.	Braccioli e base neri. Black arms and base.	ZCS7L	530	542	560	601	725	875
	Braccioli e base argento. Silver arms and base.	ZCSQS	534	546	564	605	730	879
	Braccioli cromati e base lucida. Chromed arms and polished base.	ZCSFX	600	612	630	670	795	945

Caratteristiche



Poltrona a schienale medio elevabile e reclinabile, sedile girevole ed elevabile, braccioli in tubolare di metallo regolabili in altezza e larghezza, ruote gomma.
 Medium back reclining armchair, swivel seat with height adjustment, tubular metal armrests adjustable in height and width, rubber castors.

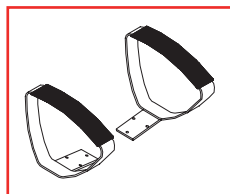
Kg
22,6

mc
0,5

t.ml
1,85

p.mq
3,62

	Articolo	Cat. A	Cat. B	Cat. C	Cat. D	Cat. E	Cat. F	
Meccanismo sincronizzato. Synchro mechanism.	Braccioli e base poliammide neri. Black polyamide arms and base.	ZCSR D	507	519	537	578	702	852
	Braccioli e base alluminio neri. Black aluminium arms and base.	ZCSRL	531	543	561	602	726	876
	Braccioli cromati e base alluminio lucida. Chromed armrests and polished aluminium base.	ZCSLX	561	574	591	632	757	906



Coppia BRACCIOLI FISSI IN PIATTO DI METALLO RIVESTITI: opzione disponibile per i modelli ZCSWL, ZCSJS, ZCSDX, ZCS7L, ZCSQS, ZCSFX. Maggiorazione: € 26
 Pair of FIXED METAL PLATE UPHOLSTERED ARMRESTS: option available for the following models ZCSWL, ZCSJS, ZCSDX, ZCS7L, ZCSQS, ZCSFX. Price increase: € 26



ZANTE ZC - SEDUTE PER VISITATORE

MODELLI CONFORMI ALLA EN 13761 E CERTIFICATI EN 1022, EN 1728.

SCOCCA SCHIENALE: telaio in metallo.

SCOCCA SEDILE: multistrato di legno.

IMBOTTITURA: schienale e sedile in poliuretano schiumato ignifugo con cuscinetto in resina e poliuretano.

BRACCIOLI: FISSI con inserto in metallo rivestito in poliuretano integrale nero oppure con supporto in piatto di metallo verniciato nero, argento RAL 9006 o cromato e appoggio in poliuretano schiumato nero.

MECCANISMI: piastra girevole ed elevabile.

BASE FISSA: struttura a cantilever in metallo verniciata nera o cromata.

BASE GIREVOLE: a cinque razze in alluminio verniciata nera, argento RAL 9006 o lucida; in poliammide colore nero.

RUOTE: autofrenanti in gomma o piedini fissi.

BACK SHELL: metal frame.

SEAT SHELL: moulded plywood.

UPHOLSTERY: back and seat in injected fireproof polyurethane foam with cushion in foam and resin.

ARMRESTS: FIXED with metal insert upholstered in black integral polyurethane or black painted, silver RAL 9006 or chromed metal with black injected polyurethane caps.

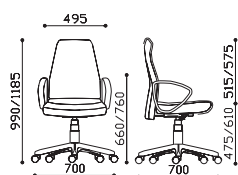
MECHANISM: swivel with seat height adjustment.

FIXED BASE: black painted or chromed metal cantilever.

SWIVEL BASE: 5 stars black painted, silver RAL 9006 or polished aluminium, black reinforced polyamide base.

CASTORS: selfbraking rubber or glides.

Caratteristiche



Poltrona a schienale medio, sedile girevole ed elevabile, braccioli fissi in poliuretano neri, ruote o piedini fissi.

Medium back armchair, swivel seat with height adjustment, fixed black polyurethane armrests, castors or glides.



Kg
20,6



mc
0,5



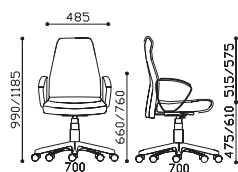
t.ml
1,85



p.mq
3,62

		Articolo	Cat. A	Cat. B	Cat. C	Cat. D	Cat. E	Cat. F
Base poliammide nera. Black polyamide base.	Ruote gomma. Rubber castors.	ZC06D	403	415	433	474	598	748
	Piedini fissi. Glides.	ZC06F	399	411	429	470	594	744
Base alluminio nera. Black aluminium base.	Ruote gomma. Rubber castors.	ZC06L	427	439	457	498	622	772
	Piedini fissi. Glides.	ZC06N	423	435	453	493	618	768
Base alluminio argento. Silver aluminium base.	Ruote gomma. Rubber castors.	ZC06S	431	444	461	502	627	776
	Piedini fissi. Glides.	ZC06U	427	439	457	498	622	772
Base alluminio lucida. Polished aluminium base.	Ruote gomma. Rubber castors.	ZC06X	450	462	480	520	645	795
	Piedini fissi. Glides.	ZC06Z	446	458	476	516	641	791

Caratteristiche



Poltrona a schienale medio, sedile girevole ed elevabile, braccioli fissi in piatto di metallo, base in alluminio, ruote o piedini fissi.

Medium back armchair, swivel seat with height adjustment, fixed metal plate armrests, aluminium base, castors or glides.



Kg
22



mc
0,5



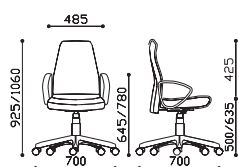
t.ml
1,85



p.mq
3,62

		Articolo	Cat. A	Cat. B	Cat. C	Cat. D	Cat. E	Cat. F
Braccioli e base neri. Black arms and base.	Ruote gomma. Rubber castors.	ZC07L	468	481	499	539	664	814
	Piedini fissi. Glides.	ZC07N	464	477	494	535	660	810
Braccioli e base argento. Silver arms and base.	Ruote gomma. Rubber castors.	ZCOQS	473	485	503	543	668	818
	Piedini fissi. Glides.	ZCOQU	468	481	499	539	664	814
Braccioli cromati e base lucida. Chromed arms and polished base.	Ruote gomma. Rubber castors.	ZCOFX	538	551	568	609	734	883
	Piedini fissi. Glides.	ZCOFZ	534	546	564	605	730	879

Caratteristiche



Poltrona a schienale basso, sedile girevole ed elevabile, braccioli fissi in poliuretano neri, ruote o piedini fissi.
 Low back armchair, swivel seat with height adjustment, fixed black polyurethane armrests, castors or glides.

Kg
20,6

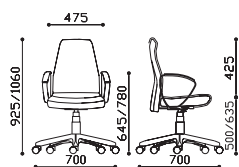
mc
0,42

t.ml
1,5

p.mq
2,97

		Articolo	Cat. A	Cat. B	Cat. C	Cat. D	Cat. E	Cat. F
Base poliammide nera. Black polyamide base.	Ruote gomma. Rubber castors.	ZC04D	331	341	355	387	486	605
	Piedini fissi. Glides.	ZC04F	327	336	351	383	482	601
Base alluminio nera. Black aluminium base.	Ruote gomma. Rubber castors.	ZC04L	355	364	379	411	510	629
	Piedini fissi. Glides.	ZC04N	351	360	375	407	506	624
Base alluminio argento. Silver aluminium base.	Ruote gomma. Rubber castors.	ZC04S	359	369	383	415	514	633
	Piedini fissi. Glides.	ZC04U	355	364	379	411	510	629
Base alluminio lucida. Polished aluminium base.	Ruote gomma. Rubber castors.	ZC04X	378	387	402	434	533	652
	Piedini fissi. Glides.	ZC04Z	374	383	398	430	529	647

Caratteristiche



Poltrona a schienale basso, sedile girevole ed elevabile, braccioli fissi in piatto di metallo, base in alluminio, ruote o piedini fissi.
 Low back armchair, swivel seat with height adjustment, fixed metal plate armrests, aluminium base, castors or glides.

Kg
20,6

mc
0,5

t.ml
1,5

p.mq
2,97

		Articolo	Cat. A	Cat. B	Cat. C	Cat. D	Cat. E	Cat. F
Braccioli e base neri. Black arms and base.	Ruote gomma. Rubber castors.	ZCONL	397	406	421	453	552	670
	Piedini fissi. Glides.	ZCONN	393	402	416	449	548	666
Braccioli e base argento. Silver arms and base.	Ruote gomma. Rubber castors.	ZCOPS	401	410	425	457	556	674
	Piedini fissi. Glides.	ZCOPU	397	406	421	453	552	670
Braccioli cromati e base lucida. Chromed arms and polished base.	Ruote gomma. Rubber castors.	ZCOEX	466	476	490	523	621	740
	Piedini fissi. Glides.	ZCOEZ	462	472	486	518	617	736

Caratteristiche



Sedia a schienale basso, sedile girevole ed elevabile, ruote o piedini fissi.
 Low back chair, swivel seat with height adjustment, castors or glides.

Kg
17,6

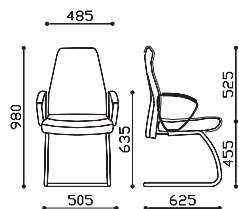
mc
0,50

t.ml
1,5

p.mq
2,97

		Articolo	Cat. A	Cat. B	Cat. C	Cat. D	Cat. E	Cat. F
Base poliammide nera. Black polyamide base.	Ruote gomma. Rubber castors.	ZC03D	296	305	320	352	451	569
	Piedini fissi. Glides.	ZC03F	292	301	316	348	447	565
Base alluminio nera. Black aluminium base.	Ruote gomma. Rubber castors.	ZC03L	320	329	344	376	475	593
	Piedini fissi. Glides.	ZC03N	316	325	340	372	471	589
Base alluminio argento. Silver aluminium base.	Ruote gomma. Rubber castors.	ZC03S	324	333	348	380	479	597
	Piedini fissi. Glides.	ZC03U	320	329	344	376	475	593
Base alluminio lucida. Polished aluminium base.	Ruote gomma. Rubber castors.	ZC03X	343	352	367	399	498	616
	Piedini fissi. Glides.	ZC03Z	338	348	362	395	493	612

Caratteristiche



Poltrona a schienale medio, base fissa a cantilever.
Medium back armchair, fixed cantilever base.


Kg
20,6

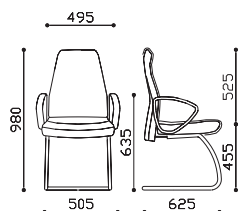

mc
0,5


t.ml
1,85


p.mq
3,62

		Articolo	Cat. A	Cat. B	Cat. C	Cat. D	Cat. E	Cat. F
Braccioli fissi in piatto di metallo. Fixed metal plate armrests.	Braccioli e base neri. Black arms and base.	ZCCON	441	454	472	512	632	778
	Braccioli e base cromati. Chromed arms and base.	ZCCFL	502	514	532	572	692	839

Caratteristiche



Poltrona a schienale medio, base fissa a cantilever.
Medium back armchair, fixed cantilever base.


Kg
20,6

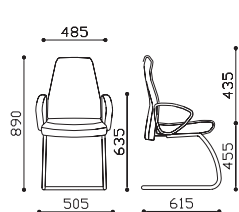

mc
0,5


t.ml
1,85


p.mq
3,62

		Articolo	Cat. A	Cat. B	Cat. C	Cat. D	Cat. E	Cat. F
Braccioli fissi in poliuretano nero. Fixed black polyurethane armrests.	Base nera. Black base.	ZCC2C	400	412	430	471	590	737

Caratteristiche



Poltrona a schienale basso, base fissa a cantilever.
Low back armchair, fixed cantilever base.


Kg
17,7

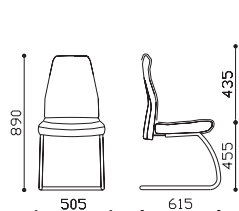

mc
0,45


t.ml
1,5


p.mq
2,97

		Articolo	Cat. A	Cat. B	Cat. C	Cat. D	Cat. E	Cat. F
Braccioli fissi in poliuretano nero. Fixed black polyurethane armrests.	Base nera. Black base.	ZC02C	325	335	350	383	482	603

Caratteristiche



Sedia a schienale basso, base fissa a cantilever.
Low back chair, fixed cantilever base.

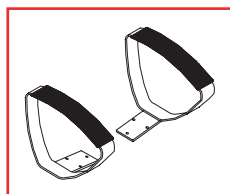

Kg
14,7


mc
0,50


t.ml
1,5


p.mq
2,97

		Articolo	Cat. A	Cat. B	Cat. C	Cat. D	Cat. E	Cat. F
	Base nera. Black base.	ZC01C	290	300	315	348	447	567
	Base cromata Chromed base	ZCC1C	303	314	328	361	460	581



Coppia BRACCIOLI FISSI IN PIATTO DI METALLO RIVESTITI: opzione disponibile per i modelli ZCONL, ZCOPS, ZCOEX, ZCO7L, ZCOQS, ZCOFX, ZCCON, ZCONN, ZCOPU, ZCOEZ, ZC07N, ZCOQU, ZCOFZ, ZCCFL. Maggiorazione: € 26
Pair of FIXED METAL PLATE UPHOLSTERED ARMRESTS: option available for the following models ZCONL, ZCOPS, ZCOEX, ZCO7L, ZCOQS, ZCOFX, ZCCON, ZCONN, ZCOPU, ZCOEZ, ZC07N, ZCOQU, ZCOFZ, ZCCFL. Price increase: € 26



ZANTE ZS - SEDUTE DA LAVORO

MODELLI CONFORMI AL D.L. 626/94 E CERTIFICATI EN 1335

SCocca SCHIENALE: telaio in metallo.

SCocca SEDILE: multistrato di legno.

IMBOTTITURA: poliuretano schiumato ignifugo.

BRACCIOI: REGOLABILI 2D in H/L con struttura in metallo cromato o verniciato nero e appoggio orientabile in poliuretano schiumato nero - FISSI con inserto in metallo rivestito in poliuretano integrale nero.

MECCANISMI: sincronizzato sedile/schienale.

BASE GIREVOLE: a cinque razze in alluminio verniciata nera, argento RAL 9006, o lucida; in poliammide colore nero.

RUOTE: autofrenanti in gomma.

BACK SHELL: metal frame.

SEAT SHELL: moulded plywood.

UPHOLSTERY: injected fireproof polyurethane foam.

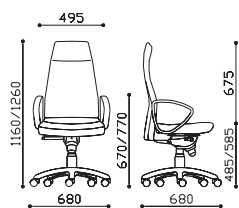
ARMRESTS: 2D ADJUSTABLE with chromed or black painted metal structure and with black injected polyurethane adjustable caps - FIXED with metal insert upholstered with black integral polyurethane.

MECHANISM: synchro.

SWIVEL BASE: 5 stars black painted, silver RAL 9006 or polished aluminium, black reinforced polyamide base.

CASTORS: selfbraking rubber.

Caratteristiche



Poltrona a schienale alto elevabile e reclinabile, sedile girevole ed elevabile, braccioli fissi in poliuretano neri, ruote gomma.

High back reclining armchair, swivel seat with height adjustment, fixed black polyurethane armrests, rubber castors.



Kg
23,2



mc
0,38



t.ml
1,36



p.mq
2,6

Meccanismo sincronizzato.
Synchro mechanism.

Base poliammide nera.
Black polyamide base.

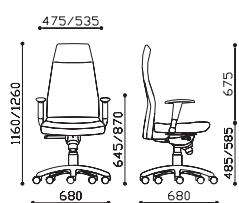
Base alluminio nera.
Black aluminium base.

Base alluminio argento.
Silver aluminium base.

Base alluminio lucida.
Polished aluminium base.

Articolo	Cat. A	Cat. B	Cat. C	Cat. D	Cat. E	Cat. F
ZS40D	400	409	423	453	544	655
ZS40L	424	433	447	477	568	679
ZS40S	428	437	451	481	572	683
ZS40X	447	456	470	500	591	701

Caratteristiche



Poltrona a schienale alto elevabile e reclinabile, sedile girevole ed elevabile, braccioli in tubolare di metallo regolabili in altezza e larghezza, ruote gomma.

High back reclining armchair, swivel seat with height adjustment, tubular metal armrests adjustable in height and width, rubber castors.



Kg
24,16



mc
0,38



t.ml
1,36



p.mq
2,6

Meccanismo sincronizzato.
Synchro mechanism.

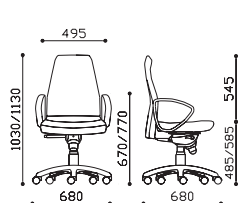
Braccioli e base poliammide neri.
Black polyamide arms and base.

Braccioli e base alluminio neri.
Black aluminium arms and base.

Braccioli cromati e base alluminio lucida.
Chromed armrests and polished aluminium base.

Articolo	Cat. A	Cat. B	Cat. C	Cat. D	Cat. E	Cat. F
ZS0VD	441	451	464	494	586	696
ZS0VL	465	475	488	518	610	720
ZS0MX	496	505	518	549	640	750

Caratteristiche



Poltrona a schienale medio elevabile e reclinabile, sedile girevole ed elevabile, braccioli fissi in poliuretano neri, ruote gomma.

Medium back reclining armchair, swivel seat with height adjustment, fixed black polyurethane armrests, rubber castors.



Kg
24



mc
0,5



t.ml
1,2



p.mq
2,41

Meccanismo sincronizzato.
Synchro mechanism.

Base poliammide nera.
Black polyamide base.

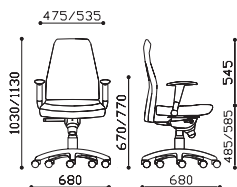
Base alluminio nera.
Black aluminium base.

Base alluminio argento.
Silver aluminium base.

Base alluminio lucida.
Polished aluminium base.

Articolo	Cat. A	Cat. B	Cat. C	Cat. D	Cat. E	Cat. F
ZS44D	362	370	381	407	486	581
ZS44L	386	394	405	431	510	605
ZS44S	390	398	409	435	514	609
ZS44X	409	416	428	454	533	628

Caratteristiche



Poltrona a schienale medio elevabile e reclinabile, sedile girevole ed elevabile, braccioli in tubolare di metallo regolabili in altezza e larghezza, ruote gomma.
 Medium back reclining armchair, swivel seat with height adjustment, tubular metal armrests adjustable in height and width, rubber castors.

 **Kg**
24

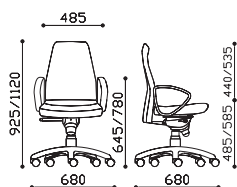
 **mc**
0,5

 **t.ml**
1,2

 **p.mq**
2,41

		Articolo	Cat. A	Cat. B	Cat. C	Cat. D	Cat. E	Cat. F
Meccanismo sincronizzato. Synchro mechanism.	Braccioli e base poliammide neri. Black polyamide arms and base.	ZS4RD	404	411	423	449	528	622
	Braccioli e base alluminio neri. Black aluminium arms and base.	ZS4RL	428	435	447	473	552	646
	Braccioli cromati e base alluminio lucida. Chromed armrests and polished aluminium base.	ZS4LX	458	465	477	503	582	676

Caratteristiche



Poltrona a schienale basso elevabile e reclinabile, sedile girevole ed elevabile, braccioli fissi in poliuretano neri, ruote gomma.
 Low back reclining armchair, swivel seat with height adjustment, fixed black polyurethane armrests, rubber castors.

 **Kg**
19

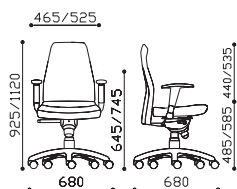
 **mc**
0,42

 **t.ml**
1,07

 **p.mq**
2,32

		Articolo	Cat. A	Cat. B	Cat. C	Cat. D	Cat. E	Cat. F
Meccanismo sincronizzato. Synchro mechanism.	Base poliammide nera. Black polyamide base.	ZSS4D	332	340	350	374	446	532
	Base alluminio nera. Black aluminium base.	ZSS4L	356	363	374	398	470	556
	Base alluminio argento. Silver aluminium base.	ZSS4S	360	368	378	402	474	560
	Base alluminio lucida. Polished aluminium base.	ZSS4X	379	386	397	421	492	579

Caratteristiche



Poltrona a schienale basso elevabile e reclinabile, sedile girevole ed elevabile, braccioli in tubolare di metallo regolabili in altezza e larghezza, ruote gomma.
 Low back reclining armchair, swivel seat with height adjustment, tubular metal armrests adjustable in height and width, rubber castors.

 **Kg**
19

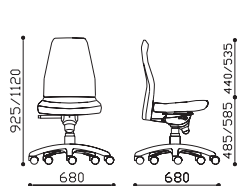
 **mc**
0,42

 **t.ml**
1,07

 **p.mq**
2,32

		Articolo	Cat. A	Cat. B	Cat. C	Cat. D	Cat. E	Cat. F
Meccanismo sincronizzato. Synchro mechanism.	Braccioli e base poliammide neri. Black polyamide arms and base.	ZSSRD	374	381	392	415	487	574
	Braccioli e base alluminio neri. Black aluminium arms and base.	ZSSRL	398	405	415	439	511	597
	Braccioli cromati e base alluminio lucida. Chromed armrests and polished aluminium base.	ZSSLX	428	435	446	470	541	628

Caratteristiche



Sedia a schienale basso elevabile e reclinabile, sedile girevole ed elevabile, ruote gomma.
 Low back reclining chair, swivel seat with height adjustment, rubber castors.

 **Kg**
16,3

 **mc**
0,50

 **t.ml**
1,07

 **p.mq**
2,32

		Articolo	Cat. A	Cat. B	Cat. C	Cat. D	Cat. E	Cat. F
Meccanismo sincronizzato. Synchro mechanism.	Base poliammide nera. Black polyamide base.	ZSS3D	297	304	315	338	410	497
	Base alluminio nera. Black aluminium base.	ZSS3L	321	328	338	362	434	520
	Base alluminio argento. Silver aluminium base.	ZSS3S	325	332	343	367	438	525
	Base alluminio lucida. Polished aluminium base.	ZSS3X	344	351	361	385	457	543



ZANTE ZS - SEDUTE PER VISITATORE

MODELLI CONFORMI ALLA EN 13761 E CERTIFICATI EN 1022, EN 1728.

SCocca SCHIENALE: telaio in metallo.

SCocca SEDILE: multistrato di legno.

IMBOTTITURA: poliuretano schiumato ignifugo.

BRACCIOLI: FISSI con inserto in metallo rivestito in poliuretano integrale nero.

MECCANISMI: piastra girevole ed elevabile.

BASE FISSA: struttura a cantilever in metallo verniciata nera.

BASE GIREVOLE: a cinque razze in alluminio verniciata nera, argento RAL 9006, o lucida; in poliammide colore nero.

RUOTE: autofrenanti in gomma o piedini fissi.

BACK SHELL: metal frame.

SEAT SHELL: moulded plywood.

UPHOLSTERY: injected fireproof polyurethane foam.

ARMRESTS: FIXED with metal insert upholstered with black integral polyurethane.

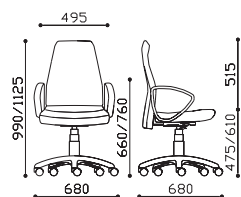
MECHANISM: swivel with seat height adjustment.

FIXED BASE: black painted metal cantilever.

SWIVEL BASE: 5 stars black painted, silver RAL 9006 or polished aluminium, black reinforced polyamide base.

CASTORS: selfbraking rubber or glides.

Caratteristiche



Poltrona a schienale medio, sedile girevole ed elevabile, braccioli fissi in poliuretano neri, ruote o piedini fissi.

Medium back armchair, swivel seat with height adjustment, fixed black polyurethane armrests, castors or glides.



Kg
23,5



mc
0,5



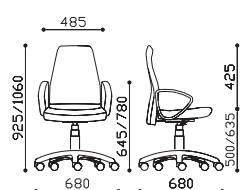
t.ml
1,2



p.mq
2,41

		Articolo	Cat. A	Cat. B	Cat. C	Cat. D	Cat. E	Cat. F
Base poliammide nera. Black polyamide base.	Ruote gomma. Rubber castors.	ZS06D	314	322	333	359	440	538
	Piedini fissi. Glides.	ZS06F	309	318	329	355	436	534
Base alluminio nera. Black aluminium base.	Ruote gomma. Rubber castors.	ZS06L	337	346	357	383	464	562
	Piedini fissi. Glides.	ZS06N	333	342	353	379	460	558
Base alluminio argento. Silver aluminium base.	Ruote gomma. Rubber castors.	ZS06S	342	350	361	387	468	566
	Piedini fissi. Glides.	ZS06U	337	346	357	383	464	562
Base alluminio lucida. Polished aluminium base.	Ruote gomma. Rubber castors.	ZS06X	360	369	380	406	487	585
	Piedini fissi. Glides.	ZS06Z	356	364	376	402	483	581

Caratteristiche



Poltrona a schienale basso, sedile girevole ed elevabile, braccioli fissi in poliuretano neri, ruote o piedini fissi.

Low back armchair, swivel seat with height adjustment, fixed black polyurethane armrests, castors or glides.



Kg
18,5



mc
0,42



t.ml
1,07

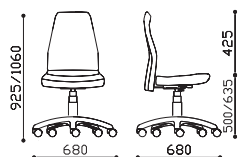


p.mq
2,32

		Articolo	Cat. A	Cat. B	Cat. C	Cat. D	Cat. E	Cat. F
Base poliammide nera. Black polyamide base.	Ruote gomma. Rubber castors.	ZS04D	283	291	301	325	399	488
	Piedini fissi. Glides.	ZS04F	279	286	297	321	395	484
Base alluminio nera. Black aluminium base.	Ruote gomma. Rubber castors.	ZS04L	307	315	325	349	423	512
	Piedini fissi. Glides.	ZS04N	303	310	321	345	419	508
Base alluminio argento. Silver aluminium base.	Ruote gomma. Rubber castors.	ZS04S	311	319	329	353	427	516
	Piedini fissi. Glides.	ZS04U	307	419	325	349	423	512
Base alluminio lucida. Polished aluminium base.	Ruote gomma. Rubber castors.	ZS04X	330	337	348	372	446	535
	Piedini fissi. Glides.	ZS04Z	326	333	344	368	441	531

Caratteristiche

Sedia a schienale basso, sedile girevole ed elevabile, ruote o piedini fissi.
 Low back chair, swivel seat with height adjustment, castors or glides.



 Kg
15,7

 mc
0,50

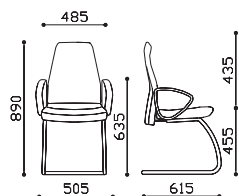
 t.ml
1,07

 p.mq
2,32

		Articolo	Cat. A	Cat. B	Cat. C	Cat. D	Cat. E	Cat. F
Base poliammide nera. Black polyamide base.	Ruote gomma. Rubber castors.	ZS03D	248	255	266	290	363	453
	Piedini fissi. Glides.	ZS03F	244	251	262	285	359	449
Base alluminio nera. Black aluminium base.	Ruote gomma. Rubber castors.	ZS03L	272	279	290	314	387	477
	Piedini fissi. Glides.	ZS03N	268	275	285	309	383	473
Base alluminio argento. Silver aluminium base.	Ruote gomma. Rubber castors.	ZS03S	276	283	294	318	392	481
	Piedini fissi. Glides.	ZS03U	272	279	290	314	387	477
Base alluminio lucida. Polished aluminium base.	Ruote gomma. Rubber castors.	ZS03X	295	302	312	336	410	500
	Piedini fissi. Glides.	ZS03Z	291	298	308	332	406	496

Caratteristiche

Poltrona a schienale basso, base fissa a cantilever.
 Low back armchair, fixed cantilever base.



 Kg
17,4

 mc
0,41

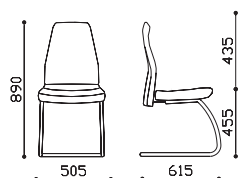
 t.ml
1,07

 p.mq
2,32

		Articolo	Cat. A	Cat. B	Cat. C	Cat. D	Cat. E	Cat. F
Braccioli fissi in poliuretano neri. Fixed black polyurethane armrests.	Base nera. Black base.	ZS02C	294	301	311	335	409	499
	Base cromata. Chromed base.	ZSC2C	307	315	325	349	423	512

Caratteristiche

Sedia a schienale basso, base fissa a cantilever.
 Low back chair, fixed cantilever base.



 Kg
15,4

 mc
0,45

 t.ml
1,07

 p.mq
2,32

		Articolo	Cat. A	Cat. B	Cat. C	Cat. D	Cat. E	Cat. F
	Base nera. Black base.	ZS01C	258	266	276	300	374	463
	Base cromata. Chromed base.	ZSC1C	272	279	290	314	387	477



SAUDA SD - SEDUTE DA LAVORO

MODELLI CONFORMI AL D.L. 626/94

FINE SERIE: DISPONIBILE SU RICHIESTA - SOLD-OUT: AVAILABLE ON DEMAND

SCOCCA: sedile e schienale in multistrato di legno.

IMBOTTITURA: sedile e schienale in poliuretano schiumato ignifugo.

BRACCIOLI: FISSI in tondino di metallo verniciati argento RAL 9006, neri o cromati e appoggio in poliuretano integrale nero.

MECCANISMI: sincronizzato sedile/schienale.

BASE GIREVOLE: a cinque razze in alluminio verniciata nera, argento RAL 9006 o lucida.

RUOTE: autofrenanti in gomma.

SHELL: seat and back in pressed plywood.

UPHOLSTERY: seat and back in fireproof injected polyurethane foam.

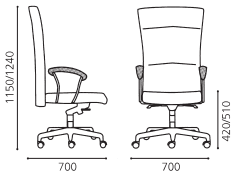
ARMRESTS: FIXED silver RAL 9006, black painted or chromed metal tube with black polyurethane caps.

MECHANISM: synchro.

SWIVEL BASE: 5 stars in black painted, silver RAL 9006 or polished aluminium.

CASTORS: rubber selfbraking.

Caratteristiche



Poltrona a schienale alto elevabile e reclinabile, sedile girevole ed elevabile, braccioli fissi in tondino di metallo, base in alluminio, ruote gomma.
High back reclining armchair, swivel seat with height adjustment, fixed metal tube armrests, aluminium base, rubber castors.



Kg
21,4



mc
0,38



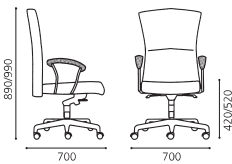
t.ml
1,62



p.mq
3,2

		Articolo	Cat. A	Cat. B	Cat. C	Cat. D	Cat. E	Cat. F
Meccanismo sincronizzato. Synchro mechanism.	Braccioli e base neri. Black arms and base.	SD40L	465	476	492	528	640	775
	Braccioli e base argento. Silver arms and base.	SD40S	471	482	498	534	647	782
	Braccioli cromati e base lucida. Chromed armrests and polished base.	SD40X	487	498	514	550	663	798

Caratteristiche



Poltrona a schienale medio elevabile e reclinabile, sedile girevole ed elevabile, braccioli fissi in tondino di metallo, base in alluminio, ruote gomma.
Medium back reclining armchair, swivel seat with height adjustment, fixed metal tube armrests, aluminium base, rubber castors.



Kg
21,2



mc
0,45



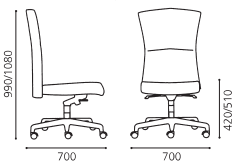
t.ml
1,43



p.mq
2,8

		Articolo	Cat. A	Cat. B	Cat. C	Cat. D	Cat. E	Cat. F
Meccanismo sincronizzato. Synchro mechanism.	Braccioli e base neri. Black arms and base.	SD44L	423	433	447	479	569	681
	Braccioli e base argento. Silver arms and base.	SD44S	430	439	453	485	575	687
	Braccioli cromati e base lucida. Chromed armrests and polished base.	SD44X	446	455	469	501	591	703

Caratteristiche



Sedia a schienale medio elevabile e reclinabile, sedile girevole ed elevabile, base in alluminio, ruote gomma.
Medium back reclining chair, swivel seat with height adjustment, aluminium base, rubber castors.



Kg
18,2



mc
0,45



t.ml
1,43



p.mq
2,8

		Articolo	Cat. A	Cat. B	Cat. C	Cat. D	Cat. E	Cat. F
Meccanismo sincronizzato. Synchro mechanism.	Base nera. Black base.	SD43L	363	373	387	419	509	621
	Base argento. Silver base.	SD43S	368	377	391	423	513	625
	Base lucida. Polished base.	SD43X	379	389	403	435	525	637



SAUDA SD - SEDUTE PER VISITATORE

FINE SERIE: DISPONIBILE SU RICHIESTA - SOLD-OUT: AVAILABLE ON DEMAND

SCocca: sedile e schienale in multistrato di legno.

IMBOTTITURA: sedile e schienale in poliuretano schiumato ignifugo.

BRACCIOLI: FISSI in metallo verniciati argento RAL 9006, neri o cromati e appoggio in poliuretano integrale nero.

MECCANISMI: piastra girevole ed elevabile.

BASE FISSA: struttura a cantilever in metallo verniciata nera o cromata.

BASE GIREVOLE: a cinque razze in alluminio verniciata nera, argento RAL 9006 o lucida.

RUOTE: autofrenanti in gomma o piedini fissi.

SHELL: seat and back in pressed plywood.

UPHOLSTERY: seat and back in fireproof injected polyurethane foam.

ARMRESTS: FIXED in silver RAL 9006, black painted or chromed metal tube with black polyurethane caps.

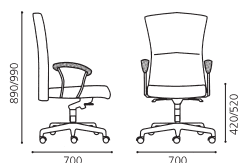
MECHANISM: swivel system with height adjustment.

FIXED BASE: metal black painted or chromed cantilever.

SWIVEL BASE: 5 stars in black painted, silver RAL 9006 or polished aluminium.

CASTORS: rubber selfbraking or glides.

Caratteristiche



Poltrona a schienale medio, sedile girevole ed elevabile, braccioli fissi in tondino di metallo, base in alluminio, ruote o piedini fissi.

Medium back armchair, swivel seat with height adjustment, fixed metal tube armrests, aluminium base, castors or glides.



Kg
19,2



mc
0,45



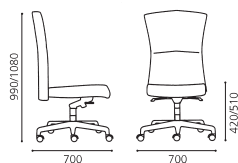
t.ml
1,43



p.mq
2,8

		Articolo	Cat. A	Cat. B	Cat. C	Cat. D	Cat. E	Cat. F
Braccioli e base neri. Black arms and base.	Ruote gomma. Rubber castors.	SD6NL	359	369	382	415	504	617
	Piedini fissi. Glides.	SD6NN	355	364	378	410	500	613
Braccioli e base argento. Silver arms and base.	Ruote gomma. Rubber castors.	SD6AS	365	375	389	421	511	623
	Piedini fissi. Glides.	SD6AU	361	371	385	417	507	619
Braccioli cromati e base lucida. Chromed arms and polished base.	Ruote gomma. Rubber castors.	SD6FX	381	391	405	437	527	639
	Piedini fissi. Glides.	SD6FZ	377	387	401	433	523	635

Caratteristiche



Sedia a schienale medio, sedile girevole ed elevabile, base in alluminio, ruote o piedini fissi.

Medium back chair, swivel seat with height adjustment, aluminium base, castors or glides.



Kg
16,2



mc
0,45



t.ml
1,43

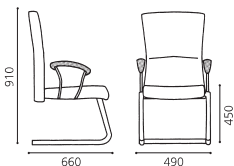


p.mq
2,8

		Articolo	Cat. A	Cat. B	Cat. C	Cat. D	Cat. E	Cat. F
Base nera. Black base.	Ruote gomma. Rubber castors.	SD8NL	299	309	323	355	445	557
	Piedini fissi. Glides.	SD8NN	295	304	318	350	440	553
Base argento. Silver base.	Ruote gomma. Rubber castors.	SD8AS	303	313	327	359	449	561
	Piedini fissi. Glides.	SD8AU	299	309	323	355	445	557
Base lucida. Polished base.	Ruote gomma. Rubber castors.	SD8FX	315	325	339	371	461	573
	Piedini fissi. Glides.	SD8FZ	311	320	334	366	456	569

Caratteristiche

Poltrona a schienale medio, base fissa a cantilever.
 Medium back armchair, fixed cantilever base.




Kg
15,6


mc
0,45

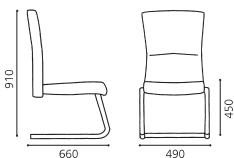

t.ml
1,43


p.mq
2,8

		Articolo	Cat. A	Cat. B	Cat. C	Cat. D	Cat. E	Cat. F
Braccioli fissi in tondino di metallo. Fixed metal tube armrests.	Braccioli e base neri. Black arms and base.	SD02C	334	344	358	390	480	592
	Braccioli e base argento. Silver arms and base.	SD02A	341	350	364	396	379	599
	Braccioli e base cromati. Chromed arms and base.	SD02L	355	364	378	410	500	613

Caratteristiche

Sedia a schienale medio, base fissa a cantilever.
 Medium back chair, fixed cantilever base.




Kg
12,6


mc
0,41


t.ml
1,43


p.mq
2,8

		Articolo	Cat. A	Cat. B	Cat. C	Cat. D	Cat. E	Cat. F
Base nera. Black base.	Base argento. Silver base.	SD01A	279	288	302	334	424	537
	Base cromata. Chromed base.	SD01L	288	298	312	344	434	546
		SD01C	274	284	298	330	420	532



SAUDA SE - SEDUTE DA LAVORO

MODELLI CONFORMI AL D.L. 626/94

FINE SERIE: DISPONIBILE SU RICHIESTA - SOLD-OUT: AVAILABLE ON DEMAND

SCocca: sedile e schienale in multistrato di legno.

IMBOTTITURA: sedile e schienale in poliuretano schiumato ignifugo.

BRACCIOLI: FISSI, in polipropilene nero rinforzato (tecnica gas moulding).

MECCANISMI: sincronizzato sedile/schienale.

BASE GIREVOLE: a cinque razze in poliammide nera rinforzata.

RUOTE: autofrenanti in gomma.

SHELL: seat and back in pressed plywood.

UPHOLSTERY: injected fireproof polyurethane foam.

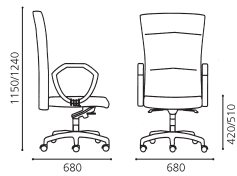
ARMRESTS: FIXED in reinforced black polypropylene (gas moulding process).

MECHANISM: synchro.

SWIVEL BASE: 5 stars in black reinforced polyamide.

CASTORS: rubber selfbraking.

Caratteristiche



Poltrona a schienale alto, elevabile e reclinabile, sedile girevole ed elevabile, braccioli fissi in polipropilene nero, base in poliammide, ruote gomma.
High back tilting armchair, swivel seat with height adjustment, fixed polypropylene black armrests, polyamide base, rubber castors.



Kg
19



mc
0,38



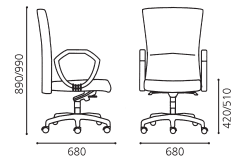
t.ml
1,36



p.mq
2,9

		Articolo	Cat. A	Cat. B	Cat. C	Cat. D	Cat. E	Cat. F
Meccanismo sincronizzato. Synchro mechanism.	Base nera. Black base.	SE40D	380	390	404	435	529	642

Caratteristiche



Poltrona a schienale medio, elevabile e reclinabile, sedile girevole ed elevabile, braccioli fissi in polipropilene nero, base in poliammide, ruote gomma.
Medium back tilting armchair, swivel seat with height adjustment, fixed polypropylene black armrests, polyamide base, rubber castors.



Kg
18,8



mc
0,45



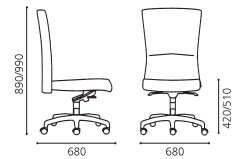
t.ml
1,21



p.mq
2,5

		Articolo	Cat. A	Cat. B	Cat. C	Cat. D	Cat. E	Cat. F
Meccanismo sincronizzato. Synchro mechanism.	Base nera. Black base.	SE44D	336	345	357	385	468	569

Caratteristiche



Sedia a schienale medio, elevabile e reclinabile, sedile girevole ed elevabile, base in poliammide, ruote gomma.
Medium back tilting chair, swivel seat with height adjustment, polyamide base, rubber castors.



Kg
17,8



mc
0,45



t.ml
1,21



p.mq
2,5

		Articolo	Cat. A	Cat. B	Cat. C	Cat. D	Cat. E	Cat. F
Meccanismo sincronizzato. Synchro mechanism.	Base nera. Black base.	SE43D	319	328	340	368	451	552



SAUDA SE - SEDUTE PER VISITATORE

FINE SERIE: DISPONIBILE SU RICHIESTA - SOLD-OUT: AVAILABLE ON DEMAND

SCOCCA: sedile e schienale in multistrato di legno.

IMBOTTITURA: sedile e schienale in poliuretano schiumato ignifugo.

BRACCIOLI: FISSI, in polipropilene nero rinforzato (tecnica gas moulding).

MECCANISMI: piastra girevole ed elevabile.

BASE FISSA: struttura a cantilever in metallo verniciata nera.

BASE GIREVOLE: a cinque razze in poliammide nera rinforzata.

RUOTE: autofrenanti in gomma o piedini fissi.

SHELL: seat and back in pressed plywood.

UPHOLSTERY: injected fireproof polyurethane foam.

ARMRESTS: FIXED in reinforced black polypropylene (gas moulding process).

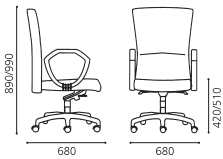
MECHANISM: swivel system with seat height adjustment.

FIXED BASE: black metal painted cantilever.

SWIVEL BASE: 5 stars in black reinforced polyamide.

CASTORS: rubber selfbraking or glides.

Caratteristiche



Poltrona a schienale medio, sedile girevole ed elevabile, braccioli fissi in polipropilene neri, base in poliammide, ruote o piedini fissi.
Medium back armchair, swivel seat with height adjustment, fixed polypropylene black armrests, polyamide base, castors or glides.



Kg
15,8



mc
0,45



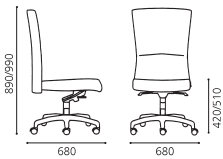
t.ml
1,21



p.mq
2,5

	Articolo	Cat. A	Cat. B	Cat. C	Cat. D	Cat. E	Cat. F
Base nera. Black base.	SE06D	282	290	302	330	414	514
Ruote gomma. Rubber castors.							
Piedini fissi. Glides.	SE06T	278	286	298	326	409	510

Caratteristiche



Sedia a schienale medio, sedile girevole ed elevabile, base in poliammide, ruote o piedini fissi.
Medium back chair, swivel seat with height adjustment, polyamide base, castors or glides.



Kg
15,8



mc
0,45



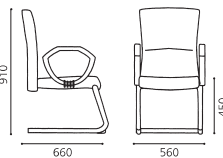
t.ml
1,21



p.mq
2,5

	Articolo	Cat. A	Cat. B	Cat. C	Cat. D	Cat. E	Cat. F
Base nera. Black base.	SE08D	265	273	285	313	396	497
Ruote gomma. Rubber castors.							
Piedini fissi. Glides.	SE08T	261	269	281	309	392	493

Caratteristiche



Poltrona a schienale medio, base fissa a cantilever.
Medium back armchair, fixed cantilever base.



Kg
14



mc
0,41



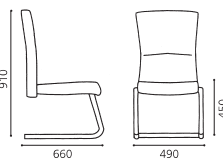
t.ml
1,21



p.mq
2,5

	Articolo	Cat. A	Cat. B	Cat. C	Cat. D	Cat. E	Cat. F
Braccioli fissi in polipropilene neri. Fixed polypropylene black arms.	SE02C	259	268	280	308	391	492
Base nera. Black base.							

Caratteristiche



Sedia a schienale medio, base fissa a cantilever.
Medium back chair, fixed cantilever base.



Kg
13



mc
0,50



t.ml
1,21



p.mq
2,5

	Articolo	Cat. A	Cat. B	Cat. C	Cat. D	Cat. E	Cat. F
Base nera. Black base.	SE01C	242	251	263	290	374	475



AVILA AL/AT - SEDUTE DA LAVORO

MODELLI CONFORMI AL D.L. 626/94 E CERTIFICATI EN 1335

SCocca: sedile e schienale in multistrato di legno.

IMBOTTITURA: sedile e schienale in poliuretano schiumato ignifugo.

BRACCIOLI: REGOLABILI 2D in H/L con struttura in metallo cromato o verniciato nero ed appoggio orientabile in polipropilene schiumato nero - FISSI con inserto in metallo rivestito in poliuretano integrale nero.

MECCANISMI: sincronizzato sedile/schienale, contatto permanente con "antishock".

BASE GIREVOLE: a cinque razze in alluminio verniciata nera o lucida; in poliammide colore nero.

RUOTE: autofrenanti in gomma.

SHELL: seat and back in moulded plywood.

UPHOLSTERY: injected fireproof polyurethane foam.

ARMRESTS: ADJUSTABLE metal chromed or black painted with adjustable black polypropylene supports - FIXED with metal insert covered by black integral polyurethane.

MECHANISM: synchro, permanent contact with "return prevention".

SWIVEL BASE: 5 stars in polished or black painted aluminium or black polyamide.

CASTORS: rubber selfbraking.

Caratteristiche



Poltrona a schienale alto reclinabile ed elevabile, sedile girevole ed elevabile, braccioli fissi in poliuretano neri, ruote gomma.

High back tilting armchair, swivel seat with height adjustment, fixed black polyurethane armrests, rubber castors.



Kg
20,24



mc
0,51



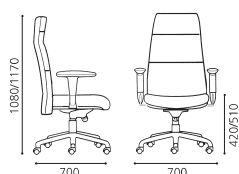
t.ml
1,35



p.mq
2,7

	Articolo	Cat. A	Cat. B	Cat. C	Cat. D	Cat. E	Cat. F
Contatto permanente con "antishock" Permanent contact with "return prevention"	ALE9D	359	369	382	412	503	612
	ALE9L	383	382	406	436	527	636
	ALE9X	405	414	428	458	549	658
Meccanismo sincronizzato. Synchro mechanism.	ALS9D	388	398	411	441	532	641
	ALS9L	412	422	435	465	556	665
	ALS9X	434	444	457	487	578	687

Caratteristiche



Poltrona a schienale alto reclinabile ed elevabile, sedile girevole ed elevabile, braccioli in tubolare di metallo regolabili in altezza e larghezza, base in alluminio, ruote gomma.

High back tilting armchair, swivel seat with height adjustment, fixed metal tube adjustable in height and width, aluminium base, rubber castors.



Kg
21,1



mc
0,51



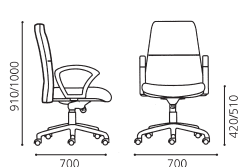
t.ml
1,35



p.mq
2,7

	Articolo	Cat. A	Cat. B	Cat. C	Cat. D	Cat. E	Cat. F
Meccanismo sincronizzato. Synchro mechanism.	ALSVL	455	464	478	508	598	708
	ALSMX	486	496	509	539	630	739

Caratteristiche



Poltrona a schienale medio reclinabile ed elevabile, sedile girevole ed elevabile, braccioli fissi in poliuretano neri, ruote gomma.

Medium back tilting armchair, swivel seat with height adjustment, fixed black polyurethane armrests, rubber castors.



Kg
17,7



mc
0,42



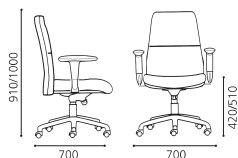
t.ml
1,15



p.mq
2,3

	Articolo	Cat. A	Cat. B	Cat. C	Cat. D	Cat. E	Cat. F
Contatto permanente con "antishock" Permanent contact with "return prevention"	ALE4D	337	345	356	381	458	552
	ALE4L	361	369	380	405	482	576
	ALE4X	383	390	402	427	504	597
Meccanismo sincronizzato. Synchro mechanism.	ALS4D	367	374	385	410	487	581
	ALS4L	390	398	409	434	511	605
	ALS4X	412	420	431	456	533	627

Caratteristiche



Poltrona a schienale medio reclinabile ed elevabile, sedile girevole ed elevabile, braccioli in tubolare di metallo regolabili in altezza e larghezza, base in alluminio, ruote gomma.

Medium back tilting armchair, swivel seat with height adjustment, fixed metal tube adjustable in height and width, aluminium base, rubber castors.



Kg
18,6



mc
0,42



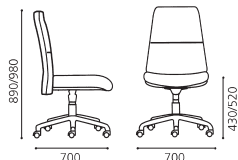
t.ml
1,15



p.mq
2,3

		Articolo	Cat. A	Cat. B	Cat. C	Cat. D	Cat. E	Cat. F
Meccanismo sincronizzato. Synchro mechanism.	Braccioli e base neri. Black arms and base.	ALSRL	433	440	452	477	554	647
	Braccioli cromati e base lucida. Chromed arms and polished base.	ALSLX	462	470	481	506	583	676

Caratteristiche



Sedia a schienale medio reclinabile ed elevabile, sedile girevole ed elevabile, ruote gomma.

Medium back tilting chair, swivel seat with height adjustment, rubber castors.



Kg
16,4



mc
0,45



t.ml
1,15



p.mq
2,3

		Articolo	Cat. A	Cat. B	Cat. C	Cat. D	Cat. E	Cat. F
Contatto permanente con "antishock" Permanent contact with "return prevention"	Base poliammide nera. Black polyamide base.	ALE3D	302	309	321	346	423	516
	Base alluminio nero. Black aluminium base.	ALE3L	326	333	345	370	447	540
	Base alluminio lucida. Polished aluminium base.	ALE3X	348	355	367	392	468	562
Meccanismo sincronizzato. Synchro mechanism.	Base poliammide nera. Black polyamide base.	ALS3D	331	338	350	375	452	545
	Base alluminio nero. Black aluminium base.	ALS3L	355	362	374	399	476	569
	Base alluminio lucida. Polished aluminium base.	ALS3X	377	384	396	421	498	591

Per AVILA AT, versione con IMBOTTITURA TRAPUNTATA, utilizzare il codice AT.
Please use codes beginning with AT for quilted upholstery version.

Per contatto permanente con "antishock" con AZIONAMENTO A PULSANTE: sostituire i codici ALE con ALP, maggiorazione € 28.
Permanent contact with "return prevention" with BUTTON ADJUSTMENT: please replace ALE with ALP codes, price increase: € 28.



AVILA AL/AT - SEDUTE PER VISITATORE

SCocca: sedile e schienale in multistrato di legno.

IMBOTTITURA: sedile e schienale in poliuretano schiumato ignifugo.

BRACCIOLI: FISSI con inserto in metallo rivestito in poliuretano integrale nero; con appoggio in abs nero per base a quattro gambe.

MECCANISMI: piastra girevole ed elevabile.

BASE FISSA: struttura in metallo a 4 gambe verniciata nera o cromata.

BASE GIREVOLE: a cinque razze in alluminio, verniciata nera o lucida; in poliammide colore nero.

RUOTE: autofrenanti in gomma o piedini fissi.

SHELL: seat and back in moulded plywood.

UPHOLSTERY: injected fireproof polyurethane foam.

ARMRESTS: FIXED with metal insert covered by black integral polyurethane, in black ABS for 4 legs version.

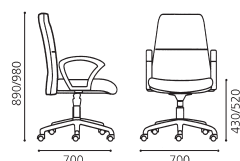
MECHANISM: swivel with seat height adjustment.

FIXED BASE: 4 legs in black painted or chromed metal.

SWIVEL BASE: 5 stars in polished or black painted aluminium or black polyamide.

CASTORS: rubber selfbraking or glides.

Caratteristiche



Poltrona a schienale medio, sedile girevole ed elevabile, braccioli fissi in poliuretano neri, ruote o piedini fissi.

Medium back armchair, swivel seat with height adjustment, fixed black polyurethane arms, castors or glides.



Kg
17



mc
0,42



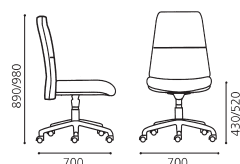
t.ml
1,15



p.mq
2,3

		Articolo	Cat. A	Cat. B	Cat. C	Cat. D	Cat. E	Cat. F
Base poliammide nera. Black polyamide base.	Ruote gomma. Rubber castors.	ALO4D	295	302	314	338	415	509
	Piedini fissi. Glides.	ALO4F	291	298	309	334	411	505
Base alluminio nera. Black aluminium base.	Ruote gomma. Rubber castors.	ALO4L	319	326	337	362	439	533
	Piedini fissi. Glides.	ALO4N	315	322	333	358	435	529
Base alluminio lucida. Polished aluminium base.	Ruote gomma. Rubber castors.	ALO4X	341	348	359	384	461	555
	Piedini fissi. Glides.	ALO4Z	336	344	355	380	457	551

Caratteristiche



Sedia a schienale medio, sedile girevole ed elevabile, ruote o piedini fissi.

Medium back chair, swivel seat with height adjustment, castors or glides.



Kg
15



mc
0,45



t.ml
1,15



p.mq
2,3

		Articolo	Cat. A	Cat. B	Cat. C	Cat. D	Cat. E	Cat. F
Base poliammide nera. Black polyamide base.	Ruote gomma. Rubber castors.	ALO3D	259	267	278	303	380	474
	Piedini fissi. Glides.	ALO3F	255	263	274	299	376	470
Base alluminio nera. Black aluminium base.	Ruote gomma. Rubber castors.	ALO3L	283	291	302	327	404	498
	Piedini fissi. Glides.	ALO3N	279	286	298	323	400	493
Base alluminio lucida. Polished aluminium base.	Ruote gomma. Rubber castors.	ALO3X	305	312	324	349	426	519
	Piedini fissi. Glides.	ALO3Z	301	308	320	345	422	515

Per AVILA AT, versione con IMBOTTITURA TRAPUNTATA, utilizzare il codice AT.

Please use codes beginning with AT for quilted upholstery version.